

Conto Consuntivo anno 2008

Indice:

- 1) Relazione
- 2) Rendiconto Finanziario
- 3) Situazione Patrimoniale
- 4) Conto Economico
- 5) Situazione Amministrativa
- 6) Situazione dei Residui al 31.12.2008
- 7) Rendiconto Finanziario Consolidato
- 8) Situazione Patrimoniale Consolidata



Relazione

Conto Consuntivo - esercizio finanziario 2008

Premessa

Il rendiconto consuntivo espone i risultati della gestione finanziaria e patrimoniale dell'Università, così come si è sviluppata nel corso dell'anno, sulla base del bilancio di previsione approvato dal Consiglio di Amministrazione, nonché sulla base delle variazioni intervenute e deliberate, nel corso dell'esercizio, dallo stesso Consiglio.

La gestione finanziaria dell'esercizio 2008 si è definita, alla chiusura dell'esercizio, con una entrata complessiva accertata per € 82.333.245,36, a fronte delle previsioni definitive di € 89.782.875,74, registrando differenze, in valore assoluto, in aumento, per € 1.939.617,53, e in diminuzione, per € 9.389.247,91. A fronte dei predetti accertamenti, si sono registrate riscossioni per € 36.319.057,22, la differenza, pari a € 46.014.188,14, rappresenta l'ammontare dei residui attivi di competenza.

La spesa complessiva, invece, ha fatto registrare impegni per € 76.687.817,96, a fronte delle previsioni definitive di € 102.470.080,80, determinando diminuzioni per € 25.782.262,84. A fronte degli impegni assunti si sono effettuati pagamenti per € 57.505.506,56, la differenza, pari a € 19.182.311,40 rappresenta l'ammontare dei residui passivi formatosi nell'esercizio 2008.

Gli stanziamenti definitivi, di entrata e di uscita, sono incrementati, nel corso dell'esercizio 2008, di € 8.127.379,03, prevalentemente a ragione dell'accertamento, in corso di esercizio, di maggiori entrate, mentre l'avanzo di amministrazione al 2007 è stato imputato in bilancio per la sola quota di avanzo a destinazione vincolata di € 49.409,04.

Le entrate, considerate al netto delle partite di giro, che non influenzano il risultato economico, sono lievitate di circa lo 0,62%, passando da una previsione iniziale di 68,67 ml di euro ad un totale accertato di 69,10 ml di euro.

La differenza tra il totale degli accertamenti (€ 82.333.245,36) e il totale degli impegni (€ 76.687.817,96) fa registrare un saldo positivo di euro 5.645.427,40.

I risultati di cassa – che rappresentano le entrate riscosse e le spese compiute nel corso dell'esercizio (senza distinzione tra gestione di competenza e residui) – mostrano 104,37 mln di euro di entrate a fronte di 105,69 mln di euro di uscite, con un saldo negativo di 1,32 mln di euro. La giacenza di cassa al 31/12/2008 è risultata pari a € 17.373.032,13, con un decremento di € 1.315.848,40 rispetto a quella esistente al 31/12/2007.

La giacenza al 31/12/2008 sul c/c postale n. 855882 è risultata pari a € 1.276.135,93.

Di seguito si riepiloga la composizione, per titoli, delle entrate e delle uscite della gestione di competenza:

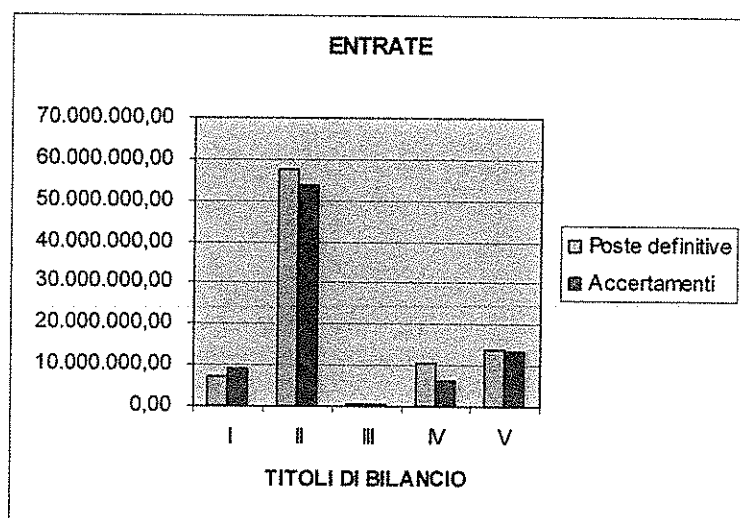
Gestione di Competenza 2008:

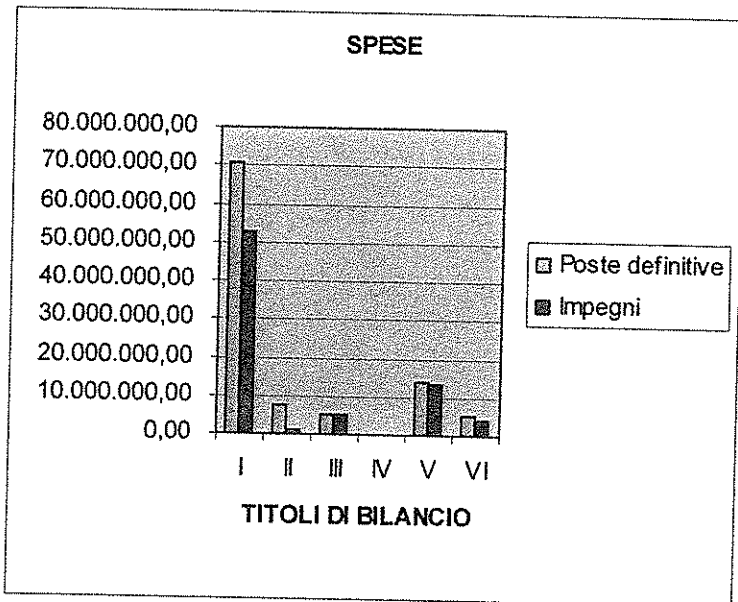
ENTRATE	Poste definitive	Accertamenti	Riscossioni	% riscosso su accertato
Titolo I - Entrate proprie	7.425.170,69	8.900.204,37	7.344.368,44	-17,48%
Titolo II - Trasferimenti correnti	57.698.090,04	53.739.101,56	13.173.427,02	-75,49%
Titolo III - Diverse	477.047,40	448.177,77	321.306,75	-28,31%
Titolo IV - Conto capitale	10.449.339,61	6.024.918,35	2.539.419,01	-57,85%
Titolo V - Partite di giro	13.733.228,00	13.220.843,31	12.940.536,00	-2,12%
Titolo VI - Trasferimenti intrateneo	0	0	0	
TOTALE ENTRATE	89.782.875,74	82.333.245,36	36.319.057,22	-55,89%
Avanzo di Amministrazione	12.687.205,06			
TOTALE GEN. ENTRATE	102.470.080,80	82.333.245,36	36.319.057,22	-55,89%

SPESE	Poste definitive	Impegni	Pagamenti	% pagato su impegnato
Titolo I - Correnti	70.854.935,54	52.700.831,85	44.063.226,39	-16,39%
Titolo II - Conto capitale	7.385.510,91	1.166.405,11	254.806,71	-78,15%
Titolo III - Estinz. Mutui e prestiti	5.175.369,62	5.175.112,06	149.369,62	-97,11%
Titolo IV - Trasferimenti	182.450,34	160.866,66	136.981,49	-14,85%
Titolo V - Partite di giro	13.733.228,00	13.220.843,31	10.518.304,47	-20,44%
Titolo VI - Trasferimenti intrateneo	5.138.586,39	4.263.758,97	2.382.817,88	-44,11%
TOTALE GEN. USCITE	102.470.080,80	76.687.817,96	57.505.506,56	-25,01%


Entrate Accertate	82.333.245,36
Spese Impegnate	76.687.817,96
AVANZO DI COMPETENZA	5.645.427,40


Di seguito si espone la rappresentazione grafica della gestione di competenza dell'esercizio 2008:



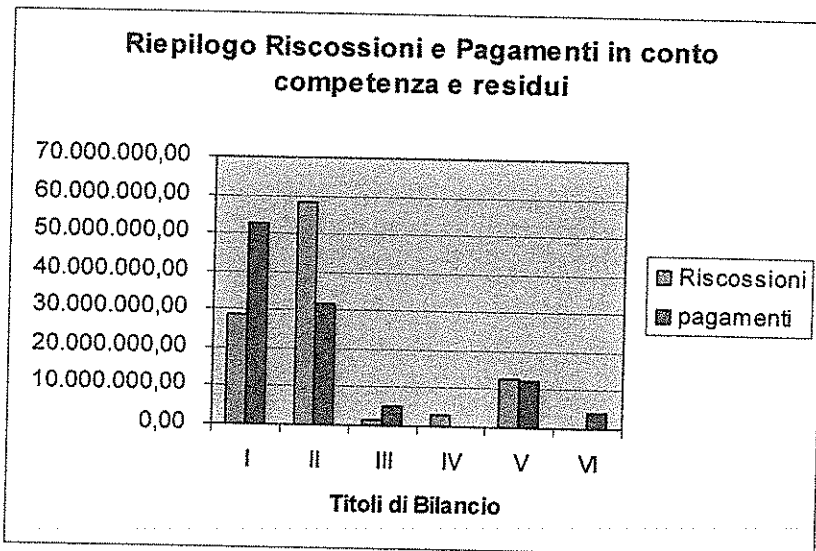


Di seguito si espone la rappresentazione grafica della composizione delle entrate e delle uscite della gestione di competenza 2008:





Riepilogo Riscossioni/pagamenti dell'esercizio 2008 divisi per titoli:



Di seguito si riportano le tabelle e i grafici riepilogativi relativi all'andamento della gestione di competenza e residui dell'ultimo triennio.

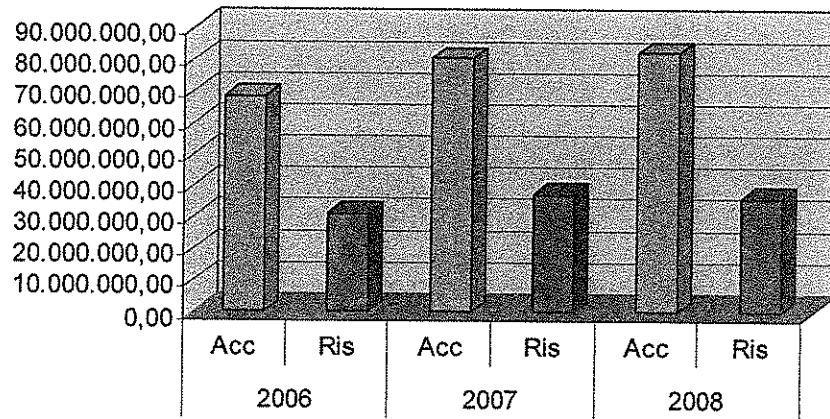
ENTRATE COMPETENZA	2006		2007		2008	
	Acc	Ris	Acc	Ris		
Titolo I - Entrate proprie	7.242.481,04	6.588.339,20	9.654.684,99	6.749.118,73	8.900.204,37	7.344.368,44
Titolo II - Trasferimenti correnti	44.622.595,19	8.350.611,39	49.947.233,85	11.716.128,51	53.739.101,56	13.173.427,02
Titolo III - Diverse	313.375,18	291.798,83	3.188.256,06	1.887.781,20	448.177,77	321.306,75
Titolo IV - Conto capitale	5.843.082,25	5.823.623,25	5.664.945,69	5.170.493,11	6.024.918,35	2.539.419,01
Titolo V - Partite di giro	10.414.687,72	10.414.596,42	12.126.006,70	12.108.277,61	13.220.843,31	12.940.536,00
Titolo VI - Trasf. intrateneo	0	0	0		0	0
TOTALE ENTRATE	68.436.221,38	31.468.969,09	80.581.127,29	37.631.799,16	82.333.245,36	36.319.057,22

USCITA COMPETENZA	2006		2007		2008	
	Imp	Pag	Imp	Pag		
Titolo I - Correnti	43.611.177,09	35.126.390,14	47.828.870,71	36.730.568,04	52.700.831,85	44.063.226,39
Titolo II - Conto capitale	7.341.616,42	676.035,44	3.343.599,56	324.948,01	1.166.405,11	254.806,71
Titolo III - Estinz. Mutui e prestiti	5.026.000,00	0	5.175.112,06	149.369,62	5.175.112,06	149.369,62
Titolo IV - Trasferimenti	978.085,82	978.085,82	672.480,90	666.480,90	160.866,66	136.981,49
Titolo V - Partite di giro	10.329.687,72	8.877.636,12	12.126.006,70	10.527.077,60	13.220.843,31	10.518.304,47
Titolo VI - Trasf. intrateneo	4.758.879,00	3.149.171,00	4.196.639,48	2.439.465,60	4.263.758,97	2.382.817,88
TOTALE GEN. USCITE	72.045.446,05	48.807.318,52	73.342.709,41	50.837.909,77	76.687.817,96	57.505.506,56

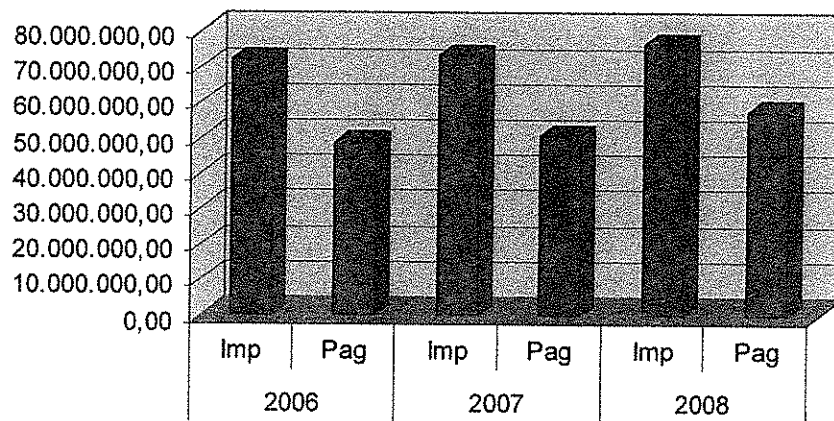
ENTRATE conto RESIDUI	2006		2007		2008	
	Iniziali	Riscossi	Iniziali	Riscossi		
Titolo I - Entrate proprie	55.866.070,21	10.913.596,40	45.606.613,40	9.265.340,90	39.246.838,76	21391102,96
Titolo II - Trasferimenti correnti	96.050.244,27	38.862.160,50	93.460.067,56	47.880.578,25	83.810.594,22	45141872,22
Titolo III - Diverse	21.447,20	20.686,20	22.337,35	20.202,72	1.302.609,49	1007451,1
Titolo IV - Conto capitale	2.584.535,14	202.083,15	2.401.910,99	2.396.244,97	500.118,37	496844,52
Titolo V - Partite di giro	112.421,29	5.256,50	107.248,35	8.139,30	116.838,14	19346,74
Titolo VI - Trasf. intrateneo	0		0	0	-	
TOTALE ENTRATE	154.634.718,11	50.003.782,75	141.598.177,65	59.570.506,14	124.976.998,98	68.056.617,54

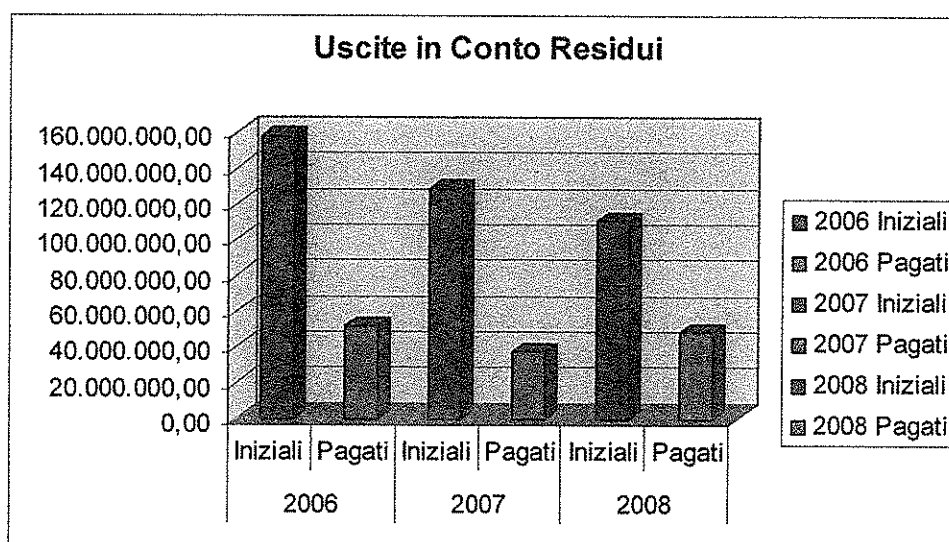
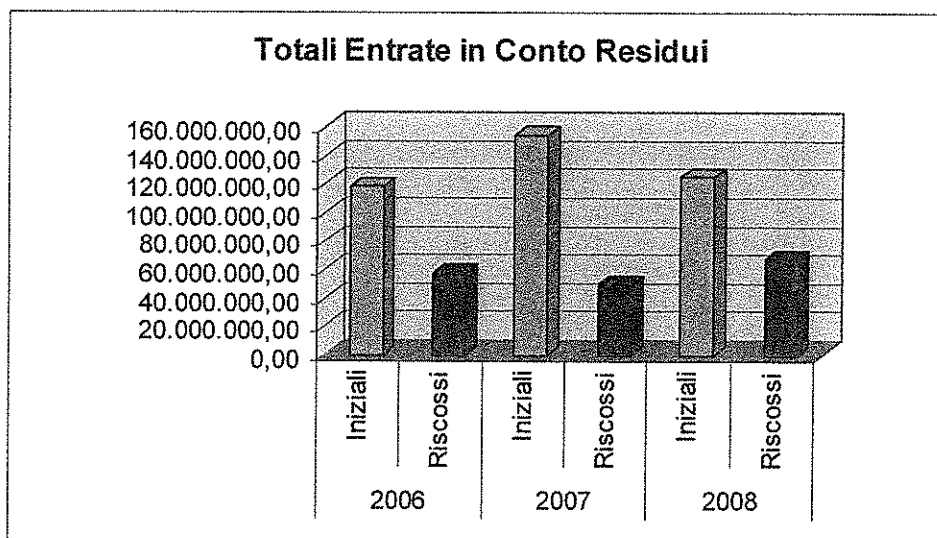
USCITA conto RESIDUI	2006		2007		2008	
	Iniziali	Pagati	Iniziali	Pagati		
Titolo I - Correnti	11.868.244,09	6.824.411,59	12.823.511,38	7.522.666,71	14.412.148,77	8.749.837,13
Titolo II - Conto capitale	135.658.493,13	36.044.562,85	105.895.625,79	22.309.938,53	86.518.175,73	31.358.734,04
Titolo III - Estinz. Mutui e prestiti	5.026.257,56	5.025.742,44	5.026.000,00	5.025.742,44	5.025.742,44	5.025.742,44
Titolo IV - Trasferimenti	0	0	0,00	0,00	6.000,00	6.000,00
Titolo V - Partite di giro	1.284.498,73	1.283.262,28	1.453.261,79	1.452.373,67	1.599.321,46	1.590.699,11
Titolo VI - Trasf. intrateneo	4.121.615,52	2.169.002,80	3.427.320,72	1.062.010,08	2.797.484,52	1.455.003,88
TOTALE USCITE	157.959.109,03	51.346.981,96	128.625.719,68	37.372.731,43	110.358.872,92	48.186.016,60

Entrate in Competenza



Uscite in competenza





Di seguito si riportano gli indici gestionali, rapportati all'ultimo triennio, precisando che sono state prese in esame le seguenti categorie di indici gestionali:
 Indici relativi alla gestione di competenza, che mettono in evidenza il grado di copertura delle spese correnti e in conto capitale con le omogenee voci delle entrate;

Indici relativi alla capacità previsionale, che mettono in evidenza gli scostamenti tra ciò che si è effettivamente riscosso (pagato) e quanto si è accertato (impegnato) differenziando fra entrate (spese) correnti, entrate (spese) e in c/capitale ed entrate (spese) totali.

Indici inerenti la gestione finanziaria: questa serie di indicatori permette di fare considerazioni sulla situazione finanziaria della struttura.

Indici inerenti la gestione dei residui: tali rapporti offrono la possibilità di valutare la capacità di smaltimento dei residui presenti all'inizio di ogni esercizio, sia per quanto riguarda i residui attivi che per quelli passivi.

Indici di rigidità, che danno indicazioni sulla percentuale di incidenza delle spese fisse sulle entrate correnti.

Indici di finanziamento degli investimenti, che forniscono indicazioni su come sono state affrontate le spese in conto capitale.

<i>INDICI</i>	2006	2007	2008	Var. 07/06	Var. 08/07	Var. 08/06
INDICI GESTIONE COMPETENZA						
Entrate Correnti / Spese Correnti	1,074	1,151	1,102	7,15%	-4,21%	2,63%
Entrate c/capitale / Spese c/Capitale	0,087	0,654	0,594	648,37%	-9,31%	578,68%
INDICI DI CAPACITA' PREVISIONALE						
E. totali: Riscossioni di competenza / Accertamenti	0,363	0,373	0,338	2,75%	-9,28%	-6,78%
E. correnti: Riscossioni di competenza / Accertamenti	0,355	0,378	0,338	6,57%	-10,65%	-4,78%
E. c/capitale: Riscossioni di competenza / Accertamenti	0,973	0,234	0,350	-76%	49,42%	-64,02%
U. totali: Pagamenti di competenza / Impegni	0,647	0,658	0,740	1,78%	12,43%	14,43%
U. correnti: Pagamenti di competenza / Impegni	0,716	0,696	0,756	-2,82%	8,63%	5,57%
U. c/capitale: Pagamenti di competenza / Impegni	0,205	0,123	0,151	-40,18%	23,42%	-26,17%
INDICI GESTIONE FINANZIARIA						
<u>Indice di autonomia finanziaria:</u>						
Entrate proprie / Entrate correnti	0,104	0,094	0,102	-10,22%	8,38%	-2,69%

<u>Indice di dipendenza finanziaria:</u>						
Entrate da Trasferimenti / Entrate correnti	0,868	0,835	0,862	-3,78%	3,21%	-0,69%
<u>U. totali</u> <u>Indice di adattabilità delle previsioni:</u>						
Previsione iniziale / Previsione definitiva	0,852	0,878	0,916	3,04%	4,39%	7,57%
<u>E. totali</u> <u>Indice di adattabilità delle previsioni:</u>						
Previsione iniziale / Previsione definitiva	0,944	0,850	0,903	-9,96%	6,27%	-4,32%
<u>Indice di realizzazione delle previsioni:</u>						
(Accertamenti+Residui iniziali) / Previsioni definitive	3,688	3,112	2,552	-15,61%	-17,99%	-30,79%
<u>Indice di attendibilità delle previsioni:</u>						
(Accertamenti+Residui iniziali) / Previsioni iniziali	3,908	3,663	2,826	-6,27%	-22,83%	-27,67%
<u>Equilibrio di cassa</u>						
Pagamenti / (F. Cassa iniziale + Riscossioni)	0,905	0,804	0,850	-11,14%	5,68%	-6,09%
<u>Capacità di spesa</u>						
Pagamenti / Massa spendibile (Ui + Rpi)	0,410	0,402	0,538	-1,98%	34,07%	31,42%

<i>INDICI</i>	2006	2007	2008	Var. 07/06	Var. 08/07	Var. 08/06
INDICI GESTIONE RESIDUI						
Riscossioni in c/residui / Residui attivi iniziali	0,323	0,421	0,544	30,10%	29,42%	68,37%
Pagamenti in c/residui / Residui passivi iniziali	0,317	0,279	0,422	-11,89%	51,19%	33,22%
INDICI DI RIGIDITA'						
Spese per il personale / Entrate correnti	0,445	0,399	0,426	-10,41%	6,96%	-4,17%
Rimborsi mutui e prestiti / Entrate correnti	0,088	0,079	0,076	0,00%	0,00%	0,00%
INDICI DI FINANZIAMENTO DEGLI INVESTIMENTI						
Avanzo di gestione / Spese in conto capitale	2,704	8,260	23,154	205,44%	180,31%	756%
Prestiti e mutui / Spese in conto capitale	0,000	0,496	0,000	0,00%	0,00%	0,00%
Trasferimenti dello Stato / Spese in conto capitale	0,072	0,129	0,308	78,80%	138,82%	327%

Rendiconto Finanziario

Il rendiconto finanziario espone, per singolo capitolo, le previsioni iniziali e definitive, con gli accertamenti finali e gli impegni assunti, le somme riscosse e le somme pagate nel corso dell'esercizio finanziario 2008 e quelle che andranno a confluire nei residui attivi e passivi.

Gestione Di Competenza

Entrata

Titolo I "Entrate proprie"

Categoria 1 "Tasse, soprattasse e contributi scolastici":

presenta accertamenti per € 6.915.811,47 (segnando un incremento di circa il 12,2% rispetto all'accertato dell'anno 2007) riscossi per € 5.639.675,54, con uno scostamento, in aumento, di € 1.108.619,07 rispetto alle previsioni iniziali.

Categoria 2 "Entrate derivanti da attività convenzionate":

presenta accertamenti per € 1.097.555,72, riscossi per € 817.855,72, che si riferiscono, per gli importi più rilevanti a:

- € 128.500,00 sono relativi all'imputazione in bilancio, al cap. 2, dei fondi previsti nell'ambito del progetto "FIXO- Formazione & Innovazione per l'occupazione", che saranno trasferiti da Italia Lavoro S.p.A. per conto del Ministero del Lavoro e della previdenza sociale,
- € 756.000,00, al cap. 4, riguardano l'accertamento del finanziamento previsto dalla Regione Calabria per il Progetto "Percorsi azzeramento deficit competenze" nell'ambito del POR Calabria 2000-2006, Misura 3.7 Azione 3.7.a.
- € 190.492,00, si riferiscono al contributo assegnato dalla regione Calabria per il pagamento di buoni premio per i migliori studenti universitari calabresi di cui al POR FSE Calabria 2007/2013 Asse IV Obiettivo Operativo L.3 "Sostenere l'acquisizione delle competenze chiave nei percorsi di istruzione e formazione superiore ed universitaria" (cap. 4).

La categoria fa segnare un incremento, rispetto alle previsioni iniziali, di € 1.095.642,00, riferiti alla registrazione dei tre finanziamenti sopra elencati, oltre all'accertamento di € 20.000,00 relativo al finanziamento concesso dall'Amministrazione comunale di Catanzaro per un progetto presentato dall'Ateneo per l'istituzione di "borse di studio di mobilità per studenti stranieri nell'Ateneo di Catanzaro e per giovani studenti universitari all'estero.

Categoria 5 "Redditi e proventi patrimoniali":

presenta accertamenti per € 886.837,18, interamente riscossi, con un incremento di € 369.500,89 rispetto alle previsioni definitive, dovuto all'erogazione, da parte della Cassa Depositi e Prestiti, degli interessi maturati sul mutuo di € 55.894.399,65, concesso dal 01.01.05, all'Ateneo di Catanzaro.

Titolo II "Entrate derivanti da trasferimenti correnti"

Categoria 8 "Trasferimenti da parte dello Stato":

La Categoria presenta accertamenti definitivi per € 44.632.917,08 (che costituiscono circa il 64,58 % del totale accertato al netto delle partite di giro) con differenze in aumento di € 1.617.302,01 rispetto alle previsioni iniziali e diminuzioni, al capitolo 2, per € 3.674.960,63;

al cap. 1, che globalmente espone accertamenti per € 35.590.831,00, riscossi per € 256.632,00, è esposto l' accertamento di € 75.968,00, assegnazione a saldo del FFO 2007, come comunicato dal Miur con nota n. 966/2008, l'accertamento di € 112.024,00, relativo al fondo destinato alle assunzioni di ricercatori ex L. 350/2003 (comunicato con nota Miur n. 910/08), l'accertamento di € 35.258.231,00 per il fondo di finanziamento ordinario provvisorio anno 2008, comunicato con nota Miur n. 977 del 2008, e l'assegnazione di € 144.608,00 per l'assunzione di ricercatori come da nota Miur prot. n. 1813 del 09/12/2008.

In particolare, la quota di € 35.258.231,00 relativa al FFO provvisorio anno 2008 è così ripartita:

- 1 € 32.788.024,00 costituisce il 94,97% del F.F.O. consolidabile del 2007,
- 2 € 2.470.207,00 sono assegnazioni dell'esercizio 2008 per gli interventi diretti alla copertura dei maggiori oneri personale e rinnovi contrattuali (€ 731.847), all'assegnazione una tantum per la copertura dei maggiori oneri per i ricercatori non confermati (€ 74.866), agli interventi di accelerazione del riequilibrio (€ 218.980), all'incentivo per migliori risultati processi formativi e attività di ricerca scientifica (€ 829.284), all' intervento per l'incentivo per il rapporto Assegni Fissi/FFO (€ 466.949), alla parziale copertura del differenziale assegnazioni consolidabili 2007 e FFO disponibile 2008 (€ 146.468), all'integrazione degli assegni di ricerca (€ 1.812);

al cap. 2 gli accertamenti complessivi, di € 8.238.809,07, in diminuzione di € 3.674.960,63 rispetto alle previsioni iniziali, quasi interamente riscossi, sono riferiti ai

finanziamenti attribuiti per le borse di studio per i dottorati di ricerca, per € 441.933,87, come da note Miur nn. 9 – 880 – 1704 - 2918 del 2008, e, per € 7.796.875,20, all'accertamento in bilancio delle somme assegnate all'Ateneo per il finanziamento dei contratti per la formazione dei medici specialisti, come previsto dall'art. 37 del D.LGS. n. 368/99 e successive modifiche;

al cap. 3 sono allocati accertamenti per € 532.285,00 interamente riscossi, relativi alle seguenti assegnazioni:

- € 385.487,00 si riferiscono all' assegnazione disposta dal Miur, nell'ambito della programmazione del sistema universitario per il triennio 2007/2009, ex D.M. n. 362 del 3 luglio 2007, e sono destinati “allo scopo di sostenere l'attuazione dei programmi e la realizzazione dei risultati” per il triennio suddetto. Il suddetto importo confluisce nell'avanzo di amministrazione vincolato.
- € 11.200,00 si riferiscono al contributo aggiuntivo assegnato dal Miur con nota n. 153/2008 relativamente alla programmazione del sistema universitario per il triennio 2004-2006.
- € 135.598,00 si riferiscono al finanziamento dei dottorati di ricerca annualità 2004 nell'ambito del PON “Ricerca Sviluppo Tecnologico ed Alta Formazione 2000/2006-Misura III.4 “Formazione superiore ed Universitaria”, comunicato dal Miur con nota n. 5499/22 del 2008;

al cap. 4 è stato accertato il cofinanziamento per gli assegni di ricerca ex legge 449/97, art 51, comma 6 nella misura di € 20.579,00, come da comunicazione Miur nota prot. 1091 del 17/07/08;

al cap. 5 è stato allocato l'accertamento, interamente riscosso, di € 57.831,80 relativo all' assegnazione ministeriale del beneficio del 5 per mille anno 2006 come da nota Miur n. 3420/2008;

al capitolo 6 trova allocazione l'assegnazione riguardante l'attività sportiva universitaria per l'anno 2008 pari ad € 23.885,17, integralmente riscossa;

al cap. 7 è stata accertata la somma di € 168.696,04 relativamente al fondo per il sostegno dei giovani e per favorire la mobilità degli studenti (D.M. 198/2003), di cui alle note prot. nn. 989 - 1666 – 1699 del 2008.

Categoria 9 "Trasferimenti da parte di altri enti del settore pubblico e privato":

La previsione definitiva pari a € 9.599.631,33 è stata accertata per € 9.106.184,48, registrando incassi per € 3.948.639,78 e segnando risultanze complessivamente in aumento per € 192.462,12 e in diminuzione per € 685.908,97.

Titolo III "Entrate diverse"

Il titolo III espone accertamenti complessivi per € 448.177,77, riscossi per € 321.306,75.

La diminuzione della categoria 11 capitolo 2 ("Riscossioni IVA"), di € 86.986,08, è parallelamente esposta in uscita alla categoria 9 capitolo 3 ("Versamenti IVA").

Titolo IV "Entrate derivanti da trasferimenti in conto capitale"

Espone una previsione definitiva di € 5.544.333,00, accertata per € 5.543.333,00.

Alla cat. 12 cap. 1 è allocato il finanziamento, per l'anno 2008, della quota a carico dello Stato per l'ammortamento del mutuo concesso dalla Cassa Depositi e Prestiti, di € 5.025.000,00 riscosso per € 2.189.200,00 (nota Miur n. 332/08). Per l'esercizio 2008 non è

stata disposta alcuna assegnazione per l'edilizia generale, dipartimentale e residenziale e per l'edilizia sportiva.

Alla cat. 12 cap. 2, sono allocati i finanziamenti ministeriali relativi ai cofinanziamenti per i progetti di ricerca relativi al bando 2007.

Alla cat. 13 cap. 1 è stata accertata la somma di € 119.495,70, incassata per € 59.747,85, che si riferisce al contributo della Regione Calabria (legge regionale n. 13/04), destinato alla copertura dell'80% dell'ammortamento dei due prestiti concessi dalla Cassa Depositi e Prestiti per il 2007; mentre si riscontrano differenze in diminuzione per € 4.423.421,26, somme imputate in bilancio per la previsione di ricevere due finanziamenti dalla Regione Calabria, di cui uno per l'importo di € 4.383.303,98, per la costruzione delle residenze universitarie (la cui previsione era stata pariteticamente riportata in uscita alla categoria 13 capitolo 2) e l'altro, di € 40.117,28, si riferiscono al finanziamento regionale per la realizzazione di un impianto fotovoltaico, come da nota prot. n. 6952/DIP della Regione Calabria, a cui ha rinunciato l'Ateneo.

Alla Cat. 13 cap. 3, è stato accertato il finanziamento, da parte del comune di Catanzaro, della somma di € 362.089,65 per la ristrutturazione di un immobile da adibire a micro-nido, come da convenzione siglata con l'amministrazione comunale in data 23/11/2007.

Titolo V "Partite di giro e contabilità speciali"

Categoria 14 "Entrate aventi natura di partite di giro"

La categoria espone globalmente accertamenti per € 13.220.843,31, che corrispondono agli impegni assunti alla categoria 18 dell'uscita.

Uscita

Titolo I "Spese correnti"

Categoria 1 "Risorse umane":

La categoria espone impegni per euro 29.034.821,61 (che costituiscono circa il 45,75% del totale degli impegni al netto delle partite di giro) e pagamenti per € 25.991.726,28; le differenze in diminuzione per € 10.978.240,73 costituiscono economie, ad esclusione di quelle esposte ai capp. 5, 6 e 12 correlate a minori accertamenti.

Il rapporto tra la spesa per assegni fissi ed FFO si è attestata, per l'esercizio 2008, al 44,31%, al di sotto quindi del limite imposto dall'art. 51, comma 4, legge 27/12/1997 n. 449.

Categoria 2 "Spese per il funzionamento degli organi universitari":

Esponde impegni per € 142.217,39 e differenze in diminuzione, rispetto alle previsioni, di € 27.383,21 che costituiscono economie.

Categoria 3 "Spese per attività istituzionali":

Esponde impegni per € 3.251.698,90 e pagamenti per € 1.726.956,06; le voci più significative riguardano:

- cap. 5 "Indennità e compensi ai componenti delle commissioni di concorso e oneri connessi", dove insistono impegni per € 299.882,94,
- cap. 6 "Iniziative culturali di Ateneo", dove sono stati registrati impegni per € 343.170,06 (di cui 128.500,00 sono relativi all'imputazione in bilancio dei fondi previsti nell'ambito del progetto FIXO di cui si è detto per la parte dell'entrata alla categoria 2 capitolo 2),
- capitolo 10 dove è allocato l'importo di € 843.300,00 relativo ai finanziamenti per i Master della Facoltà di Medicina e Chirurgia per l'a.a. 2007/2008, come da delibera

del Senato Accademico del 29 luglio 2008,

- cap. 11 dove insistono impegni per € 771.292,00, relativi all'allocazione, in uscita, dei finanziamenti ottenuti per la realizzazione del progetto Azzeramento deficit competenze e per la realizzazione dell'iniziativa dei buoni premi per gli studenti, come narrato per l'entrata al cap. 2/4,
- capitolo 13 che presenta impegni per € 836.896,99 per la partecipazione dell'Ateneo a consorzi e società.. A tal proposito si segnala che l'Ateneo, in attesa dell'individuazione da parte del MEF dei principi contabili per il consolidamento dei bilanci degli enti e società partecipate, per le sue partecipazioni azionarie, alleggerà al bilancio consuntivo riclassificato Miur, per l'anno 2008, la scheda sintetica di rilevazione predisposta appositamente dal Miur.

Categoria 4 "Interventi a favore degli studenti":

Nella categoria 4 confluiscono tutti gli interventi destinati alla popolazione studentesca. In particolare la categoria contempla le borse di studio per dottorato di ricerca, per le scuole di specializzazioni mediche, per i programmi comunitari Socrates-Erasmus, il progetto Tempus e Leonardo, i compensi per le attività part-time ed i contributi concessi a favore di studenti, come stabiliti dal Senato Accademico.

La Categoria presenta impegni totali per € 9.496.108,58, con una diminuzione di € 4.329.823,64 rispetto alle previsioni iniziali. In particolare si registrano, sul capitolo 2, impegni per € 7.925.991,93 e diminuzioni per € 4.032.987,97 rispetto alle previsioni iniziali, relativi ai contratti di formazione dei medici specialisti, in coerenza a quanto detto per l'entrata alla Cat. 8 cap. 2.

Categoria 5 "Spese per l'acquisto di beni di consumo e servizi":

Espone globalmente impegni per € 4.787.088,43, e differenze in diminuzione, rispetto alle previsioni, di € 195.268,91, riguardanti in particolar modo le diminuzioni registrate sui capitoli 1 e 16.

Le voci più significative della categoria in esame riguardano le spese per consulenze e collaborazioni, cap. 1, dove insistono impegni per € 1.934.553,91, le spese per i premi di assicurazione, cap. 11, dove sono stati registrati impegni per € 764.248,48, le spese per l'informatizzazione dell'Ateneo, cap. 12, dove insistono impegni per € 497.893,07 e le spese per la vigilanza, cap. 16, dove sono stati assunti impegni per € 1.139.877,76.

Categoria 6 "Utenze e canoni":

Esposne impegni per € 3.326.718,22, con differenze in diminuzione, rispetto alle previsioni definitive, di € 412.281,78.

Categoria 7 "Manutenzione e gestione strutture":

Esposne impegni per € 1.633.413,72, e differenze in diminuzione, rispetto alle previsioni, di € 221.612,86. Rispetto al consuntivo del 2007, la categoria è in aumento di circa il 46,8%.

Categoria 8 "Locazioni passive":

Esposne impegni per € 401.778,98, e differenze in diminuzione, rispetto alle previsioni, di € 218.221,02.

Categoria 9 "Oneri finanziari e tributari":

Esposne impegni per € 380.616,40, e differenze in diminuzione, rispetto alle previsioni, di € 219.383,60; la differenza esposta al capitolo 3 è paritetica a quella esposta al capitolo 11/2 dell'entrata.

Categoria 11 "Poste correttive e compensative di entrate correnti":

Esposne impegni per € 35.002,26, le differenze in diminuzione rappresentano economie.

Categoria 12 "Spese non classificabili in altre voci":

Espone impegni per € 211.367,36, le differenze in diminuzione rappresentano economie ad eccezione di quella del capitolo 6, la cui somma confluisce in avanzo di amministrazione con vincolo di destinazione.

Titolo II "Spese in conto capitale"

Categoria 13 "Acquisizione di beni di uso durevole e interventi edilizi":

La previsione definitiva della categoria, pari ad € 5.285.510,91, è stata impegnata per € 550.038,62, le diminuzioni al capitolo 2 sono direttamente correlate a quanto detto per la parte delle entrate categoria 13 capitolo 1 .

Categoria 14 "Acquisizione di immobilizzazioni tecniche":

La Categoria in esame presenta impegni per € 616.366,49 e fa registrare, rispetto alla previsione definitiva di € 2.100.000,00, differenze in diminuzione di € 1.483.633,51.

Titolo III "Estinzione di mutui e prestiti"

Categoria 16 "Rimborsi mutui e prestiti":

La previsione definitiva della categoria, di € 5.175.369,62, è stata impegnata per € 5.175.112,06 e si sono registrati pagamenti per € 149.369,62.

Titolo IV "Trasferimenti"

Categoria 17 "Trasferimenti. versamento quote associative:

Presenta impegni per € 160.866,66 e diminuzioni per € 21.583,68.

Le somme di cui al capitolo 5 si riferiscono, invece, al trasferimento dei fondi al fondo nazionale per le politiche sociali, come previsto dal comma 63, art. 1, della Legge finanziaria per il 2006.

Titolo V "Partite di giro e contabilità speciali"

La categoria 18 rappresenta la manifestazione finanziaria, in uscita, della corrispondente categoria 14 dell'entrata.

Titolo VI "Trasferimenti intrateneo"

Il titolo, composto dalle Categorie 20 e 21, accoglie i fondi, sia di parte corrente che in conto capitale, assegnati ai diversi centri di gestione dell'Ateneo e presenta impegni totali per € 4.263.758,97 che sono stati pagati per € 2.382.817,88.

Gestione dei Residui

Residui Attivi

Titolo I "Entrate Proprie"

I residui attivi presenti alla Categoria 1 "Entrate contributive" sono stati interamente riscossi;

Alla Categoria 2 rimangono ancora da riscuotere somme per € 506.921,87, in particolare rimangono da riscuotere somme accertate al capitolo 9 per €484.398,47.

Alla categoria 7, rispetto ai residui attivi esistenti a inizio esercizio per € 37.901.823,09, rimangono da riscuotere crediti per € 17.304.713,93, in ragione dei mutui assunti con la Cassa Depositi e Prestiti nel 2000, 2005 e 2007. L'erogazione delle rate del mutuo, da parte della Cassa DDPP, avviene in relazione agli stati di avanzamento dei lavori emessi per la costruzione della sede dell'Ateneo presso località Germaneto.

Titolo II "Entrate derivanti da trasferimenti correnti"

Categoria 8 "Trasferimenti da parte dello Stato":

Al cap. 1, rispetto ai residui attivi di inizio esercizio di € 64.079.031,11 sono state registrate riscossioni per € 41.823.136,67. I crediti dell'Ateneo nei confronti del Miur permangono, sul capitolo del Fondo di Finanziamento Ordinario, per € 22.255.894,44, che, sommati agli accertamenti di competenza, portano a € 57.590.093,44 l'ammontare dei residui attivi vantati dall'Ateneo nei confronti del Miur sul capitolo del Fondo di Finanziamento ordinario.

La parziale riscossione dei residui è ancora diretta conseguenza della normativa limitativa dei trasferimenti ministeriali di cui all' art. 51 della legge 449/97 e successivo Decreto del

Ministro del Tesoro del 16.1.98, iterata dagli artt. 56 e 66 della legge 388/2000; i residui attivi presenti ai capitoli 2 e 5 si riferiscono ad importi a suo tempo introitati dall'Università di Reggio Calabria e non ancora trasferiti.

I residui attivi presenti al Capitolo 7, di € 3.635,00, relativi alle entrate destinate al fondo per il sostegno dei giovani e per favorire la mobilità degli studenti, risultano interamente incassati.

Categoria 9 "Trasferimenti da parte di altri enti del settore pubblico e privato":

I residui presenti all'inizio dell'esercizio, per € 15.414.845,17, sono stati riscossi per € 3.315.100,55, mentre rimangono ancora da riscuotere crediti per € 12.099.744,62, che sommati agli accertamenti di competenza, portano a € 17.257.289,32 l'ammontare dei residui attivi vantati dall'Ateneo, alla Categoria 9, nei confronti di diversi Enti del Settore Pubblico; in particolare quelli maggiormente significativi gravano sul cap. 8 "Trasferimento da parte delle ASL", dove insistono residui attivi a fine esercizio per € 13.929.148,65.

Titolo III "Entrate diverse"

I residui di inizio esercizio, della categoria 10, di € 1.168.702,73, sono stati riscossi per l'importo di € 873.545,23, la differenza di € 295.157,50 rimane ancora da riscuotere. Alla Categoria 11 sono stati quasi integralmente riscossi i residui attivi presenti a inizio esercizio per € 133.906,76, mentre sono state riaccertate somme per € 0,89.

Titolo IV "Entrate derivanti da trasferimenti in conto capitale"

Al cap. 1 sono stati integralmente riscossi i residui attivi presenti a inizio esercizio per € 474.100,00, mentre rimangono ancora da riscuotere somme per € 3.273,85, riguardanti il fondo ministeriale per i progetti di ricerca di interesse nazionale.

Titolo V "Partite di giro e contabilità speciali"

Alla cat. 14 rimangono ancora da riscuotere crediti per € 97.484,39, in particolare relativi al capitolo 1.

Residui Passivi

Titolo I "Spese correnti"

Categoria 1 "Risorse umane":

La categoria fa registrare pagamenti per € 1.606.802,55 e diminuzioni per € 927,20, mentre rimangono da pagare somme per € 4.366.492,12 che per la quasi totalità (€ 4.326.292,00) riguardano l'incentivazione didattica e di ricerca del personale docente.

Categoria 2 "Spese per il funzionamento degli organi universitari":

I residui esistenti al 01.01.08, per € 15.504,20, sono stati interamente pagati.

Categoria 3 "Spese per attività istituzionali":

La categoria fa registrare pagamenti per € 290.374,66, minori impegni per € 1.390,61, mentre rimangono ancora da pagare somme per € 374.664,76, concentrate per lo più al capitolo 8.

Categoria 4 "Interventi a favore degli studenti":

La categoria 4 presentava residui passivi ad inizio esercizio per € 5.359.114,69, dei quali € 5.196.156,48 sono stati pagati. A seguito delle operazioni di riaccertamento dei residui passivi, che ha portato una diminuzione di € 55.042,06 della suddetta categoria, resistono residui passivi per € 107.916,15 relativi al capitolo 3 “Programmi comunitari mobilità docenti e studenti”.

Categoria 5 “Spese per l’acquisto di beni di consumo e servizi”:

Rispetto alla consistenza iniziale dei residui, pari a € 897.794,21, si sono registrati pagamenti per € 650.111,80 e diminuzioni per € 5.466,73. Rimangono da pagare somme per € 242.215,68.

Categoria 6 “Utenze e canoni”:

La categoria 6 presentava residui passivi ad inizio esercizio per € 510.300,81 integralmente pagati.

Categoria 7 “Manutenzione e gestione strutture”:

La categoria 7 presentava residui passivi ad inizio esercizio per € 559.846,23, dei quali € 287.431,08 sono stati pagati, € 44.447,47 sono stati portati in diminuzione e € 227.967,68 rimangono da pagare.

Categoria 8 “Locazioni passive”:

La categoria 8 presentava residui passivi ad inizio esercizio per € 413.286,33, dei quali € 178.797,49 sono stati pagati, € 0,92 sono stati portati in diminuzione e € 234.487,92 rimangono da pagare.

Categoria 9 “Oneri finanziari e tributari”:

I residui presenti all’inizio dell’esercizio sono stati interamente pagati.

Categoria 11 "Poste correttive e compensative di entrate correnti":

I residui esistenti al 01.01.08 sono stati interamente pagati.

Categoria 12 "Spese non classificabili in altre voci":

I residui presenti all'inizio dell'esercizio sono stati pagati per € 12.871,99, la differenza di € 1.292,34 è stata portata in diminuzione.

Titolo II "Spese in conto capitale"

Categoria 13 "Acquisizione di beni di uso durevole e interventi edilizi":

I residui passivi iscritti in questa categoria costituiscono la parte più significativa dei residui passivi esistenti nel conto consuntivo, perché relativi alle spese per la costruzione del Campus universitario presso località Germaneto. Al cap. 2, rispetto al totale degli impegni di € 74.982.655,24, sono stati registrati pagamenti per € 30.288.648,79.

I debiti dell'Ateneo permangono, sul capitolo 2, per € 44.690.221,10, che, sommati agli impegni di competenza, portano a € 45.052.310,75 l'ammontare dei residui passivi relativi alle spese per nuove costruzioni. Sugli altri capitoli, destinati alle spese per l'edilizia sportiva e per le residenze degli studenti, rimangono residui per € 5.118.890,47.

Categoria 14 "Acquisizione di immobilizzazioni tecniche":

Si registrano pagamenti per € 929.626,46 e diminuzioni per € 35.576,34, mentre rimangono da pagare somme per € 5.310.968,43, concentrate, per lo più, al capitolo 1.

Titolo III "Estinzione di mutui e prestiti"

Categoria 16 "Rimborsi mutui e prestiti"

I residui esistenti a inizio esercizio sono stati interamente pagati.

Titolo IV "Trasferimenti"

Categoria 17 "Trasferimenti, versamento quote associative"

I residui esistenti a inizio esercizio sono stati interamente pagati.

Titolo V "Partite di giro e contabilità speciali"

Categoria 18 "Spese aventi natura di partite di giro":

I residui presenti all'inizio dell'esercizio sono stati pagati per € 1.590.699,11 e portati in diminuzione per € 702,53, mentre rimangono da pagare somme per € 7.919,82.

Titolo VI "Trasferimenti intrateneo"

La categoria 20 "Trasferimenti correnti" fa registrare pagamenti per € 935.553,88, mentre rimangono da pagare somme per € 1.342.480,64.

Alla categoria 21 "Trasferimenti in conto capitale" i residui a inizio esercizio sono stati interamente pagati

Situazione Patrimoniale

Il patrimonio netto al 31.12.2008 ascende da un valore globale di € 253.515.387,12 al valore di € 273.778.317,02.

A determinare il risultato finale contribuiscono l'aumento di € 15.944.872,80 relativo al valore dei fabbricati e dei terreni edificabili acquisiti presso località Germaneto e acquisizioni di beni mobili per un valore di € 549.179,17.

Le partite finanziarie registrano riscossioni per € 104.375.674,76 e pagamenti per € 105.691.523,16 che portano a un fondo di cassa finale di € 17.373.032,13.

La disponibilità sul c/c postale n. 855882, sul quale confluiscono esclusivamente gli accrediti relativi alle tasse degli studenti, transita da una consistenza iniziale di € 2.783.123,60 a un saldo finale di € 1.276.135,93.

La situazione patrimoniale, in accordo al rendiconto finanziario, espone solo i movimenti che interessano la gestione centralizzata.

Conto Economico

Il conto economico espone una variazione patrimoniale netta di € 21.769.917,57, che non corrisponde alla variazione patrimoniale netta derivante dalla situazione patrimoniale poiché nel conto economico non vengono riportate le variazioni della giacenza sul c/c postale.

Il risultato trae origine dalle risultanze della gestione di competenza per le entrate e le uscite effettive e delle variazioni intervenute nella gestione dei residui, nonché dalle variazioni patrimoniali dipendenti e non da operazioni finanziarie.

Situazione Amministrativa

Per quanto attiene la formazione dell'avanzo di amministrazione al 2008, si osserva che, a fronte delle entrate accertate per € 82.333.245,36, si sono registrati impegni per € 76.687.817,96, con un avanzo di competenza di € 5.645.427,40, che sommato all'avanzo di amministrazione al 2007 (di € 33.307.006,59) ed al riaccertamento dei residui attivi (- € 92.237,90) e passivi (+ € 148.631,55), portano l'avanzo di amministrazione al 31/12/2008 a € 39.008.827,64.

Considerato, inoltre, che € 1.276.042,83 sono vincolati nella destinazione (per essere riferiti a finanziamenti ministeriali in attesa di definizione, € 345.790,29, al finanziamento dell'Istituto Banca di Roma per progetti di ricerca, € 129.114,25, al Fondo Comune di Ateneo, € 479,49, al contributo del 5 x 1000 anno 2006, 57.831,80 e a finanziamenti Miur per l'attuazione di programmi DM 362/07, anni 2007 e 2008, € 742.827,00) e che € 13.814.386,33 sono stati già imputati al bilancio di previsione 2009, risulta un avanzo di amministrazione disponibile di € 23.918.398,48.

Di seguito si riportano le tabelle riepilogative dei fondi di cassa e dell'avanzo di amministrazione dell'ultimo triennio:

	2006	2007	2008	Var. 07/06	Var. 08/07	Var. 08/06
Fondo cassa al 01-01	28.378.765,07	9.697.216,43	18.688.880,53			
Riscossioni dal 01/01/n al 31/12/n	81.472.751,84	97.202.305,30	104.375.674,76			
Pagamenti dal 01/01/n al 31/12/n	100.154.300,48	88.210.641,20	105.691.523,16			
FONDO CASSA	9.697.216,43	18.688.880,53	17.373.032,13	92,72%	-7,04%	79,15%
Fondo cassa finale	9.697.216,43	18.688.880,53	17.373.032,13			
Residui attivi	141.598.177,65	124.976.998,98	102.842.331,68			

Residui passivi	128.625.719,68	110.358.872,92	81.206.536,17			
AVANZO DI AMMINISTRAZIONE	22.669.674,40	33.307.006,59	39.008.827,64	46,92%	17,12%	72,07%
Accertamenti	68.436.221,38	80.581.127,29	82.333.245,36			
Impegni	72.045.446,05	73.342.709,41	76.687.817,96			
AVANZO DI COMPETENZA	- 3.609.224,67	7.238.417,88	5.645.427,40	- 300,55%	-22,01%	-256,42%
Accertamenti	68.436.221,38	80.581.127,29	82.333.245,36			
Impegni	72.045.446,05	73.342.709,41	76.687.817,96			
Variazione Residui attivi	- 10,00	- 0,66	- 92.237,90			
Variazione residui passivi	- 1.224.535,76	- 3.398.914,97	- 148.631,55			
Avanzo di amministrazione + Variazione residui	- 2.384.698,91	10.637.332,19	5.701.821,05	- 546,07%	-46,40%	-339,10%
Avanzo di Amministrazione n-1	25.054.373,31	22.669.674,40	33.307.006,59			
Avanzo di Competenza	- 2.384.698,91	10.637.332,19	5.701.821,05			
AVANZO AMMINISTRAZIONE	22.669.674,40	33.307.006,59	39.008.827,64	46,92%	17,12%	72,07%

Matrice Riepilogativa Conto Consuntivo 2008

Di seguito si riassume il rendiconto finanziario dell'Ateneo con uno strumento di sintesi in grado di evidenziare le connessioni esistenti fra la gestione di competenza finanziaria, di cassa e dei residui.

FCI	(A)	+	Er - Up	(B)	=	FCF	(C)	Gestione di Cassa (1)
	18.688.880,53			-1.315.848,40			17.373.032,13	
	+			+			+	
RAI	124.976.998,98	+	RAc - RAr ± ΔRa	-22.134.667,30	=	RAF	102.842.331,68	Gestione (2)
	-			-			-	Dei
RPI	110.358.872,92	+	RPc - RPp ± ΔRp	-29.152.336,75	=	RPF	81.206.536,17	Residui (3)
	=			=			=	
FAI	33.307.006,59	+	Ea - Ui ± ΔRa ± ΔRp	5.701.821,05	=	FAF	39.008.827,64	Gestione di competenza (4)
	Situazione Amministrativa Iniziale			Gestione dell'anno			Situazione Amministrativa Finale	

Legenda:

FCI = Fondo Cassa Iniziale	RAI = Residui Attivi Iniziali
FCF = Fondo Cassa Finale	RAF = Residui Attivi Finali
RAc = Residui Attivi di nuova formazione	RPI = Residui Passivi Iniziali
RAr = Residui Attivi riscossi	RPF = Residui Passivi Finali
RPc = Residui passivi di nuova formazione	Ea = Entrate accertate
RPp = Residui Passivi pagati	Ui = Uscite impegnate
FAI = Risultato di Amministrazione Iniziale	ΔRa = Variazione Residui attivi
FAF = Risultato di Amministrazione Finale	ΔRp = Variazione Residui passivi
Er = Entrate Riscosse	
Up = Uscite pagate	

Leggendo la matrice in orizzontale si possono trovare indicazioni relative alla determinazione del fondo cassa finale (1 riga), dato dal fondo cassa iniziale più il risultato di cassa, e del risultato di amministrazione finale (4 riga), determinato dal risultato di competenza sommato al fondo di amministrazione iniziale, mentre le righe (2) e (3) sono relative all'andamento dei residui attivi e passivi.

Se, invece, si pone l'attenzione sulle relazioni verticali emergono le connessioni fra le gestioni di competenza finanziaria, di cassa e dei residui.

Le colonne (A) e (C) evidenziano la medesima correlazione, denominata "situazione amministrativa", ma in momenti differenti: rispettivamente all'inizio e alla fine del periodo amministrativo preso a riferimento.

La colonna (B) mostra il dato più interessante in quanto indica le relazioni esistenti tra la gestione di cassa, di competenza e dei residui. Tale correlazione scaturisce dai differenti momenti del ciclo vitale delle entrate e delle uscite. Inoltre, un importo di competenza finanziaria di un esercizio può arrivare alla fase di cassa nello stesso esercizio oppure divenire residuo.

Più precisamente, con riferimento al complesso delle entrate, queste possono essere composte in parte dall'entrate accertate e riscosse nello stesso esercizio, ed in parte dai

residui attivi che verranno rimosse in futuro. Le entrate rimosse in un esercizio saranno invece determinate dalle entrate rimosse in conto competenza finanziaria e dalle entrate rimosse in conto residui attivi.

Per quanto riguarda le spese si può dire che le uscite impegnate in un periodo amministrativo sono destinate, in parte, ad essere pagate nello stesso esercizio ed in parte a formare nuovi residui passivi. Mentre le uscite pagate potranno essere suddivise in uscite pagate in conto competenza finanziaria e uscite pagate in conto residui passivi.

Definita la dinamica dei valori e le correlazioni fra la competenza finanziaria, la cassa ed i residui, si può introdurre la correlazione fra il fondo cassa e il risultato di amministrazione. Infatti, se al fondo cassa, dato dal succedersi delle riscossioni e dei pagamenti, si sommano algebricamente i residui, ossia gli importi che hanno attraversato la fase di competenza finanziaria ma non quella di cassa, si ottiene il risultato di amministrazione, inteso come il succedersi degli accertamenti e degli impegni.

Consolidato dei centri di gestione

Di seguito si riportano i dati riepilogativi dei bilanci dei singoli centri di gestione, mentre è allegato al bilancio il consolidato tra Ateneo e i centri di gestione.

Esercizio 2008	GESTIONE COMPETENZA ENTRATE					
	PREVISIONE	DEFINITIVO	RISCOSSIONI	RIMASTE DA RISCOUTERE	TOTALE	DIFFERENZA
Dip. di Scienze Mediche	50.570,00	201.420,24	231.294,29		231.294,29	29.874,05
Facoltà di Farmacia	478.483,83	657.867,93	224.127,01	376.658,16	600.785,17	- 57.082,76
Dip. di Scienze Farmacobiologiche	140.946,89	292.743,56	151.384,09	39.900,00	191.284,09	- 101.459,47
Facoltà di Giurisprudenza	346.635,00	887.973,76	718.795,93		718.795,93	- 169.177,83
Biblioteca Fac. Giurisprudenza	177.086,22	176.072,10	152.292,24		152.292,24	- 23.779,86
Dip. di Scienze e Storia del Diritto	140.192,93	558.199,74	404.643,86	69.964,92	474.608,78	- 83.590,96
Dip. di Medicina Sper.le e Clinica	1.900.000,00	2.872.528,10	1.904.508,10	805.686,48	2.710.194,58	- 162.333,52

Facoltà di Medicina e Chirurgia	1.742.570,17	2.188.205,91	1.317.979,68	656.169,71	1.974.149,39	- 214.056,52
Dip. Organizz. Pubbl. Econ. E Soc.	125.600,00	518.222,89	281.679,49	169.400,00	451.079,49	- 67.143,40
Dip. Studi Giuridici	220.850,38	220.850,38	148.850,38		148.850,38	- 72.000,00
Totale	5.322.935,42	8.574.084,61	5.535.555,07	2.117.779,27	7.653.334,34	- 920.750,27


Esercizio 2008	GESTIONE COMPETENZA USCITE					
	PREVISIONE	DEFINITIVO	PAGAMENTI	RIMASTE DA PAGARE	TOTALE	DIFFERENZA
Dip. di Scienze Mediche	276.862,99	422.840,38	171.732,45	10.269,90	182.002,35	- 240.838,03
Facoltà di Farmacia	919.836,60	1.093.846,94	296.675,48	105.435,85	402.111,33	- 691.735,61
Dip. di Scienze Farmacobiologiche	360.694,96	540.144,51	221.600,22	20.650,83	242.251,05	- 297.893,46
Facoltà di Giurisprudenza	780.845,27	1.346.787,20	299.450,97	47.567,72	347.018,69	- 999.768,51
Biblioteca Fac. Giurisprudenza	182.474,15	236.287,47	140.168,02	10.318,14	150.486,16	- 85.801,31
Dip. di Scienze e Storia del Diritto	619.488,66	1.022.056,68	191.820,31	11.074,21	202.894,52	- 819.162,16
Dip. di Medicina Sper.le e Clinica	5.025.455,66	7.036.131,19	1.945.500,10	472.497,57	2.417.997,67	- 4.618.133,52
Facoltà di Medicina e Chirurgia	2.478.568,59	2.779.619,59	1.576.085,98	36.126,87	1.612.212,85	- 1.167.406,74
Dip. Organizz. Pubbl. Econ. E Soc.	495.185,92	884.307,57	288.597,99	7.810,00	296.407,99	- 587.899,58
Dip. Studi Giuridici	220.850,38	220.850,38	14.727,60	13.132,90	27.860,50	- 192.989,88
Totale	11.360.263,18	15.582.871,91	5.146.359,12	734.883,99	5.881.243,11	-9.701.628,80


Esercizio 2008	GESTIONE RESIDUI ATTIVI					
	INIZIO ESERCIZIO	RISCOSSIONI	RIMASTE DA RISCOUTERE	TOTALE	VARIAZIONI IN +	VARIAZIONI IN -
Dip. di Scienze Mediche						
Facoltà di Farmacia	251.937,60	249.369,60	2.568,00	251.937,60		
Dip. di Scienze Farmacobiologiche	165.632,00	146.288,49	19.160,93	165.449,42		182,58
Facoltà di Giurisprudenza						
Biblioteca Fac. Giurisprudenza						
Dip. di Scienze e Storia del Diritto	103.570,00		103.570,00	103.570,00		
Dip. di Medicina Sper.le e Clinica	2.416.362,68	517.626,93	1.898.735,75	2.416.362,68		
Facoltà di Medicina e Chirurgia	286.000,00	284.000,00	2.000,00	286.000,00		
Dip. Organizz. Pubbl. Econ. E Soc.	141.850,00	14.250,00	127.600,00	141.850,00		
Dip. Studi Giuridici						
Totale	3.365.352,28	1.211.535,02	2.153.634,68	3.365.169,70	-	182,58

Esercizio 2008	GESTIONE RESIDUI PASSIVI
----------------	--------------------------


	INIZIO ESERCIZIO	PAGAMENTI	RIMASTE DA PAGARE	TOTALE	VARIAZIONI IN +	VARIAZIONI IN -
Dip. di Scienze Mediche	30.706,89	23.226,91	7.457,45	30.684,36		22,53
Facoltà di Farmacia	111.020,84	97.367,74	12.542,00	109.909,74		1.111,10
Dip. di Scienze Farmacobiologiche	51.421,74	42.555,22	7.797,99	50.353,21		1.068,53
Facoltà di Giurisprudenza	23.554,80	8.623,20	14.931,60	23.554,80		
Biblioteca Fac. Giurisprudenza	26.009,76	24.445,28	1.506,98	25.952,26		57,50
Dip. di Scienze e Storia del Diritto	99.512,34	53.980,49	45.531,85	99.512,34		
Dip. di Medicina Sper.le e Clinica	708.080,58	537.052,93	159.343,80	696.396,73	5.385,59	17.069,44
Facoltà di Medicina e Chirurgia	58.709,96	31.189,28	27.568,68	58.757,96	48,00	
Dip. Organizz. Pubbl. Econ. E Soc.	76.275,11	53.832,33	22.442,78	76.275,11		
Dip. Studi Giuridici						
Totale	1.185.292,02	872.273,38	299.123,13	1.171.396,51	5.433,59	19.329,10

Esercizio 2008	AVANZI DI AMMINISTRAZIONE			
	INIZIO ESERCIZIO	VARIAZIONI IN +	VARIAZIONI IN -	DEFINITIVO
Dip. di Scienze Mediche	221.420,14	231.316,82	182.002,35	270.734,61
Facoltà di Farmacia	435.979,01	601.896,27	402.111,33	635.763,95
Dip. di Scienze Farmacobiologiche	247.400,95	192.352,62	242.433,63	197.319,94
Facoltà di Giurisprudenza	458.813,44	718.795,93	347.018,69	830.590,68
Biblioteca Fac. Giurisprudenza	60.215,37	152.349,74	150.486,16	62.078,95
Dip. di Scienze e Storia del Diritto	463.856,94	474.608,78	202.894,52	735.571,20
Dip. di Medicina Sper.le e Clinica	4.163.603,09	2.727.264,02	2.423.383,26	4.467.483,85
Facoltà di Medicina e Chirurgia	591.413,68	1.974.149,39	1.612.260,85	953.302,22
Dip. Organizz. Pubbl. Econ. E Soc.	366.084,68	451.079,49	296.407,99	520.756,18
Dip. Studi Giuridici		148.850,38	27.860,50	120.989,88
Totale	7.008.787,30	7.672.663,44	5.886.859,28	8.673.601,58






UNIVERSITA' DEGLI STUDI MAGNA GRAECIA DI CATANZARO - AMMINISTRAZIONE CENTRALE
RENDICONTO FINANZIARIO 2008



27/05/2009

ENTRATE

TIT	CAT	CAP	DENOMINAZIONE	Bilancio previsione	STANZIAMENTO		Definitivo (5+6-7)	Riscosse	ENTRATE ACCERTATE			DIFFERENZE RISPETTO ALLE PREVISIONI	
					In + (8-5)	In - (5-8)			Rimaste da riscuotere (11-9)	Totale (9+10)	In + (11-8)	In - (8-11)	
													ENTRATE ACCERTATE
1	2	3	4	5	6	7	8	9	10	11	12	13	
			AVANZO DI AMMINISTRAZIONE	17.057.113,47	16.249.893,12	0,00	33.307.006,59						
			ENTRATE CORRENTI										
1	1		ENTRATE PROPRIE										
			ENTRATE CONTRIBUTIVE										
		1	TASSE	2.491.545,00	0,00	0,00	2.491.545,00	2.483.518,39	561.499,80	3.045.018,19	553.473,19	0,00	
		2	CONTRIBUTI	3.315.647,40	0,00	0,00	3.315.647,40	3.156.093,15	714.636,13	3.870.718,28	555.070,88	0,00	
		3	CONTRIBUTI VARI	0,00	0,00	0,00	0,00	75,00	0,00	75,00	75,00	0,00	
		4	TASSE ESAMI DI STATO	0,00	0,00	0,00	0,00	0,00	0,00	0,00	0,00	0,00	
			Totale Categoria 1	5.807.192,40	0,00	0,00	5.807.192,40	5.639.675,54	1.276.135,93	6.915.811,47	1.108.619,97	0,00	
2			ENTRATE DERIVANTI DA ATTIVITA' CONVENZIONATE										
		1	CONTRATTI E CONVENZIONI CON IL M.I.U.R.	0,00	0,00	0,00	0,00	0,00	0,00	0,00	0,00	0,00	
		2	CONTRATTI E CONVENZIONI CON ALTRI MINISTERI	0,00	129.150,00	0,00	129.150,00	650,00	128.500,00	129.150,00	0,00	0,00	
		3	CONTRATTI E CONVENZIONI CON UNIONE EUROPEA	0,00	0,00	0,00	0,00	0,00	0,00	0,00	0,00	0,00	
		4	CONTRATTI E CONVENZIONI CON LA REGIONE	0,00	946.492,00	0,00	946.492,00	795.292,00	151.200,00	946.492,00	0,00	0,00	
		5	CONTRATTI E CONVENZIONI CON PROVINCIA E COMUNE	0,00	20.000,00	0,00	20.000,00	19.996,00	0,00	19.996,00	0,00	4,00	
		6	CONTRATTI E CONVENZIONI CON ENTI PUBBLICI	5.000,00	0,00	0,00	5.000,00	1.917,72	0,00	1.917,72	0,00	3.082,28	
		7	CONTRATTI E CONVENZIONI CON SOGGETTI PRIVATI	0,00	0,00	0,00	0,00	0,00	0,00	0,00	0,00	0,00	
		8	PROGETTO CAMPUS	0,00	0,00	0,00	0,00	0,00	0,00	0,00	0,00	0,00	
		9	PROGETTO PER L'ORIENTAMENTO	0,00	0,00	0,00	0,00	0,00	0,00	0,00	0,00	0,00	
			Totale Categoria 2	5.000,00	1.095.642,00	0,00	1.100.642,00	817.855,72	279.700,00	1.097.555,72	0,00	3.086,28	
3			VENTITA' DI BENI E SERVIZI										
		1	ATTIVITA' COMMERCIALE	0,00	0,00	0,00	0,00	0,00	0,00	0,00	0,00	0,00	
		2	ALTRO	0,00	0,00	0,00	0,00	0,00	0,00	0,00	0,00	0,00	
			Totale Categoria 3	0,00	0,00	0,00	0,00	0,00	0,00	0,00	0,00	0,00	
4			PROGETTI DERIVANTI DA GESTIONE REPARTI CLINICI CONVENZIONATI										




UNIVERSITA' DEGLI STUDI MAGNA GRAECIA DI CATANZARO - AMMINISTRAZIONE CENTRALE
RENDICONTO FINANZIARIO 2008

27/05/2009

ENTRATE

TIT	CAT	CAP	DENOMINAZIONE	GESTIONE COMPETENZA									
				STANZIAMENTO				ENTRATE ACCERTATE			DIFFERENZE RISPETTO ALLE PREVISIONI		
				Bilancio previsione	Variazioni In + (8-5)	In - (5-8)	Definitivo (5+6-7)	Riscosse	Rimaste da risolvere (11-9)	Totale (9+10)	In + (11-8)	In - (8-11)	
1	2	3	4	5	6	7	8	9	10	11	12	13	
		1	GESTIONE REPARTI CLINICI CONVENZIONATI	0,00	0,00	0,00	0,00	0,00	0,00	0,00	0,00	0,00	0,00
			Totale Categoria 4	0,00	0,00	0,00	0,00	0,00	0,00	0,00	0,00	0,00	0,00
		5	REDDITI E PROVENTI PATRIMONIALI	0,00	0,00	0,00	0,00	0,00	0,00	0,00	0,00	0,00	0,00
		1	RENDITE DI BENI IMMOBILI	0,00	0,00	0,00	0,00	0,00	0,00	0,00	0,00	0,00	0,00
		2	INTERESSI ATTIVI SU DEPOSITI	500.000,00	17.336,29	0,00	517.336,29	886.837,18	0,00	886.837,18	369.500,89	0,00	0,00
			Totale Categoria 5	500.000,00	17.336,29	0,00	517.336,29	886.837,18	0,00	886.837,18	369.500,89	0,00	0,00
		6	ALIENAZIONE DI BENI PATRIMONIALI	0,00	0,00	0,00	0,00	0,00	0,00	0,00	0,00	0,00	0,00
		1	ALIENAZIONE DI IMMOBILI E DIRITTI REALI	0,00	0,00	0,00	0,00	0,00	0,00	0,00	0,00	0,00	0,00
		2	ALIENAZIONE DI BENI MOBILI	0,00	0,00	0,00	0,00	0,00	0,00	0,00	0,00	0,00	0,00
			Totale Categoria 6	0,00	0,00	0,00	0,00	0,00	0,00	0,00	0,00	0,00	0,00
		7	PRESTITI	0,00	0,00	0,00	0,00	0,00	0,00	0,00	0,00	0,00	0,00
		1	MUTUI CON LA CASSA DEPOSITI E PRESTITI	0,00	0,00	0,00	0,00	0,00	0,00	0,00	0,00	0,00	0,00
			Totale Categoria 7	0,00	0,00	0,00	0,00	0,00	0,00	0,00	0,00	0,00	0,00
			Totale Titolo I	6.312.192,40	1.112.978,29	0,00	7.425.170,69	7.344.368,44	1.555.835,93	8.900.204,37	1.478.119,96	3.086,28	0,00
II			ENTRATE DERIVANTI DA TRASFERIMENTI CORRENTI										
	8	1	TRASFERIMENTI DA PARTE DELLO STATO	34.746.806,00	699.417,00	0,00	35.446.223,00	256.632,00	35.334.199,00	35.590.831,00	1.44.698,00	0,00	0,00
		2	FONDO PER IL FINANZIAMENTO ORDINARIO	11.913.769,70	0,00	0,00	11.913.769,70	8.164.878,23	73.930,84	8.238.809,07	0,00	3.674.960,63	0,00
		3	PROGRAMMAZIONE SISTEMA	0,00	532.285,00	0,00	532.285,00	532.285,00	0,00	532.285,00	0,00	0,00	0,00
		4	UNIVERSITARIO	0,00	20.579,00	0,00	20.579,00	20.579,00	0,00	20.579,00	0,00	0,00	0,00
		5	INCENTIVAZIONE DOCENTI E RICERCATORI	0,00	57.831,80	0,00	57.831,80	57.831,80	0,00	57.831,80	0,00	0,00	0,00
		6	CONTRIBUTI DIVERSI DELLO STATO	0,00	23.885,17	0,00	23.885,17	23.885,17	0,00	23.885,17	0,00	0,00	0,00
		7	UNIVERSITARIA	30.000,00	73.885,04	0,00	103.885,04	168.696,04	0,00	168.696,04	64.811,00	0,00	0,00
			FONDO PER IL SOSTEGNO DEI GIOVANI E PER FAVORIRE LA MOBILITA' DEGLI STUDENTI										
			Totale Categoria 8	46.690.575,70	1.407.883,01	0,00	48.098.458,71	9.224.787,24	35.408.129,84	44.632.917,08	209.419,00	3.674.960,63	0,00
	9		TRASFERIMENTI DA PARTE DI ALTRI ENTI DEL SETTORE PUBBLICO E PRIVATO										




UNIVERSITA' DEGLI STUDI MAGNA GRAECIA DI CATANZARO - AMMINISTRAZIONE CENTRALE
RENDICONTO FINANZIARIO 2008

27/05/2005

ENTRATE

TIT	CAT	CAP	DENOMINAZIONE	GESTIONE COMPETENZA									
				STANZIAMENTO				ENTRATE ACCERTATE			DIFFERENZE RISPETTO ALLE PREVISIONI		
				Bilancio previsione	Variazioni In+ (8-5)	In- (5-8)	Definitivo (5+6-7)	Riscosse	Rimaste da riscuotere (11-9)	Totale (9+10)	In+ (11-8)	In- (8-11)	
1	2	3	4	5	6	7	8	9	10	11	12	13	
		1	CONTRIBUTO ANNUO PROVINCIA DI CATANZARO	51.645,69	0,00	0,00	51.645,69	0,00	51.645,69	51.645,69	0,00	0,00	
		2	CONTRIBUTO ANNUO COMUNE DI CATANZARO	103.291,38	0,00	0,00	103.291,38	0,00	103.291,38	103.291,38	0,00	0,00	
		3	BORSE DI STUDIO FINANZIATE DALLA REGIONE	232.069,40	1.379.094,36	0,00	1.611.163,76	742.032,46	809.896,49	1.551.638,95	0,00	59.534,81	
		4	BORSE DI STUDIO FINANZIATE DALLA PROVINCIA	0,00	0,00	0,00	0,00	0,00	0,00	0,00	0,00	0,00	
		5	CONTRIBUTO DI COMUNI	0,00	0,00	0,00	0,00	0,00	0,00	0,00	0,00	0,00	
		6	CONTRIBUTO DI ENTI E SOGGETTI PRIVATI	0,00	0,00	0,00	0,00	0,00	0,00	0,00	0,00	0,00	
		7	BORSE DI STUDIO FINANZIATE DA ENTI E SOGGETTI PRIVATI	11.603,50	141.307,00	0,00	152.910,50	345.372,62	0,00	345.372,62	192.462,12	0,00	
		8	TRASFERIMENTI DA PARTE DELLE ASL	5.450.000,00	2.100.000,00	0,00	7.550.000,00	2.754.638,70	4.177.387,14	6.932.025,84	0,00	617.974,16	
		9	TRASFERIMENTI PER PROGETTI	60.000,00	18.120,00	0,00	78.120,00	62.496,00	15.624,00	78.120,00	0,00	0,00	
		10	ERASMUS/SOCRATES	0,00	0,00	0,00	0,00	0,00	0,00	0,00	0,00	0,00	
		11	CONTRIBUTI REGIONE CALABRIA	0,00	52.500,00	0,00	52.500,00	44.100,00	0,00	44.100,00	0,00	8.400,00	
		12	CONTRIBUTI DI ENTI PUBBLICI E SOGGETTI PRIVATI PER LA MOSTRA DELLA MAGNA GRAECIA	0,00	0,00	0,00	0,00	0,00	0,00	0,00	0,00	0,00	
			Totale Categoria 9	5.908.609,97	3.691.021,36	0,00	9.599.631,33	3.948.639,78	5.157.544,70	9.106.184,48	192.462,12	685.908,97	
			Totale Titolo II	52.599.185,67	5.098.904,37	0,00	57.698.090,04	13.173.427,02	40.565.674,54	53.739.101,66	401.881,12	4.360.865,60	
III			ENTRATE DIVERSE										
	10		POSTE CORRETTIVE E COMPENSATIVE DI SPESE CORRENTI	80.000,00	244.558,08	0,00	324.558,08	312.600,75	71.573,78	384.174,53	59.616,45	0,00	
		1	RECUPERO BORSE DI STUDIO	0,00	0,00	0,00	0,00	0,00	0,00	0,00	0,00	0,00	
		2	Totale Categoria 10	80.000,00	244.558,08	0,00	324.558,08	312.600,75	71.573,78	384.174,53	59.616,45	0,00	
	11		ENTRATE NON CLASSIFICABILI IN ALTRE VOCI										
		1	ENTRATE EVENTUALI	1.500,00	0,00	0,00	1.500,00	0,00	0,00	0,00	0,00	1.500,00	
		2	RISCOSSIONI IVA	150.000,00	0,00	0,00	150.000,00	7.716,68	55.297,24	63.013,92	0,00	86.986,08	
		3	QUOTA A FAVORE DEL BILANCIO SU ATTIVITA' IN CONTO TERZI	0,00	509,83	0,00	509,83	509,83	0,00	509,83	0,00	0,00	
		4	FONDO COMUNE DI ATENEO	0,00	479,49	0,00	479,49	479,49	0,00	479,49	0,00	0,00	




UNIVERSITA' DEGLI STUDI MAGNA GRAECIA DI CATANZARO - AMMINISTRAZIONE CENTRALE
RENDICONTO FINANZIARIO 2008

27/05/2000

ENTRATI


TIT	CAT	CAP	DENOMINAZIONE	GESTIONE COMPETENZA										
				Bilancio previsione	STANZIAMENTO		Definitivo (5+6-7)	ENTRATE ACCERTATE			DIFFERENZE RISPETTO ALLE PREVISIONI			
					In + (8-5)	In - (5-8)		Risorse	Rimaste da risolvere (11-9)	Totale (9+10)	In + (11-8)	In - (8-11)		
1	2	3	4	5	6	7	8	9	10	11	12	13		
			Totale Categoria II	151.500,00	989,32	0,00	152.489,32	8.706,00	55.297,24	64.003,24	0,00	88.486,08		
			Totale Titolo III	231.500,00	245.547,40	0,00	477.047,40	321.306,75	126.871,02	448.177,77	59.616,45	88.486,08		
			Totale ENTRATE CORRENTI	59.142.878,07	6.457.430,06	0,00	65.600.308,13	20.839.102,21	42.248.381,49	63.087.483,70	1.039.617,53	4.452.441,96		
IV			ENTRATE DERIVANTI DA TRASFERIMENTI IN CONTO CAPITALE											
	12	1	TRASFERIMENTI DELLO STATO	5.026.000,00	0,00	0,00	5.026.000,00	2.189.200,00	2.835.800,00	5.025.000,00	0,00	1.000,00		
		2	FINANZIAMENTI PER PROGETTI DI RICERCA DI INTERESSE NAZIONALE	0,00	518.333,00	0,00	518.333,00	802,00	517.531,00	518.333,00	0,00	0,00		
		3	FINANZIAMENTI PER INTERVENTI INFRASTRUTTURALI NELLE AREE DEPRESSE DEL TERRITORIO NAZIONALE	0,00	0,00	0,00	0,00	0,00	0,00	0,00	0,00	0,00		
			Totale Categoria 12	5.026.000,00	518.333,00	0,00	5.544.333,00	2.190.002,00	3.353.331,00	5.543.333,00	0,00	1.000,00		
	13		TRASFERIMENTI DA ALTRI SOGGETTI											
		1	CONTRIBUTI DELLA REGIONE	4.502.799,68	40.117,28	0,00	4.542.916,96	59.747,85	59.747,85	119.495,70	0,00	4.423.421,26		
		2	CONTRIBUTI DELLA PROVINCIA	0,00	0,00	0,00	0,00	0,00	0,00	0,00	0,00	0,00		
		3	CONTRIBUTI DEL COMUNE	0,00	362.089,65	0,00	362.089,65	289.659,16	72.420,49	362.089,65	0,00	0,00		
		4	CONTRIBUTI UE PER LA RICERCA SCIENTIFICA	0,00	0,00	0,00	0,00	0,00	0,00	0,00	0,00	0,00		
		5	CONTRIBUTI DI PRIVATI	0,00	0,00	0,00	0,00	0,00	0,00	0,00	0,00	0,00		
			Totale Categoria 13	4.502.799,68	402.206,93	0,00	4.905.006,61	349.417,01	132.168,34	481.585,35	0,00	4.423.421,26		
			Totale Titolo IV	9.528.799,68	920.539,93	0,00	10.449.339,61	2.539.419,01	3.485.499,34	6.024.918,55	0,00	4.424.421,26		
			Totale ENTRATE IN CONTO CAPITALE	9.528.799,68	920.539,93	0,00	10.449.339,61	2.539.419,01	3.485.499,34	6.024.918,55	0,00	4.424.421,26		
V			ENTRATE PER PARTITE DI GIRO PARTITE DI GIRO E CONTABILITA' SPECIALI											



UNIVERSITA' DEGLI STUDI MAGNA GRAECIA DI CATANZARO - AMMINISTRAZIONE CENTRALE
RENDICONTO FINANZIARIO 2008

27/05/2008

TIT	CAT	CAP	DENOMINAZIONE	STANZIAMENTO							ENTRATE ACCERTATE				DIFFERENZE RISPETTO ALLE PREVISIONI	
				Bilancio previsione	Variazioni successive		Definitivo (5+6-7)	Riscosse	Rimaste da riscuotere (11-9)	Totale (9+10)	In + (11-8)	In - (8-11)				
					In + (8-5)	In - (5-8)							In + (11-8)	In - (8-11)		
14	2	3	4	5	6	7	8	9	10	11	12	13				
			ENTRATE AVVENTI NATURA DI PARTITA DI GIRO													
		1	PARTITE DI GIRO VARIE	2.950.000,00	0,00	0,00	2.950.000,00	2.424.554,01	273.576,71	2.698.130,72	0,00	251.869,28				
		2	ANTICIPAZIONE ECONOMALE	25.000,00	0,00	0,00	25.000,00	25.000,00	0,00	25.000,00	0,00	0,00				
		3	RITENUTE ERARIALI	6.680.000,00	400.000,00	0,00	7.080.000,00	6.832.225,38	4.020,00	6.836.245,38	0,00	163.754,62				
		4	RITENUTE PREVIDENZIALI	3.200.000,00	300.000,00	0,00	3.500.000,00	3.447.620,14	1.240,89	3.448.861,03	0,00	51.138,97				
		5	DEPOSITI CAUZIONALI	258.228,00	0,00	0,00	258.228,00	211.136,47	1.469,71	212.606,18	0,00	45.621,82				
		6	ENTRATE IN ATTESA DI DERIVAZIONE	0,00	0,00	0,00	0,00	0,00	0,00	0,00	0,00	0,00				
		7	Totale Categoria 14	0,00	0,00	0,00	0,00	0,00	0,00	0,00	0,00	0,00				
		15	CONTABILITA' SPECIALI	13.033.228,00	700.000,00	0,00	13.733.228,00	12.940.536,00	280.307,31	13.220.843,31	0,00	512.384,69				
		1	CONTABILITA' SPECIALI	0,00	0,00	0,00	0,00	0,00	0,00	0,00	0,00	0,00				
			Totale Categoria 15	0,00	0,00	0,00	0,00	0,00	0,00	0,00	0,00	0,00				
			Totale Titolo V	13.033.228,00	700.000,00	0,00	13.733.228,00	12.940.536,00	280.307,31	13.220.843,31	0,00	512.384,69				
			Totale ENTRATE PER PARTITE DI GIRO	13.033.228,00	700.000,00	0,00	13.733.228,00	12.940.536,00	280.307,31	13.220.843,31	0,00	512.384,69				
VI	16		TRASFERIMENTI INTRATENEO													
			TRASFERIMENTI INTRATENEO													
		1	TRASFERIMENTI CORRENTI	0,00	0,00	0,00	0,00	0,00	0,00	0,00	0,00	0,00				
		2	CONTRIBUTO ORDINARIO	0,00	0,00	0,00	0,00	0,00	0,00	0,00	0,00	0,00				
		3	LABORATORIO ORDINARIO FUNZIONAMENTO	0,00	0,00	0,00	0,00	0,00	0,00	0,00	0,00	0,00				
		4	LABORATORIO BIBLIOTECHE	0,00	0,00	0,00	0,00	0,00	0,00	0,00	0,00	0,00				
		5	CORSI DI PERFEZIONAMENTO	0,00	0,00	0,00	0,00	0,00	0,00	0,00	0,00	0,00				
		6	CONTRIBUTI STRAORDINARI	0,00	0,00	0,00	0,00	0,00	0,00	0,00	0,00	0,00				
		7	CONTRIBUTI ALTRI MINISTERI, ENTI	0,00	0,00	0,00	0,00	0,00	0,00	0,00	0,00	0,00				
		8	PUBBLICI E PRIVATI	0,00	0,00	0,00	0,00	0,00	0,00	0,00	0,00	0,00				
		9	ASSEG. STRAORD. FINALIZZ. SPESE SPECIFICHE AVVIO NUOVI DIPARTIMENTI	0,00	0,00	0,00	0,00	0,00	0,00	0,00	0,00	0,00				
			CONTRIBUTI UE	0,00	0,00	0,00	0,00	0,00	0,00	0,00	0,00	0,00				
			CONTRIBUTI PROGETTI ERASMUS/SOCRATES	0,00	0,00	0,00	0,00	0,00	0,00	0,00	0,00	0,00				
			QUOTA PRESTAZIONI A PAGAMENTO	0,00	0,00	0,00	0,00	0,00	0,00	0,00	0,00	0,00				




UNIVERSITA' DEGLI STUDI MAGNA GRAECIA DI CATANZARO - AMMINISTRAZIONE CENTRALE
RENDICONTO FINANZIARIO 2008

27/05/2000

ENTRATI


TIT	CAT	CAP	DENOMINAZIONE	STANZIAMENTO				ENTRATE ACCERTATE				DIFFERENZE RISPETTO ALLE PREVISIONI	
				Bilancio previsione	Variazioni successive		Definitivo (5+6-7)	Riscosse	Rimaste da riscuotere (11-9)	Totale (9+10)	In+ (11-8)	In- (8-11)	
					In+ (8-5)	In- (5-8)							9
1	2	3	4	5	6	7	8	9	10	11	12	13	
		10	CONTRIBUTO BORSE DI COLLABORAZIONE STUDENTI	0,00	0,00	0,00	0,00	0,00	0,00	0,00	0,00	0,00	
		11	RIMBORSI DIVERSI	0,00	0,00	0,00	0,00	0,00	0,00	0,00	0,00	0,00	
		12	FONDI CONVENZIONE CON REGIONE	0,00	0,00	0,00	0,00	0,00	0,00	0,00	0,00	0,00	
		13	CONTRIBUTO FUNZIONAMENTO DOTTORATO DI RICERCA	0,00	0,00	0,00	0,00	0,00	0,00	0,00	0,00	0,00	
			Totale Categoria 16	0,00	0,00	0,00	0,00	0,00	0,00	0,00	0,00	0,00	
17			TRASFERIMENTI IN CONTO CAPITALE	0,00	0,00	0,00	0,00	0,00	0,00	0,00	0,00	0,00	
		1	ASSEGNAZIONI PER ACQUISTO	0,00	0,00	0,00	0,00	0,00	0,00	0,00	0,00	0,00	
		2	ATTREZZATURE DIDATTICHE E LIBRARIE	0,00	0,00	0,00	0,00	0,00	0,00	0,00	0,00	0,00	
			ASSEGNAZIONI CONTRIBUTI STUDI E RICERCHE M.I.U.R.	0,00	0,00	0,00	0,00	0,00	0,00	0,00	0,00	0,00	
		3	ASSEGNAZIONI CONTRIBUTI STUDI E RICERCHE ALTRI MINISTERI	0,00	0,00	0,00	0,00	0,00	0,00	0,00	0,00	0,00	
		4	ASSEGNAZIONI CONTRIBUTI STUDI E RICERCHE FONDI ATENEO	0,00	0,00	0,00	0,00	0,00	0,00	0,00	0,00	0,00	
		5	ASSEGNAZIONI STRAORDINARIE	0,00	0,00	0,00	0,00	0,00	0,00	0,00	0,00	0,00	
		6	ASSEGNAZIONI CONTRIBUTI STUDI E RICERCHE ALTRI ENTI E PRIVATI	0,00	0,00	0,00	0,00	0,00	0,00	0,00	0,00	0,00	
		7	ASSEGNAZIONE FONDI CNR CONTRATTI DI RICERCA	0,00	0,00	0,00	0,00	0,00	0,00	0,00	0,00	0,00	
		8	ASSEGNAZIONE FONDI CNR CONTRIBUTI DI RICERCA	0,00	0,00	0,00	0,00	0,00	0,00	0,00	0,00	0,00	
		9	CONTRIBUTO REGIONE CALABRIA PER LA BIBLIOTECA	0,00	0,00	0,00	0,00	0,00	0,00	0,00	0,00	0,00	
		10	ALTRE ASSEGNAZIONI	0,00	0,00	0,00	0,00	0,00	0,00	0,00	0,00	0,00	
		11	ASSEGNAZIONE FONDI UE PER LA RICERCA SCIENTIFICA	0,00	0,00	0,00	0,00	0,00	0,00	0,00	0,00	0,00	
			Totale Categoria 17	0,00	0,00	0,00	0,00	0,00	0,00	0,00	0,00	0,00	
			Totale Titolo VI	0,00	0,00	0,00	0,00	0,00	0,00	0,00	0,00	0,00	
			Totale TRASFERIMENTI INTRATENEVO	0,00	0,00	0,00	0,00	0,00	0,00	0,00	0,00	0,00	



UNIVERSITA' DEGLI STUDI MAGNA GRAECIA DI CATANZARO - AMMINISTRAZIONE CENTRALE
RENDICONTO FINANZIARIO 2008

27/05/2009


TIT	CAT	CAP	DENOMINAZIONE	GESTIONE COMPETENZA										
				STANZIAMENTO				ENTRATE ACCERTATE				DIFFERENZE RISPETTO ALLE PREVISIONI		
				Bilancio previsione	Variazioni successive In + (8-5)	In - (5-8)	Definitivo (5+6-7)	Riscosse	Rimaste da riscuotere (11-9)	Totale (9+10)	In + (11-8)	In - (8-11)		
1	2	3	4	5	6	7	8	9	10	11	12	13		
			RIPILOGO TITOLI											
			I ENTRATE PROPRIE	6.312.192,40	1.112.978,29	0,00	7.425.170,69	7.344.568,44	1.555.835,93	8.900.204,37	1.478.119,96	3.086,28		
			II ENTRATE DERIVANTI DA TRASFERIMENTI CORRENTI	52.599.185,67	5.098.904,37	0,00	57.698.090,04	13.173.427,02	40.565.674,54	53.739.101,56	401.881,12	4.369.869,60		
			III ENTRATE DIVERSE	231.500,00	245.547,40	0,00	477.047,40	321.306,75	126.871,02	448.177,77	59.616,45	88.486,08		
			IV ENTRATE DERIVANTI DA TRASFERIMENTI IN CONTO CAPITALE	9.528.799,68	920.539,93	0,00	10.449.339,61	2.539.419,01	3.485.499,34	6.024.918,35	0,00	4.424.421,26		
			V PARTITE DI GIRO E CONTABILITA' SPECIALI	13.033.228,00	700.000,00	0,00	13.733.228,00	12.940.536,00	280.307,31	13.220.843,31	0,00	512.384,69		
			VI TRASFERIMENTI INTRATENEO	0,00	0,00	0,00	0,00	0,00	0,00	0,00	0,00	0,00		
			Totale delle entrate	81.704.905,75	8.077.969,99	0,00	89.782.875,74	36.319.057,22	46.014.188,14	82.333.245,36	1.939.617,53	9.389.247,91		
			Avanzo di amministrazione	12.637.796,02	49.409,04	0,00	12.687.205,06							
			TOTALE GENERALE	94.342.701,77	8.127.379,03	0,00	102.470.080,80	36.319.057,22	46.014.188,14	82.333.245,36	1.939.617,53	9.389.247,91		



UNIVERSITA' DEGLI STUDI MAGNA GRAECIA DI CATANZARO - AMMINISTRAZIONE CENTRALE
RENDICONTO FINANZIARIO 2008

27/05/2009

TTT	CAT	CAP	DENOMINAZIONE	GESTIONE COMPETENZA									
				STANZIAMENTO				USCITE IMPEGNATE			DIFFERENZE RISPETTO ALLE PREVISIONI		
				Bilancio previsione	Variazioni successive In+ (8-5)	In- (5-8)	Definitivo (5+6-7)	Payable	Rimaste da pagare (11-9)	Totale (9+10)	In+ (11-8)	In- (8-11)	
1	2	3	4	5	6	7	8	9	10	11	12	13	
			SEPE CORRENTI										
1	1	1	SPESA CORRENTI RISORSE UMANE	20.585.614,50	0,00	0,00	20.585.614,50	13.229.992,67	581.291,70	13.811.284,37	0,00	6.774.330,13	
		1	STIPENDI, RETRIBUZIONI ED ALTRI ASSEGNI FISSI AL PERSONALE DOCENTE E RICERCATORE E ONERI CONNESSI	6.431.902,18	0,00	0,00	6.431.902,18	4.546.538,73	183.439,08	4.729.977,81	0,00	1.701.924,37	
		2	STIPENDI, RETRIBUZIONI ED ALTRI ASSEGNI FISSI AL PERSONALE AMMINISTRATIVO E TECNICO E ONERI CONNESSI	592.347,71	272.109,14	0,00	864.456,85	567.521,55	40.430,45	607.952,00	0,00	256.504,85	
		3	INDENNITA' ACCESSORIE AL PERSONALE AMMINISTRATIVO E TECNICO E ONERI CONNESSI (C.C.N.L. COMPARTO UNIVERSITA')	163.213,75	0,00	0,00	163.213,75	0,00	0,00	0,00	0,00	163.213,75	
		4	STIPENDI, RETRIBUZIONI ED ALTRI ASSEGNI FISSI AL PERSONALE AMMINISTRATIVO E TECNICO CON CONTRATTO A TEMPO DETERMINATO E ONERI CONNESSI	4.850.000,00	2.100.000,00	0,00	6.950.000,00	5.562.549,44	914.356,80	6.476.906,24	0,00	473.093,76	
		5	COMPETENZE SERVIZIO SANITARIO (PER ATTIVITA' ASSISTENZIALE) E ONERI CONNESSI	600.000,00	0,00	0,00	600.000,00	454.090,68	336,86	454.427,54	0,00	145.572,46	
		6	INDENNITA' ACCESSORIE (C.C.N.L. COMPARTO SANITA') ONERI CONTRATTO DIRETTORE AMMINISTRATIVO	0,00	0,00	0,00	0,00	0,00	0,00	0,00	0,00	0,00	
		7	INDENNITA' DI RISCHIO DA RADIAZIONE E ONERI CONNESSI	0,00	0,00	0,00	0,00	0,00	0,00	0,00	0,00	0,00	
		8	INDENNITA' DI RISCHIO AL PERSONALE DOCENTE E ONERI CONNESSI	0,00	0,00	0,00	0,00	0,00	0,00	0,00	0,00	0,00	
		9	INDENNITA' UNA TANTUM ED ASSIMILATE PROFESSORI A CONTRATTO	1.026.551,55	0,00	0,00	1.026.551,55	421.874,75	117.157,18	539.031,93	0,00	487.519,62	
		10	COMPENSI PER ATTIVITA' CONTO TERZINI CAMPO ASSISTENZIALE	5.000,00	0,00	0,00	5.000,00	1.917,71	0,00	1.917,71	0,00	3.082,29	
		11	COMPENSI PER ATTIVITA' C/TERZI EX ART. 66 DPR 382/80	0,00	0,00	0,00	0,00	0,00	0,00	0,00	0,00	0,00	
		12	INDENNITA' ACCESSORIE AL PERSONALE DOCENTE E RICERCATORE	2.000.000,00	0,00	0,00	2.000.000,00	368.826,84	1.006.505,43	1.375.332,27	0,00	624.667,73	
		13	ASSEGNI DI RICERCA	294.469,51	0,00	0,00	294.469,51	112.533,91	49.413,09	161.947,00	0,00	132.522,51	
		14	SUPPLENZE PERSONALE DOCENTE E ONERI CONNESSI	804.000,00	0,00	0,00	804.000,00	675.534,17	128.000,00	803.534,17	0,00	665,83	




UNIVERSITA' DEGLI STUDI MAGNA GRAECIA DI CATANZARO - AMMINISTRAZIONE CENTRALE
RENDICONTO FINANZIARIO 2008

27/05/200

USCIR

TTT	CAT	CAP	DENOMINAZIONE	STANZIAMENTO				USCITE IMPEGNATE				DIFFERENZE RISPETTO ALLE PREVISIONI	
				Bilancio previsione	Variazioni successive		Definitivo (5+6-7)	Pagate	Rimaste da pagare (11-9)	Totale (9+10)	In + (11-8)	In - (8-11)	
					In + (8-5)	In - (5-8)							In + (11-8)
1	2	3	4	5	6	7	8	9	10	11	12	13	
		17	COLLABORATORI, TUTORI ED ESPERTI LINGUISTICI DI MADRE LINGUA Totale Categoria 1	287.854,00	0,00	0,00	287.854,00	50.545,83	22.164,74	72.710,57	0,00	215.143,43	
2		1	SPESA PER IL FUNZIONAMENTO DEGLI ORGANI UNIVERSITARI	37.640,953,20	2.372.109,14	0,00	40.013.062,34	25.991.726,28	3.043.095,33	29.034.821,61	0,00	10.978.240,73	
		2	GETTONI DI PRESENZA PARTECIPAZIONE ADUNANZE ORGANI COLLEGIALI	4.000,00	0,00	0,00	4.000,00	0,00	0,00	0,00	0,00	4.000,00	
		3	SPESA DI MISSIONE	10.000,00	0,00	0,00	10.000,00	6.244,28	0,00	6.244,28	0,00	3.755,72	
		4	AL COLLEGIO DEI REVISORI DEI CONTI	94.164,10	0,00	0,00	94.164,10	79.390,34	3.228,19	82.618,53	0,00	11.545,57	
			INDENNITA' E SPESE DI MISSIONE AL NUCLEO DI VALUTAZIONE DELLA GESTIONE	61.436,50	0,00	0,00	61.436,50	50.555,73	2.798,85	53.354,58	0,00	8.081,92	
			Totale Categoria 2	169.600,60	0,00	0,00	169.600,60	136.190,35	6.027,04	142.217,39	0,00	27.383,21	
3		1	SPESA PER ATTIVITA' ISTITUZIONALI	8.559,76	0,00	0,00	8.559,76	6.911,34	0,00	6.911,34	0,00	1.648,42	
		2	INIZIATIVE PROMOZIONALI DI ATENEO	24.000,00	0,00	0,00	24.000,00	5.315,00	540,00	5.855,00	0,00	18.145,00	
		3	CORSI PER LA FORMAZIONE E L'AGGIORNAMENTO PROFESSIONALE DEL PERSONALE TECNICO AMMINISTRATIVO	0,00	479,49	0,00	479,49	0,00	0,00	0,00	0,00	479,49	
		4	FONDO COMUNE DI ATENEO E ONERI CONNESSI	72.000,00	0,00	0,00	72.000,00	55.584,22	3.177,80	58.762,02	0,00	13.237,98	
		5	INDENNITA' E COMPENSI AI COMPONENTI DELLE COMMISSIONI DI CONCORSO E ONERI CONNESSI	300.000,00	0,00	0,00	300.000,00	164.155,04	135.727,90	299.882,94	0,00	117,06	
		6	INIZIATIVE CULTURALI DI ATENEO	300.000,00	181.000,00	0,00	481.000,00	167.074,76	176.095,30	343.170,06	0,00	137.829,94	
		7	SPESA CORSO BIENNALE SPECIALIZZAZIONE	0,00	0,00	0,00	0,00	0,00	0,00	0,00	0,00	0,00	
		8	FORMAZIONE INSEGNANTI SOSTEGNO	0,00	0,00	0,00	0,00	0,00	0,00	0,00	0,00	0,00	
		9	SPESA PER PROGETTO ORIENTAMENTO	0,00	0,00	0,00	0,00	0,00	0,00	0,00	0,00	0,00	
		10	SPESA PER CORSO DI PERFEZIONAMENTO	0,00	0,00	0,00	0,00	0,00	0,00	0,00	0,00	0,00	
		11	SPESA PER PROGETTO CAMPUS	0,00	0,00	0,00	0,00	0,00	0,00	0,00	0,00	0,00	
		12	SPESA PER CORSI DI PERFEZIONAMENTO	0,00	843.300,00	0,00	843.300,00	8.334,57	834.965,43	0,00	0,00	0,00	
		13	SPESA CONVENZIONI CON REGIONE	0,00	771.292,00	0,00	771.292,00	533.636,50	237.755,50	771.292,00	0,00	0,00	
		14	CONSORZI	78.076,00	0,00	0,00	78.076,00	0,00	0,00	0,00	0,00	0,00	
		15	SPESA PER PROGRAMMAZIONE SISTEMA UNIVERSITARIO	0,00	772.850,00	0,00	772.850,00	700.416,08	136.480,91	836.896,99	0,00	14.029,01	
			MASTER IN TELEDidattica APPLICATA ALLA MEDICINA	0,00	0,00	0,00	0,00	0,00	0,00	0,00	0,00	0,00	
				85.628,55	85.628,55	0,00	85.628,55	85.628,55	0,00	85.628,55	0,00	0,00	




UNIVERSITA' DEGLI STUDI MAGNA GRAECIA DI CATANZARO - AMMINISTRAZIONE CENTRALE
RENDICONTO FINANZIARIO 2008

27/05/2009

TIT	CAT	CAP	DENOMINAZIONE	STANZIAMENTO							USCITE IMPEGNATE			DIFFERENZE RISPETTO ALLE PREVISIONI	
				Bilancio previsione	Variazioni successive		Definitivo (5+6-7)	Pagate	Rimanente da pagare (11-9)	Totale (9+10)	In + (11-8)	In - (8-11)			
					In + (8-5)	In - (5-8)									
			Totale Categoria 3	782.635,76	2.654.550,04		3.437.185,80	1.726.956,06	1.524.742,84	3.251.698,90	0,00	185.486,90			
4			INTERVENTI A FAVORE DEGLI STUDENTI												
		1	BORSE DI STUDIO E SPESE PER IL FUNZIONAMENTO DOTTORATO DI RICERCA E POSTDOTTORATO	1.149.782,32	0,00	0,00	1.149.782,32	678.874,13	430.851,20	1.109.725,33	0,00	40.056,99			
		2	BORSE DI STUDIO SCUOLE DI SPECIALIZZAZIONE FACOLTA' DI MEDICINA E CHIRURGIA	11.817.672,90	141.307,00	0,00	11.958.979,90	7.038.982,38	887.009,55	7.925.991,93	0,00	4.032.987,97			
		3	PROGRAMMI CONCORRENTI MOBILITA' DOCENTI E STUDENTI	200.000,00	38.120,00	0,00	238.120,00	35.590,00	168.075,68	203.665,68	0,00	34.454,32			
		4	ATTIVITA' PART-TIME	75.000,00	0,00	0,00	75.000,00	37.246,50	0,00	37.246,50	0,00	37.253,50			
		5	ALTRE BORSE DI STUDIO	0,00	196.900,00	0,00	196.900,00	175.200,00	0,00	175.200,00	0,00	21.700,00			
		6	CONTRIBUTI VARI A STUDENTI	206.500,00	650,00	0,00	207.150,00	44.279,14	0,00	44.279,14	0,00	162.870,86			
			Totale Categoria 4	13.448.955,22	376.977,00	0,00	13.825.932,22	8.010.172,15	1.485.936,43	9.496.108,58	0,00	4.329.823,64			
5			SPESE PER L'ACQUISTO DI BENI DI CONSUMO E SERVIZI												
		1	CONSULENZE E COLLABORAZIONI	1.727.013,27	250.000,00	0,00	1.977.013,27	1.679.232,95	255.320,96	1.934.553,91	0,00	42.459,36			
		2	ACQUISTO PUBBLICAZIONI	8.000,00	5.000,00	0,00	13.000,00	6.370,21	2.573,59	8.743,80	0,00	4.256,20			
		3	ACQUISTO MATERIALE DI CONSUMO	160.000,00	8.000,00	0,00	168.000,00	74.557,80	91.074,81	165.632,61	0,00	2.307,39			
		4	DIPLOMI E PERGANENE	20.000,00	0,00	0,00	20.000,00	0,00	0,00	20.000,00	0,00	20.000,00			
		5	LIBRETTI	15.000,00	0,00	0,00	15.000,00	0,00	0,00	15.000,00	0,00	15.000,00			
		6	SPESE DI RAPPRESENTANZA	17.049,48	0,00	0,00	17.049,48	5.534,94	0,00	5.534,94	0,00	15.000,00			
		7	SPESE PER ACCERTAMENTI SANITARI COLLEGIALI	800,00	0,00	0,00	800,00	0,00	0,00	800,00	0,00	11.514,54			
		8	SPESE POSTALI, TELEGRAFICHE E TELEF. VESTIARIO	27.000,00	0,00	0,00	27.000,00	23.374,66	3.589,06	26.963,72	0,00	36,28			
		9	TRASPORTI E FACCHINAGGIO	2.000,00	0,00	0,00	2.000,00	0,00	0,00	2.000,00	0,00	2.000,00			
		10	PREMI DI ASSICURAZIONE	40.000,00	10.000,00	0,00	50.000,00	25.858,46	19.466,03	45.324,49	0,00	4.675,51			
		11	SPESE INFORMATIZZAZIONE	700.000,00	80.000,00	0,00	780.000,00	764.248,48	0,00	764.248,48	0,00	15.751,52			
		12	NOTIZIARI ED OPUSCOLI	500.000,00	0,00	0,00	500.000,00	341.880,12	156.012,95	497.893,07	0,00	2.106,93			
		13	ACQUISTO CANCELLERIA E STAMPATI DIVERSE	120.000,00	0,00	0,00	120.000,00	6.797,74	0,00	6.797,74	0,00	9.202,26			
		14	VIGILANZA	1.000,00	0,00	0,00	1.000,00	97.999,31	21.578,82	119.578,13	0,00	431,87			
		15	SERVIZIO MENSA	1.200.000,00	0,00	0,00	1.200.000,00	652.904,46	476.973,50	1.139.877,76	0,00	1.000,00			
		16	RELEGATURA E RESTAURO	69.694,59	3.800,00	0,00	73.494,59	42.385,39	29.554,39	71.939,78	0,00	60.122,24			
		17	SPESE PER LA SICUREZZA AMBIENTALE	0,00	0,00	0,00	0,00	0,00	0,00	0,00	0,00	3.554,81			
		18	SPESE PER LABORATORI E BIBLIOTECHE	0,00	0,00	0,00	0,00	0,00	0,00	0,00	0,00	0,00			
		19		0,00	0,00	0,00	0,00	0,00	0,00	0,00	0,00	0,00			
		20		0,00	0,00	0,00	0,00	0,00	0,00	0,00	0,00	0,00			


USCITE



UNIVERSITA' DEGLI STUDI MAGNA GRAECIA DI CATANZARO - AMMINISTRAZIONE CENTRALE
RENDICONTO FINANZIARIO 2008

27/05/2009


TIT	CAT	CAP	DENOMINAZIONE	Bilancio previstore	STANZIAMENTO		Definitivo (5+6-7)	Pagate	USCITE IMPEGNATE		DIFFERENZE RISPETTO ALLE PREVISIONI	
					Variazioni successive In + (8-5)	In - (5-8)			Rimaste da pagare (11-9)	Totale (9+10)	In + (11-8)	In - (8-11)
1	2	3	4	5	6	7	8	9	10	11	12	13
			Totale Categoria 5	4.623.557,34	358.800,00	0,00	4.982.357,34	3.731.144,52	1.055.943,91	4.787.088,43	0,00	195.268,91
	6		UTENZE E CANONI									
		1	TELEFONIA	500.000,00	34.000,00	0,00	534.000,00	530.630,29	2.726,40	533.356,69	0,00	643,31
		2	CANONI ACQUA E GAS	800.000,00	0,00	0,00	800.000,00	435.825,77	69.426,50	505.252,27	0,00	294.747,73
		3	CONSUMO DI ENERGIA ELETTRICA	2.280.000,00	125.000,00	0,00	2.405.000,00	1.946.566,49	341.542,77	2.288.109,26	0,00	116.890,74
			Totale Categoria 6	3.580.000,00	159.000,00	0,00	3.739.000,00	2.913.072,55	413.695,67	3.336.718,22	0,00	412.281,78
	7		MANUTENZIONE E GESTIONE STRUTTURE									
		1	PULIZIA LOCALI	1.000.000,00	250.000,00	0,00	1.250.000,00	517.160,57	698.059,06	1.215.219,63	0,00	34.786,37
		2	CONSUMI PER IL RISCALDAMENTO E CONDIZIONE DI IMPIANTI TERMICI	70.000,00	0,00	0,00	70.000,00	0,00	0,00	0,00	0,00	70.000,00
		3	MANUTENZIONE ORDINARIA DEI LOCALI	480.000,00	0,00	0,00	480.000,00	114.198,74	267.489,62	381.688,36	0,00	98.311,64
		4	MANUTENZIONE ARREDI E MACCHINE DUFFICIO	32.000,00	0,00	0,00	32.000,00	20.287,38	9.816,90	30.104,28	0,00	1.895,72
		5	MANUTENZIONE ED ESERCIZIO MEZZI DI TRASPORTO	23.026,58	0,00	0,00	23.026,58	6.401,45	0,00	6.401,45	0,00	16.625,13
		6	INTERVENTI SU STRUTTURE E IMPIANTI IN LOCAZIONE	0,00	0,00	0,00	0,00	0,00	0,00	0,00	0,00	0,00
			Totale Categoria 7	1.605.026,58	250.000,00	0,00	1.855.026,58	658.048,14	975.365,58	1.633.413,72	0,00	221.612,86
	8		LOCAZIONI PASSIVE									
		1	LOCAZIONI E ONERI CONDOMINIALI	300.000,00	0,00	0,00	300.000,00	261.631,08	34.925,07	296.556,15	0,00	3.443,85
		2	NOLEGGIO MACCHINE ED ATTREZZATURE	320.000,00	0,00	0,00	320.000,00	54.223,74	50.999,09	105.222,83	0,00	214.777,17
		3	ALTRO	0,00	0,00	0,00	0,00	0,00	0,00	0,00	0,00	0,00
			Totale Categoria 8	620.000,00	0,00	0,00	620.000,00	315.854,82	85.924,16	401.778,98	0,00	218.221,02
	9		ONERI FINANZIARI E TRIBUTARI									
		1	SEPESE E COMMISSIONI BANCARIE E POSTALI	250.000,00	0,00	0,00	250.000,00	193.979,41	0,00	193.979,41	0,00	56.020,59
		2	IMPOSTE, TASSE E TRIBUTI VARI	200.000,00	0,00	0,00	200.000,00	123.623,07	0,00	123.623,07	0,00	76.376,93
		3	VERSAMENTI I.V.A.	150.000,00	0,00	0,00	150.000,00	62.930,92	83,00	63.013,92	0,00	86.986,08
		4	ALTRO	0,00	0,00	0,00	0,00	0,00	0,00	0,00	0,00	0,00
			Totale Categoria 9	600.000,00	0,00	0,00	600.000,00	380.533,40	83,00	380.616,40	0,00	219.383,60
	10		SEPESE DI FUNZIONAMENTO ISTITUTI, CENTRI E CLINICHE									
		1	SEPESE DI FUNZIONAMENTO ISTITUTI, CENTRI E CLINICHE	0,00	0,00	0,00	0,00	0,00	0,00	0,00	0,00	0,00



UNIVERSITA' DEGLI STUDI MAGNA GRAECIA DI CATANZARO - AMMINISTRAZIONE CENTRALE
RENDICONTO FINANZIARIO 2008

27/05/2009


TTT	CAT	CAP	DENOMINAZIONE	GESTIONE COMPETENZA									
				STANZIAMENTO				USCITE IMPEGNATE				DIFFERENZE RISPETTO ALLE PREVISIONI	
				Bilancio previsione	Variazioni successive In+ (8-5)	In- (5-8)	Definitivo (5+6-7)	Pagate	Rimaste da pagare (11-9)	Totale (9+10)	In+ (11-8)	In- (8-11)	
1	2	3	4	5	6	7	8	9	10	11	12	13	
			Totale Categoria 10	0,00	0,00	0,00	0,00	0,00	0,00	0,00	0,00	0,00	
	11		POSTE CORRETTIVE E COMPENSATIVE DI ENTRATE CORRENTI										
		1	RIMBORSO TASSE E CONTRIBUTI STUDENTI	40.000,00	0,00	0,00	40.000,00	30.974,35	4.027,91	35.002,26	0,00	4.997,74	
		2	RESTITUZIONE E RIMBORSI DIVERSI	0,00	0,00	0,00	0,00	0,00	0,00	0,00	0,00	0,00	
			Totale Categoria 11	40.000,00	0,00	0,00	40.000,00	30.974,35	4.027,91	35.002,26	0,00	4.997,74	
	12		SEPESE NON CLASSIFICABILI IN ALTRE VOCI										
		1	FONDO DI RISERVA	1.088.272,75	611.471,71	772.850,00	926.894,46	0,00	0,00	0,00	0,00	926.894,46	
		2	SEPESE STRAORDINARIE	25.822,00	0,00	0,00	25.822,00	0,00	0,00	0,00	0,00	25.822,00	
		3	SEPESE PER LA PUBBLICITA'	149.567,20	0,00	0,00	149.567,20	103.964,20	42.763,59	146.727,79	0,00	2.839,41	
		4	ONERI LEGALI	55.000,00	30.000,00	0,00	85.000,00	64.639,57	0,00	64.639,57	0,00	20.360,43	
		5	ONERI DERIVANTI DA CONTENZIOSO	0,00	0,00	0,00	0,00	0,00	0,00	0,00	0,00	0,00	
		6	FONDO PER L'ATTUAZIONE DEI PROGRAMMI DI CUI D.M. 362/2007	0,00	385.487,00	0,00	385.487,00	0,00	0,00	0,00	0,00	385.487,00	
			Totale Categoria 12	1.318.661,95	1.026.958,71	772.850,00	1.572.770,66	168.603,77	42.763,59	211.367,36	0,00	1.361.403,30	
			Totale Titolo I	64.429.390,65	7.198.394,89	772.850,00	70.854.935,54	44.063.226,59	8.637.605,46	52.700.831,85	0,00	18.154.103,69	
			Totale SPESE CORRENTI	64.429.390,65	7.198.394,89	772.850,00	70.854.935,54	44.063.226,59	8.637.605,46	52.700.831,85	0,00	18.154.103,69	
			SPESE IN CONTO CAPITALE										
	11		SPESE IN CONTO CAPITALE										
			ACQUISIZIONE DI BENI DI USO DUREVOLE E INTERVENTI EDILIZI										
		1	ACQUISTO IMMOBILI	0,00	0,00	0,00	0,00	0,00	0,00	0,00	0,00	0,00	
		2	SEPESE PER NUOVE COSTRUZIONI	4.383.303,98	402.206,33	0,00	4.785.510,31	0,00	362.089,65	362.089,65	0,00	4.423.421,26	
		3	RISTRUTTURAZIONE DI IMMOBILI	0,00	0,00	0,00	0,00	0,00	0,00	0,00	0,00	0,00	
		4	INTERVENTI DI EDILIZIA UNIVERSITARIA FINANZIATI DAL M.I.U.R.	0,00	0,00	0,00	0,00	0,00	0,00	0,00	0,00	0,00	
		5	SEPESE PER LA PROGETTAZIONE DI INTERVENTI EDILIZI	0,00	0,00	0,00	0,00	0,00	0,00	0,00	0,00	0,00	
		6	INTERVENTI DI EDILIZIA SPORTIVA UNIVERSITARIA FINANZIATI DAL M.I.U.R.	0,00	0,00	0,00	0,00	0,00	0,00	0,00	0,00	0,00	
		7	MANUTENZIONE STRAORDINARIA DI IMMOBILI	500.000,00	0,00	0,00	500.000,00	0,00	187.948,97	187.948,97	0,00	312.051,03	



UNIVERSITA' DEGLI STUDI MAGNA GRAECIA DI CATANZARO - AMMINISTRAZIONE CENTRALE
RENDICONTO FINANZIARIO 2008

27/05/2009


TIT	CAT	CAP	DENOMINAZIONE	STANZIAMENTO					USCITE IMPEGNATE			DIFFERENZE RISPETTO ALLE PREVISIONI	
				Bilancio previsione	Variazioni successive		Definitivo (5+6-7)	Pagate	Rimaste da pagare (11-9)	Totale (9+10)	In + (11-8)	In - (8-11)	
					In + (8-5)	In - (5-8)							
1	2	3	4	5	6	7	8	9	10	11	12	13	
		8	COFINANZIAMENTO PER REALIZZAZIONE RESIDENZE DEGLI STUDENTI	0,00	0,00	0,00	0,00	0,00	0,00	0,00	0,00	0,00	
		9	COFINANZIAMENTO ACCORDO DI PROGRAMMA CON MIUR	0,00	0,00	0,00	0,00	0,00	0,00	0,00	0,00	0,00	
			Totale Categoria 13	4.883.303,98	402.206,93	0,00	5.285.510,91	0,00	550.038,62	550.038,62	0,00	4.735.472,29	
	14		ACQUISIZIONE DI IMMOBILIZZAZIONI TECNICHE										
		1	ACQUISTO IMPIANTI, ATTREZZATURE E MACCHINARI	1.000.000,00	0,00	0,00	1.000.000,00	150.753,75	118.590,39	2.69.344,14	0,00	730.655,86	
		2	MANUTENZIONE STRAORDINARIA IMPIANTI ATTREZZATURE E MACCHINARI	600.000,00	0,00	0,00	600.000,00	11.543,40	196.303,74	207.847,14	0,00	392.152,86	
		3	ACQUISTO MOBILI E MACCHINE D'UFFICIO ACQUISTO AUTOMEZZI	400.000,00	0,00	0,00	400.000,00	65.661,86	23.495,56	89.157,42	0,00	310.842,58	
		4	ACQUISTO ATTREZZATURE INFORMATICHE	0,00	0,00	0,00	0,00	0,00	0,00	0,00	0,00	0,00	
		5	ACQUISTO DI TITOLI PUBBLICI E PRIVATI	100.000,00	0,00	0,00	100.000,00	26.847,70	23.179,09	50.017,79	0,00	49.982,21	
		6	ACQUISTO ATTREZZATURE DIDATTICHE	0,00	0,00	0,00	0,00	0,00	0,00	0,00	0,00	0,00	
		7	ACQUISTO MATERIALE BIBLIOGRAFICO	0,00	0,00	0,00	0,00	0,00	0,00	0,00	0,00	0,00	
		8	Totale Categoria 14										
				2.100.000,00	0,00	0,00	2.100.000,00	254.806,71	361.559,78	616.366,49	0,00	1.483.633,51	
	15		SPESA PER LA RICERCA SCIENTIFICA										
		1	UTILIZZO CONTRIBUTI E RICERCHE FONDI DI ATENEO	0,00	0,00	0,00	0,00	0,00	0,00	0,00	0,00	0,00	
		2	UTILIZZO CONTRIBUTI STUDI E RICERCHE MIUR	0,00	0,00	0,00	0,00	0,00	0,00	0,00	0,00	0,00	
		3	UTILIZZO CONTRIBUTI STUDI E RICERCHE ALTRI MINISTERI	0,00	0,00	0,00	0,00	0,00	0,00	0,00	0,00	0,00	
		4	UTILIZZO CONTRIBUTI STUDI E RICERCHE ALTRI ENTI PRIVATI	0,00	0,00	0,00	0,00	0,00	0,00	0,00	0,00	0,00	
		5	UTILIZZO FONDI CNR CONTRATTI DI RICERCA	0,00	0,00	0,00	0,00	0,00	0,00	0,00	0,00	0,00	
		6	UTILIZZO FONDI CNR CONTRIBUTI DI RICERCA	0,00	0,00	0,00	0,00	0,00	0,00	0,00	0,00	0,00	
		7	UTILIZZO FONDI UE PER LA RICERCA SCIENTIFICA	0,00	0,00	0,00	0,00	0,00	0,00	0,00	0,00	0,00	
		8	SPESA PER PUBBLICAZIONI CURATE DAL DIPARTIMENTO	0,00	0,00	0,00	0,00	0,00	0,00	0,00	0,00	0,00	
		9	SOSTEGNO ALLA RICERCA	0,00	0,00	0,00	0,00	0,00	0,00	0,00	0,00	0,00	
		10	UTILIZZO CONTRIBUTI E RICERCHE ALTRI ENTI PUBBLICI	0,00	0,00	0,00	0,00	0,00	0,00	0,00	0,00	0,00	



UNIVERSITA' DEGLI STUDI MAGNA GRAECIA DI CATANZARO - AMMINISTRAZIONE CENTRALE
RENDICONTO FINANZIARIO 2008

27/05/2009

TIT	CAT	CAP	DENOMINAZIONE	STANZIAMENTO				USCITE IMPEGNATE				DIFFERENZE RISPETTO ALLE PREVISIONI	
				Bilancio previsione	Variazioni successive		Definitivo (5+6-7)	Pagate	Rimaste da pagare (11-9)	Totale (9+10)	In+ (11-8)	In- (8-11)	
					In+ (8-5)	In- (5-8)							12
1	2	3	4	5	6	7	8	9	10	11	12	13	
			Totale Categoria 15	0,00	0,00	0,00	0,00	0,00	0,00	0,00	0,00	0,00	
			Totale Titolo II	6.983.303,98	402.206,93	0,00	7.385.510,91	254.806,71	911.598,40	1.166.405,11	0,00	6.219.105,80	
III			ESTINZIONE DI MUTUI E PRESTITI										
			RIMBORSI MUTUI E PRESTITI										
			RIMBORSI MUTUI E PRESTITI	5.175.369,62	0,00	0,00	5.175.369,62	149.369,62	5.025.742,44	5.175.112,06	0,00	257,56	
			Totale Categoria 16	5.175.369,62	0,00	0,00	5.175.369,62	149.369,62	5.025.742,44	5.175.112,06	0,00	257,56	
			Totale Titolo III	5.175.369,62	0,00	0,00	5.175.369,62	149.369,62	5.025.742,44	5.175.112,06	0,00	257,56	
			Totale SPESE IN CONTO CAPITALE	12.158.673,68	402.206,93	0,00	12.560.880,53	404.176,33	5.937.340,84	6.341.517,17	0,00	6.219.363,36	
			TRASFERIMENTI										
IV			TRASFERIMENTI										
			TRASFERIMENTI, VERSAMENTO QUOTE ASSOCIATIVE										
			TRASFERIMENTI AD ALTRE UNIVERSITA' PRIVATI	18.000,00	0,00	0,00	18.000,00	516,46	0,00	516,46	0,00	17.483,54	
			QUOTE ASSOCIATIVE	0,00	0,00	0,00	0,00	0,00	0,00	0,00	0,00	0,00	
			C.U.S. ATTIVITA' SPORTIVA	24.100,00	0,00	0,00	24.100,00	20.000,00	0,00	20.000,00	0,00	4.100,00	
			FONDO NAZIONALE PER LE POLITICHE SOCIALI	0,00	0,00	0,00	0,00	49.408,90	23.885,17	73.294,07	0,00	0,14	
			Totale Categoria 17	67.056,13	0,00	0,00	67.056,13	67.056,13	0,00	67.056,13	0,00	0,00	
			Totale Titolo IV	109.156,13	73.294,21	0,00	182.450,34	136.981,49	23.885,17	160.866,66	0,00	21.583,68	
			Totale TRASFERIMENTI	109.156,13	73.294,21	0,00	182.450,34	136.981,49	23.885,17	160.866,66	0,00	21.583,68	
			SPESE PER PARTITE DI GIRO										
V			PARTITE DI GIRO E CONTABILITA' SPECIALI										
			SPESE AVENTI NATURA DI PARTITA DI GIRO	109.156,13	73.294,21	0,00	182.450,34	136.981,49	23.885,17	160.866,66	0,00	21.583,68	
18													




UNIVERSITA' DEGLI STUDI MAGNA GRAECIA DI CATANZARO - AMMINISTRAZIONE CENTRALE
RENDICONTO FINANZIARIO 2008

27/05/2009

USCITE

TIT	CAT	CAP	DENOMINAZIONE	STANZIAMENTO						USCITE IMPEGNATE			DIFFERENZE RISPETTO ALLE PREVISIONI	
				Bilancio previsione	Variazioni successive		Definitivo (5+6-7)	Pagate	Rimaste da pagare (11-9)	Totale (9+10)	In + (11-8)	In - (8-11)		
					In + (8-5)	In - (5-8)								
1	2	3	4	5	6	7	8	9	10	11	12	13		
		1	PARTITE DI GIRO VARIE	2.950.000,00	0,00	0,00	2.950.000,00	1.902.737,12	795.393,60	2.698.130,72	0,00	251.869,28		
		2	ANTICIPAZIONE ECONOMALE	25.000,00	0,00	0,00	25.000,00	25.000,00	0,00	25.000,00	0,00	0,00		
		3	RITENUTE ERARIALI	6.600.000,00	400.000,00	0,00	7.000.000,00	5.521.539,88	1.314.705,50	6.836.245,38	0,00	163.754,62		
		4	RITENUTE PREVIDENZIALI	3.200.000,00	300.000,00	0,00	3.500.000,00	2.887.490,44	561.370,59	3.448.861,03	0,00	51.138,97		
		5	RITENUTE VARIE	258.228,00	0,00	0,00	258.228,00	181.537,03	31.069,15	212.606,18	0,00	45.621,82		
		6	DEPOSITI CAUZIONALI	0,00	0,00	0,00	0,00	0,00	0,00	0,00	0,00	0,00		
		7	SOMME INCASSATE IN ATTESA DI DEFINIZIONE	0,00	0,00	0,00	0,00	0,00	0,00	0,00	0,00	0,00		
			Totale Categoria 18	13.033.228,00	700.000,00	0,00	13.733.228,00	10.518.304,47	2.702.538,84	13.220.843,31	0,00	512.384,69		
	19		CONTABILITA' SPECIALI											
		1	CONTABILITA' SPECIALI	0,00	0,00	0,00	0,00	0,00	0,00	0,00	0,00	0,00		
			Totale Categoria 19	0,00	0,00	0,00	0,00	0,00	0,00	0,00	0,00	0,00		
			Totale Titolo V	13.033.228,00	700.000,00	0,00	13.733.228,00	10.518.304,47	2.702.538,84	13.220.843,31	0,00	512.384,69		
			Totale SPESE PER PARTITE DI GIRO	13.033.228,00	700.000,00	0,00	13.733.228,00	10.518.304,47	2.702.538,84	13.220.843,31	0,00	512.384,69		
			TRASFERIMENTI INTRATENEEO											
	VI		TRASFERIMENTI INTRATENEEO											
			TRASFERIMENTI CORRENTI											
	20		ASSEGNAZIONE AI CENTRI DI GESTIONE	3.051.869,39	0,00	0,00	3.051.869,39	1.872.431,30	1.179.438,09	3.051.869,39	0,00	0,00		
		1	ASSEGNAZIONE AI DIPARTIMENTI	260.384,00	8.000,00	0,00	268.384,00	85.214,00	183.170,00	268.384,00	0,00	0,00		
		2	FINANZIAMENTO PROGRAMMI DI INTERNAZIONALIZZAZIONE	0,00	0,00	0,00	0,00	0,00	0,00	0,00	0,00	0,00		
		3	ASSEGNAZIONI VARIE AI CENTRI DI GESTIONE	500.000,00	0,00	0,00	500.000,00	425.172,58	0,00	425.172,58	0,00	74.827,42		
		4	TRASFERIMENTI VARI	0,00	0,00	0,00	0,00	0,00	0,00	0,00	0,00	0,00		
		5	TRASFERIMENTI SPESE DI FUNZIONAMENTO	0,00	0,00	0,00	0,00	0,00	0,00	0,00	0,00	0,00		
		6	CORSI DI PERFEZIONAMENTO	0,00	0,00	0,00	0,00	0,00	0,00	0,00	0,00	0,00		
		7	TRASFERIMENTI ASSEGN. CONTRIBUTI STRAORDINARI MIUR	0,00	0,00	0,00	0,00	0,00	0,00	0,00	0,00	0,00		
		8	TRASFERIMENTI ASSEGN. AL TRI MINISTERI, ENTI PUBBLICI E PRIVATI	0,00	0,00	0,00	0,00	0,00	0,00	0,00	0,00	0,00		
		9	CONTRIBUTI U.E.	0,00	0,00	0,00	0,00	0,00	0,00	0,00	0,00	0,00		
		10	CONTRIBUTI SOCRATES/ERASMUS	0,00	0,00	0,00	0,00	0,00	0,00	0,00	0,00	0,00		
		11	PIU'OTA PRESTAZIONI A PAGAMENTO	0,00	0,00	0,00	0,00	0,00	0,00	0,00	0,00	0,00		




UNIVERSITA' DEGLI STUDI MAGNA GRAECIA DI CATANZARO - AMMINISTRAZIONE CENTRALE
RENDICONTO FINANZIARIO 2008

27/05/2009

USCITE

TIT	CAVI	CAP	DENOMINAZIONE	STANZIAMENTO				USCITE IMPEGNATE			DIFFERENZE RISPETTO ALLE PREVISIONI	
				Bilancio previsione	Variazioni successive		Definitivo (5+6-7)	Pagate	Rimaste da pagare (11-9)	Totale (9+10)	In + (11-8)	In - (8-11)
					In + (8-5)	In - (5-8)						
		12	ASSEGNI STRAORDINARIE FINALIZZATE SPESE SPECIFICHE AVVIO NUOVI DIPARTIMENTI	0,00	0,00	0,00	0,00	0,00	0,00	0,00	0,00	
			Totale Categoria 20									
21			TRASFERIMENTI IN CONTO CAPITALE	3.812.253,39	8.000,00	0,00	3.820.253,39	2.382.817,88	1.362.608,09	3.745.425,97	0,00	74.827,42
		1	TRASFERIMENTI PER PROGETTI DI RICERCA FINANZIATI DALL'UNIVERSITA'	800.000,00	0,00	0,00	800.000,00	0,00	0,00	0,00	0,00	800.000,00
		2	TRASFERIMENTI PER PROGETTI DI RICERCA DI INTERESSE NAZIONALE	0,00	518.333,00	0,00	518.333,00	0,00	518.333,00	518.333,00	0,00	0,00
		3	TRASFERIMENTI PER PROGETTI GIOVANI RICERCATORI	0,00	0,00	0,00	0,00	0,00	0,00	0,00	0,00	0,00
		4	ASSEGNAZIONE CONTRIBUTI E RICERCHE FONDI ATENEO	0,00	0,00	0,00	0,00	0,00	0,00	0,00	0,00	0,00
		5	ASSEGNAZIONE CONTRIBUTI STUDI E RICERCHE MIUR	0,00	0,00	0,00	0,00	0,00	0,00	0,00	0,00	0,00
		6	ASSEGNAZIONE E CONTRIBUTI STUDI E RICERCHE ALTRI MINISTERI	0,00	0,00	0,00	0,00	0,00	0,00	0,00	0,00	0,00
		7	ASSEGNAZIONE E CONTRIBUTI STUDI E RICERCHE ALTRI ENTI PRIVATI	0,00	0,00	0,00	0,00	0,00	0,00	0,00	0,00	0,00
		8	ASSEGNAZIONI STRAORDINARIE	0,00	0,00	0,00	0,00	0,00	0,00	0,00	0,00	0,00
		9	ASSEGNAZIONE FONDI CNR CONTRATTI DI RICERCA	0,00	0,00	0,00	0,00	0,00	0,00	0,00	0,00	0,00
		10	ASSEGNAZIONE FONDI CNR CONTRIBUTI DI RICERCA	0,00	0,00	0,00	0,00	0,00	0,00	0,00	0,00	0,00
		11	ASSEGNAZIONE FONDI UE PER LA RICERCA SCIENTIFICA	0,00	0,00	0,00	0,00	0,00	0,00	0,00	0,00	0,00
			Totale Categoria 21	800.000,00	518.333,00	0,00	1.318.333,00	0,00	518.333,00	518.333,00	0,00	800.000,00
			Totale Titolo VI	4.612.253,39	526.333,00	0,00	5.138.586,39	2.382.817,88	1.880.941,09	4.263.758,97	0,00	874.827,42
			Totale TRASFERIMENTI INTRATTENIMENTO	4.612.253,39	526.333,00	0,00	5.138.586,39	2.382.817,88	1.880.941,09	4.263.758,97	0,00	874.827,42




UNIVERSITA' DEGLI STUDI MAGNA GRAECIA DI CATANZARO - AMMINISTRAZIONE CENTRALE
RENDICONTO FINANZIARIO 2008

27/05/2009

TIT	CAT	CAP	DENOMINAZIONE	Bilancio previsione	STANZIAMENTO		Definitivo (5+6-7)	USCITE IMPEGNATE			DIFFERENZE RISPETTO ALLE PREVISIONI	
					Variazioni In + (8-5)	successive In - (5-8)		Pagate	Rimaste da pagare (11-9)	Totale (9+10)	In + (11-8)	In - (8-11)
1	2	3	4	5	6	7	8	9	10	11	12	13
			RIPILOGO TITOLI									
			I SPESE CORRENTI	64.429.390,65	7.198.394,89	772.850,00	70.854.935,54	44.063.226,39	8.637.605,46	52.700.831,85	0,00	18.154.103,69
			II SPESE IN CONTO CAPITALE	6.983.303,98	402.206,93	0,00	7.385.510,91	254.806,71	911.598,40	1.166.405,11	0,00	6.219.105,80
			III ESTINZIONE DI MUTUI E PRESTITI	5.175.369,62	0,00	0,00	5.175.369,62	149.369,62	5.025.742,44	5.175.112,06	0,00	257,56
			IV TRASFERIMENTI	109.156,13	73.294,21	0,00	182.450,34	136.981,49	23.885,17	160.866,66	0,00	21.583,68
			V PARTITE DI GIRO E CONTABILITA' SPECIALI	13.033.228,90	700.000,00	0,00	13.733.228,00	10.518.304,47	2.702.538,84	13.220.843,31	0,00	512.384,69
			VI TRASFERIMENTI INTRATENEO	4.612.253,39	526.533,00	0,00	5.138.586,39	2.387.817,88	1.880.941,09	4.268.758,97	0,00	874.827,42
			Totale delle uscite	94.342.701,77	8.900.229,03	772.850,00	102.470.080,80	57.505.506,56	19.182.311,40	76.687.817,96	0,00	25.782.262,84
			TOTALE GENERALE	94.342.701,77	8.900.229,03	772.850,00	102.470.080,80	57.505.506,56	19.182.311,40	76.687.817,96	0,00	25.782.262,84

USCITE




UNIVERSITA' DEGLI STUDI MAGNA GRAECIA DI CATANZARO - AMMINISTRAZIONE CENTRALE
RENDICONTO FINANZIARIO 2008

27/05/2009

ENTRATE

TIT	CAT	CAP	DENOMINAZIONE	A inizio esercizio	Riscossi	Rimasti da riscuotere (17-15)	Totali (15+16)	Variazioni		Totale Riscossioni (9+15)	Tot. Residui attivi a fine es. (10+16)	
								In+ (17-14)	In- (14-17)			
GESTIONE RESIDUI												
1	2	3	4	14	15	16	17	18	19	20	21	
			ENTRATE CORRENTI									
1	1		ENTRATE PROPRIE									
			ENTRATE CONTRIBUTIVE									
		1	TASSE	344.574,38	344.574,38	0,00	344.574,38	0,00	0,00	2.828.092,77	561.499,80	
		2	CONTRIBUTI	438.549,22	438.549,22	0,00	438.549,22	0,00	0,00	3.594.631,37	714.636,13	
		3	CONTRIBUTI VARI	0,00	0,00	0,00	0,00	0,00	0,00	75,00	0,00	
		4	TASSE ESAMDI STATO	0,00	0,00	0,00	0,00	0,00	0,00	0,00	0,00	
			Totale Categoria 1	783.123,60	783.123,60	0,00	783.123,60	0,00	0,00	6.422.799,14	1.276.135,93	
2	2		ENTRATE DERIVANTI DA ATTIVITA' CONVENZIONATE									
		1	CONTRATTI E CONVENZIONI CON IL M.I.U.R.	0,00	0,00	0,00	0,00	0,00	0,00	0,00	0,00	
		2	CONTRATTI E CONVENZIONI CON ALTRI MINISTERI	0,00	0,00	0,00	0,00	0,00	0,00	650,00	128.500,00	
		3	CONTRATTI E CONVENZIONI CON UNIONE EUROPEA	0,00	0,00	0,00	0,00	0,00	0,00	0,00	0,00	
		4	CONTRATTI E CONVENZIONI CON LA REGIONE	63.000,00	0,00	16.900,00	18.900,00	0,00	44.100,00	795.292,00	170.100,00	
		5	CONTRATTI E CONVENZIONI CON PROVINCIA E COMUNE	0,00	0,00	0,00	0,00	0,00	0,00	19.995,00	0,00	
		6	CONTRATTI E CONVENZIONI CON ENTI PUBBLICI	14.493,60	10.870,20	3.623,40	14.493,60	0,00	0,00	12.787,92	3.623,40	
		7	CONTRATTI E CONVENZIONI CON SOGGETTI PRIVATI	0,00	0,00	0,00	0,00	0,00	0,00	0,00	0,00	
		8	PROGETTO CAMPUS	0,00	0,00	0,00	0,00	0,00	0,00	0,00	0,00	
		9	PROGETTO PER L'ORIENTAMENTO	484.398,47	0,00	484.398,47	484.398,47	0,00	0,00	0,00	484.398,47	
			Totale Categoria 2	561.892,07	10.870,20	506.921,87	517.792,07	0,00	44.100,00	828.725,92	786.621,87	
3	1		VENDITA DI BENI E SERVIZI									
		2	ATTIVITA' COMMERCIALE	0,00	0,00	0,00	0,00	0,00	0,00	0,00	0,00	
			ALTRO	0,00	0,00	0,00	0,00	0,00	0,00	0,00	0,00	
			Totale Categoria 3	0,00	0,00	0,00	0,00	0,00	0,00	0,00	0,00	
4			PROGETTI DERIVANTI DA GESTIONE REPARTI CLINICI CONVENZIONATI									




UNIVERSITA' DEGLI STUDI MAGNA GRAECIA DI CATANZARO - AMMINISTRAZIONE CENTRALE
RENDICONTO FINANZIARIO 2008

27/05/2009

ENTRATE

GESTIONE RESIDUI

TIT	CAT	CAP	DENOMINAZIONE	Inizio esercizio	Riscossi	Rimasti da riscuotere (17-15)	Totali (15+16)	Variazioni		Totale Riscossioni (9+15)	Tot. Residui attivi a fine es. (10+16)
								In+ (17-14)	In- (14-17)		
1	2	3	4	14	15	16	17	18	19	20	21
		1	GESTIONE REPARTI CLINICI CONVENZIONATI	0,00	0,00	0,00	0,00	0,00	0,00	0,00	0,00
			Totale Categoria 4	0,00	0,00	0,00	0,00	0,00	0,00	0,00	0,00
		5	REDDITI E PROVENTI PATRIMONIALI	0,00	0,00	0,00	0,00	0,00	0,00	0,00	0,00
		1	RENDITE DI BENI IMMOBILI	0,00	0,00	0,00	0,00	0,00	0,00	0,00	0,00
		2	INTERESSI ATTIVI SU DEPOSITI	0,00	0,00	0,00	0,00	0,00	0,00	0,00	0,00
			Totale Categoria 5	0,00	0,00	0,00	0,00	0,00	0,00	0,00	0,00
		6	ALIENAZIONE DI BENI PATRIMONIALI	0,00	0,00	0,00	0,00	0,00	0,00	0,00	0,00
		1	ALIENAZIONE DI IMMOBILI E DIRITTI REALI	0,00	0,00	0,00	0,00	0,00	0,00	0,00	0,00
		2	ALIENAZIONE DI BENI MOBILI	0,00	0,00	0,00	0,00	0,00	0,00	0,00	0,00
			Totale Categoria 6	0,00	0,00	0,00	0,00	0,00	0,00	0,00	0,00
		7	PRESTITI	0,00	0,00	0,00	0,00	0,00	0,00	0,00	0,00
		1	MUTUI CON LA CASSA DEPOSITI E PRESTITI	37.901.823,09	20.597.109,16	17.304.713,93	37.901.823,09	0,00	0,00	20.597.109,16	17.304.713,93
			Totale Categoria 7	37.901.823,09	20.597.109,16	17.304.713,93	37.901.823,09	0,00	0,00	20.597.109,16	17.304.713,93
			Totale titolo 1	39.246.838,76	21.391.102,96	17.311.635,80	39.202.738,76	0,00	44.100,00	28.735.471,40	19.367.471,73
		8	ENTRATE DERIVANTI DA TRASFERIMENTI CORRENTI								
			TRASFERIMENTI DA PARTE DELLO STATO	64.079.031,11	41.823.136,67	22.255.894,44	64.079.031,11	0,00	0,00	42.079.768,67	57.590.093,44
		1	CONTRIBUTI PER BORSE DI STUDIO	3.047.899,02	0,00	3.047.899,02	3.047.899,02	0,00	0,00	8.164.878,23	3.121.829,86
		2	PROGRAMMAZIONE SISTEMA	0,00	0,00	0,00	0,00	0,00	0,00	532.285,00	0,00
		3	UNIVERSITARIO	23.130,00	0,00	0,00	0,00	0,00	23.130,00	20.579,00	0,00
		4	INCENTIVAZIONE DOCENTI E RICERCATORI	1.217.053,92	0,00	1.217.053,92	1.217.053,92	0,00	0,00	57.831,80	1.217.053,92
		5	CONTRIBUTI DIVERSI DELLO STATO	0,00	0,00	0,00	0,00	0,00	0,00	23.885,17	0,00
		6	UNIVERSITARIA	3.635,00	3.635,00	0,00	3.635,00	0,00	0,00	172.331,04	0,00
		7	FONDO PER IL SOSTEGNO DEI GIOVANI E PER FAVORIRE LA MOBILITA' DEGLI STUDENTI								
			Totale Categoria 8	68.370.749,05	41.826.771,67	26.520.847,38	68.347.619,95	0,00	23.130,00	51.051.558,91	61.928.977,22
		9	TRASFERIMENTI DA PARTE DI ALTRI ENTI DEL SETTORE PUBBLICO E PRIVATO								




UNIVERSITA' DEGLI STUDI MAGNA GRAECIA DI CATANZARO - AMMINISTRAZIONE CENTRALE
RENDICONTO FINANZIARIO 2008

27/05/2009

ENTRATE

GESTIONE RESIDUI

TIP	CAT	CAP	DENOMINAZIONE	A inizio esercizio	Riscossi	Rimasti da riscuotere (17-15)	Totali (15+16)	Variazioni		Totale Riscossioni (9+15)	Tot Residui attivi a fine es. (10+16)
								In + (17-14)	In - (14-17)		
1	2	3	4	14	15	16	17	18	19	20	21
		1	CONTRIBUTO ANNUO PROVINCIA DI CATANZARO	464.811,21	0,00	464.811,21	464.811,21	0,00	0,00	0,00	516.456,90
		2	CONTRIBUTO ANNUO COMUNE DI CATANZARO	826.331,04	0,00	826.331,04	826.331,04	0,00	0,00	0,00	929.622,42
		3	BORSE DI STUDIO FINANZIATE DALLA REGIONE	1.977.998,04	1.488.680,97	489.317,07	1.977.998,04	0,00	0,00	2.230.713,43	1.298.913,56
		4	BORSE DI STUDIO FINANZIATE DALLA PROVINCIA	0,00	0,00	0,00	0,00	0,00	0,00	0,00	0,00
		5	CONTRIBUTO DI COMUNI	0,00	0,00	0,00	0,00	0,00	0,00	0,00	0,00
		6	CONTRIBUTO DI ENTI E SOGGETTI PRIVATI	258.722,11	46.974,82	211.747,29	258.722,11	0,00	0,00	46.974,82	211.747,29
		7	BORSE DI STUDIO FINANZIATE DA ENTI E SOGGETTI PRIVATI	276.592,18	37.769,40	238.822,78	276.592,18	0,00	0,00	383.142,02	238.822,78
		8	TRASFERIMENTI DA PARTE DELLE ASL	11.493.076,87	1.741.315,36	9.751.761,51	11.493.076,87	0,00	0,00	4.495.954,06	13.929.148,65
		9	CONTRIBUTI U.E.	38.484,00	360,00	13.124,00	38.484,00	0,00	25.000,00	62.856,00	28.748,00
		10	TRASFERIMENTI PER PROGETTI	0,00	0,00	0,00	0,00	0,00	0,00	0,00	0,00
		11	ERASMUS/SOCRATES	0,00	0,00	0,00	0,00	0,00	0,00	0,00	0,00
		12	CONTRIBUTI REGIONE CALABRIA	103.829,72	0,00	103.829,72	103.829,72	0,00	0,00	44.100,00	103.829,72
			PRIVATI PER LA MOSTRA DELLA MAGNA GRAECIA	0,00	0,00	0,00	0,00	0,00	0,00	0,00	0,00
			Totale Categoria 9	15.439.845,17	3.315.100,55	12.099.744,62	15.414.845,17	0,00	25.000,00	7.263.740,33	17.257.289,52
			Totale Titolo II	83.810.594,22	45.141.872,22	38.620.592,00	83.762.464,22	0,00	48.130,00	58.315.299,24	79.186.266,54
III											
	10		ENTRATE DIVERSE								
		1	POSTE CORRETTIVE E COMPENSATIVE DI SPESE CORRENTI	1.168.702,73	873.545,23	295.157,50	1.168.702,73	0,00	0,00	1.186.145,98	366.731,28
		2	RECUPERO E RIMBORSI DIVERSI	0,00	0,00	0,00	0,00	0,00	0,00	0,00	0,00
			Totale Categoria 10	1.168.702,73	873.545,23	295.157,50	1.168.702,73	0,00	0,00	1.186.145,98	366.731,28
	11		ENTRATE NON CLASSIFICABILI IN ALTRE VOCI								
		1	ENTRATE EVENTUALI	0,00	0,00	0,00	0,00	0,00	0,00	0,00	0,00
		2	RISCOSSIONI IVA	133.905,76	133.905,87	0,00	133.905,87	0,00	0,89	141.622,55	55.297,24
		3	QUOTA A FAVORE DEL BILANCIO SU ATTIVITA' IN CONTO TERZI	0,00	0,00	0,00	0,00	0,00	0,00	509,83	0,00
		4	FONDO COMUNE DI ATENE0	0,00	0,00	0,00	0,00	0,00	0,00	479,49	0,00




UNIVERSITA' DEGLI STUDI MAGNA GRAECIA DI CATANZARO - AMMINISTRAZIONE CENTRALE
RENDICONTO FINANZIARIO 2008

27/05/2009

ENTRATE

GESTIONE RESIDUI

TIT	CAT	CAP	DENOMINAZIONE	A inizio esercizio	Riscossi	Rimasti da riscuotere (17-15)	Totali (15+16)	Variazioni		Totale Riscossioni (9+15)	Tot.Residui attivi a fine es. (10+16)
								In + (17-14)	In - (14-17)		
1	2	3	4	14	15	16	17	18	19	20	21
			Totale Categoria II	133.906,76	133.905,87	0,00	133.905,87	0,00	0,89	142.611,87	55.297,24
			Totale Titolo III	1.302.609,49	1.007.451,10	295.157,50	1.302.608,60	0,00	0,89	1.328.757,85	422.028,52
			Totale ENTRATE CORRENTI	1243608,42,47	67.540.426,28	56.727.385,30	124.267.811,58	0,00	92.230,89	88.379.528,49	98.975.766,79
IV			ENTRATE IN CONTO CAPITALE								
	12	1	ENTRATE DERIVANTI DA TRASFERIMENTI IN CONTO CAPITALE								
			TRASFERIMENTI DELLO STATO								
		1	1 FONDO PER L'EDILIZIA UNIVERSITARIA	474.100,00	474.100,00	0,00	474.100,00	0,00	0,00	2.663.300,00	2.835.800,00
		2	2 FINANZIAMENTI PER PROGETTI DI RICERCA DI INTERESSE NAZIONALE	26.018,37	22.744,52	3.273,85	26.018,37	0,00	0,00	23.546,52	520.804,85
		3	3 FINANZIAMENTI PER INTERVENTI INFRASTRUTTURALI NELLE AREE DEPRESSE DEL TERRITORIO NAZIONALE	0,00	0,00	0,00	0,00	0,00	0,00	0,00	0,00
			Totale Categoria 12	500.118,37	496.844,52	3.273,85	500.118,37	0,00	0,00	2.686.846,52	3.356.604,85
	13		TRASFERIMENTI DA ALTRI SOGGETTI								
		1	1 CONTRIBUTI DELLA REGIONE	0,00	0,00	0,00	0,00	0,00	0,00	59.747,85	59.747,85
		2	2 CONTRIBUTI DELLA PROVINCIA	0,00	0,00	0,00	0,00	0,00	0,00	0,00	0,00
		3	3 CONTRIBUTI DEL COMUNE	0,00	0,00	0,00	0,00	0,00	0,00	289.669,16	72.420,49
		4	4 CONTRIBUTI DE PER LA RICERCA SCIENTIFICA	0,00	0,00	0,00	0,00	0,00	0,00	0,00	0,00
		5	5 CONTRIBUTI DI PRIVATI	0,00	0,00	0,00	0,00	0,00	0,00	0,00	0,00
			Totale Categoria 13	0,00	0,00	0,00	0,00	0,00	0,00	349.417,01	132.168,34
			Totale Titolo IV	500.118,37	496.844,52	3.273,85	500.118,37	0,00	0,00	3.036.263,53	3.488.773,19
			Totale ENTRATE IN CONTO CAPITALE	500.118,37	496.844,52	3.273,85	500.118,37	0,00	0,00	3.036.263,53	3.488.773,19
V			ENTRATE PER PARTITE DI GIRO								
			PARTITE DI GIRO E CONTABILITA' SPECIALI								




UNIVERSITA' DEGLI STUDI MAGNA GRAECIA DI CATANZARO - AMMINISTRAZIONE CENTRALE
RENDICONTO FINANZIARIO 2008

27/05/2009

ENTRATE

TRT	CAT	CAP	DENOMINAZIONE	A inizio esercizio	Riscossi	Rimasti da riscuotere (17-15)	Totali (15+16)	Variazioni		Totale Riscossioni (9+15)	Tot. Residui attivi a fine es. (10+16)
								In + (17-14)	In - (14-17)		
1	2	3	4	14	15	16	17	18	19	20	21
14			ENTRATE AVENTI NATURA DI PARTITA DI GIRO								
	1	1	PARTITE DI GIRO VARIE	115.814,35	18.975,00	96.839,35	115.814,35	0,00	0,00	2.443.529,01	370.416,06
	2	2	ANTICIPAZIONE ECONOMALE	0,00	0,00	0,00	0,00	0,00	0,00	25.000,00	0,00
	3	3	RITENUTE ERARIALI	83,66	83,66	0,00	83,66	0,00	0,00	6.832.309,04	4.020,00
	4	4	RITENUTE PREVIDENZIALI	25,30	0,00	25,30	25,30	0,00	0,00	3.447.620,14	1.266,19
	5	5	RITENUTE VARIE	914,83	288,08	619,74	907,82	0,00	7,01	211.424,55	2.089,45
	6	6	DEPOSITI CAUZIONALI	0,00	0,00	0,00	0,00	0,00	0,00	0,00	0,00
	7	7	ENTRATE IN ATTESA DI DEFINIZIONE	0,00	0,00	0,00	0,00	0,00	0,00	0,00	0,00
			Totale Categoria 14	116.838,14	19.346,74	97.484,39	116.831,13	0,00	7,01	12.959.882,74	377.791,70
	15		CONTABILITA' SPECIALI								
		1	CONTABILITA' SPECIALI	0,00	0,00	0,00	0,00	0,00	0,00	0,00	0,00
			Totale Categoria 15	0,00	0,00	0,00	0,00	0,00	0,00	0,00	0,00
			Totale Titolo V	116.838,14	19.346,74	97.484,39	116.831,13	0,00	7,01	12.959.882,74	377.791,70
			Totale ENTRATE PER PARTITE DI GIRO	116.838,14	19.346,74	97.484,39	116.831,13	0,00	7,01	12.959.882,74	377.791,70
VI			TRASFERIMENTI INTRA-TENEVO								
			TRASFERIMENTI INTRA-TENEVO								
	16		TRASFERIMENTI CORRENTI								
		1	CONTRIBUTO ORDINARIO	0,00	0,00	0,00	0,00	0,00	0,00	0,00	0,00
		2	CONTRIBUTO ORDINARIO FUNZIONAMENTO	0,00	0,00	0,00	0,00	0,00	0,00	0,00	0,00
		3	LABORATORI E BIBLIOTECHE	0,00	0,00	0,00	0,00	0,00	0,00	0,00	0,00
		4	CONTRIBUTO SPESE FUNZIONAMENTO	0,00	0,00	0,00	0,00	0,00	0,00	0,00	0,00
		5	CORSI DI PERFEZIONAMENTO	0,00	0,00	0,00	0,00	0,00	0,00	0,00	0,00
		6	CONTRIBUTI STRAORDINARI	0,00	0,00	0,00	0,00	0,00	0,00	0,00	0,00
		7	CONTRIBUTI ALTRI MINISTERI, ENTI PUBBLICI E PRIVATI	0,00	0,00	0,00	0,00	0,00	0,00	0,00	0,00
		8	ASSEGNI STRAORD. FINALIZZ. SPESE SPECIFICHE AVVIO NUOVI DIPARTIMENTI	0,00	0,00	0,00	0,00	0,00	0,00	0,00	0,00
		9	CONTRIBUTI PROGETTI ERASMUS/SOCRATES QUOTA PRESTAZIONI A PAGAMENTO	0,00	0,00	0,00	0,00	0,00	0,00	0,00	0,00




UNIVERSITA' DEGLI STUDI MAGNA GRAECIA DI CATANZARO - AMMINISTRAZIONE CENTRALE
RENDICONTO FINANZIARIO 2008

27/05/200

ENTRATI

TIPI	CAT	CAP	DENOMINAZIONE	A inizio esercizio	Riscossi	Rimasti da riscuotere (17-15)	Totali (15+16)	Variazioni		Totale Riscossioni (9+15)	Tot. Residui attivi a fine es. (10+16)
								In+ (17-14)	In- (14-17)		
10		4	CONTRIBUTO BORSE DI COLLABORAZIONE STUDENTI	0,00	0,00	0,00	0,00	0,00	0,00	0,00	0,00
11			RIMBORSI DIVERSI	0,00	0,00	0,00	0,00	0,00	0,00	0,00	0,00
12			FONDI CONVENZIONE CON REGIONE	0,00	0,00	0,00	0,00	0,00	0,00	0,00	0,00
13			CONTRIBUTO FUNZIONAMENTO DOCTORATO DI RICERCA	0,00	0,00	0,00	0,00	0,00	0,00	0,00	0,00
			Totale Categoria 16	0,00	0,00	0,00	0,00	0,00	0,00	0,00	0,00
17			TRASFERIMENTI IN CONTO CAPITALE	0,00	0,00	0,00	0,00	0,00	0,00	0,00	0,00
1		1	ASSEGNAZIONI PER ACQUISTO	0,00	0,00	0,00	0,00	0,00	0,00	0,00	0,00
2		2	ATTREZZATURE DIDATTICHE E LIBRARIE	0,00	0,00	0,00	0,00	0,00	0,00	0,00	0,00
3		3	ASSEGNAZIONI CONTRIBUTI STUDI E RICERCHE M.I.U.R.	0,00	0,00	0,00	0,00	0,00	0,00	0,00	0,00
4		4	ASSEGNAZIONI CONTRIBUTI STUDI E RICERCHE ALTRI MINISTERI	0,00	0,00	0,00	0,00	0,00	0,00	0,00	0,00
5		5	ASSEGNAZIONI CONTRIBUTI STUDI E RICERCHE FONDI ATENEO	0,00	0,00	0,00	0,00	0,00	0,00	0,00	0,00
6		6	ASSEGNAZIONI STRAORDINARIE	0,00	0,00	0,00	0,00	0,00	0,00	0,00	0,00
7		7	ASSEGNAZIONI CONTRIBUTI STUDI E RICERCHE ALTRI ENTI E PRIVATI	0,00	0,00	0,00	0,00	0,00	0,00	0,00	0,00
8		8	ASSEGNAZIONE FONDI CNR CONTRATTI DI RICERCA	0,00	0,00	0,00	0,00	0,00	0,00	0,00	0,00
9		9	ASSEGNAZIONE FONDI CNR CONTRIBUTI DI RICERCA	0,00	0,00	0,00	0,00	0,00	0,00	0,00	0,00
10		10	CONTRIBUTO REGIONE CALABRIA PER LA BIBLIOTECA	0,00	0,00	0,00	0,00	0,00	0,00	0,00	0,00
11		11	ALTRE ASSEGNAZIONI	0,00	0,00	0,00	0,00	0,00	0,00	0,00	0,00
			ASSEGNAZIONE FONDI UE PER LA RICERCA SCIENTIFICA	0,00	0,00	0,00	0,00	0,00	0,00	0,00	0,00
			Totale Categoria 17	0,00	0,00	0,00	0,00	0,00	0,00	0,00	0,00
			Totale Titolo VI	0,00	0,00	0,00	0,00	0,00	0,00	0,00	0,00
			Totale TRASFERIMENTI INTRATENUTO	0,00	0,00	0,00	0,00	0,00	0,00	0,00	0,00




UNIVERSITA' DEGLI STUDI MAGNA GRAECIA DI CATANZARO - AMMINISTRAZIONE CENTRALE
RENDICONTO FINANZIARIO 2008

27/05/2009

ENTRATE

TIT	CAT	CAP	DENOMINAZIONE	14	15	16	17	Variazioni		20	21
								In + (17-14)	In - (14-17)		
GESTIONE RESIDUI											
1	2	3	4	14	15	16	17	18	19	20	21
			RIEPILOGO TITOLI								
			I ENTRATE PROPRIE	39.246.838,76	21.391.102,96	17.811.635,80	39.202.738,76	0,00	44.100,00	28.735.471,40	19.367.471,73
			II ENTRATE DERIVANTI DA TRASFERIMENTI CORRENTI	83.810.594,22	45.141.872,22	38.620.592,00	83.762.464,22	0,00	48.130,00	58.315.299,24	79.186.266,54
			III ENTRATE DIVERSE	1.302.609,49	1.007.451,10	295.157,50	1.302.608,60	0,00	0,89	1.328.757,85	422.028,52
			IV ENTRATE DERIVANTI DA TRASFERIMENTI IN CONTO CAPITALE	500.118,37	496.844,52	3.273,85	500.118,37	0,00	0,00	3.036.263,53	3.488.773,19
			V PARTITE DI GIRO E CONTABILITA' SPECIALI	116.838,14	19.346,74	97.484,39	116.831,13	0,00	7,01	12.959.882,74	377.791,70
			VI TRASFERIMENTI INTRATENEO	0,00	0,00	0,00	0,00	0,00	0,00	0,00	0,00
			TOTALE GENERALE	124.976.998,98	68.056.617,54	56.828.143,54	124.884.761,08	0,00	92.237,90	104.375.674,76	102.842.331,68




UNIVERSITA' DEGLI STUDI MAGNA GRAECIA DI CATANZARO - AMMINISTRAZIONE CENTRALE
RENDICONTO FINANZIARIO 2008

27/05/2009

USCITE

GESTIONE RESIDUI

TIT	CAT	CAP	DENOMINAZIONE	A inizio esercizio	Pagati	Rimasti da pagare (17-15)	Totali (15+16)	Variazioni		Totale Pagamenti (9+15)	Tot. Residui passivi a fine es. (10+16)
								In + (17-14)	In - (14+17)		
1	2	3	4	14	15	16	17	18	19	20	21
			SPESE CORRENTI								
1	1	1	SPESE CORRENTI RISORSE UMANE	611.529,05	611.529,05	0,00	611.529,05	0,00	0,00	13.841.521,72	581.291,70
			STIPENDI, RETRIBUZIONI ED ALTRI ASSEGNI FISSI AL PERSONALE DOCENTE E RICERCATORE E ONERI CONNESSI	147.494,18	147.494,18	0,00	147.494,18	0,00	0,00	4.694.052,91	183.439,08
			STIPENDI, RETRIBUZIONI ED ALTRI ASSEGNI FISSI AL PERSONALE AMMINISTRATIVO E TECNICO E ONERI CONNESSI	48.123,19	48.123,19	0,00	48.123,19	0,00	0,00	615.644,74	40.430,45
			AMMINISTRATIVO E TECNICO E ONERI CONNESSI (C.C.N.L. COMPARTO UNIVERSITA') STIPENDI, RETRIBUZIONI ED ALTRI ASSEGNI FISSI AL PERSONALE AMMINISTRATIVO E TECNICO CON CONTRATTO A TEMPO DETERMINATO E ONERI CONNESSI	0,00	0,00	0,00	0,00	0,00	0,00	0,00	0,00
			COMPETENZE SERVIZIO SANITARIO (PER ATTIVITA' ASSISTENZIALI) E ONERI CONNESSI	163.678,54	163.678,54	0,00	163.678,54	0,00	0,00	5.726.227,98	914.356,80
			INDENNITA' ACCESSORIE (C.C.N.L. COMPARTO SANITA')	352,22	352,22	0,00	352,22	0,00	0,00	454.442,90	336,86
			ONERI CONTRATTO DIRETTORE AMMINISTRATIVO	0,00	0,00	0,00	0,00	0,00	0,00	0,00	0,00
			INDENNITA' DI RISCHIO DA RADIAZIONI E ONERI CONNESSI	0,00	0,00	0,00	0,00	0,00	0,00	0,00	0,00
			INDENNITA' DI RISCHIO AL PERSONALE DOCENTE E ONERI CONNESSI	0,00	0,00	0,00	0,00	0,00	0,00	0,00	0,00
			INDENNITA' UNA TANTUM ED ASSIMILATE PROFESSORI A CONTRATTO	0,00	0,00	0,00	0,00	0,00	0,00	0,00	0,00
			CONVENSI PER ATTIVITA' CONTO TERZINI CAMPO ASSISTENZIALE	165.854,84	156.383,64	9.471,20	165.854,84	0,00	0,00	578.258,39	126.628,38
			COMPENSI PER ATTIVITA' C/TERZIE EX ART. 66 DPR 382/80	0,00	0,00	0,00	0,00	0,00	0,00	1.917,71	0,00
			INDENNITA' ACCESSORIE AL PERSONALE DOCENTE E RICERCATORE	4.339.499,40	13.207,40	4.326.292,00	4.339.499,40	0,00	0,00	382.034,24	5.332.797,43
			ASSEGNI DI RICERCA	38.485,91	32.396,19	6.089,72	38.485,91	0,00	0,00	144.930,10	55.502,81
			SUPPLEMENTI PERSONALE DOCENTE E ONERI CONNESSI	268.531,42	268.531,42	0,00	268.531,42	0,00	0,00	943.865,59	128.000,00




UNIVERSITA' DEGLI STUDI MAGNA GRAECIA DI CATANZARO - AMMINISTRAZIONE CENTRALE
RENDICONTO FINANZIARIO 2008

27/05/2009

USCITE

TIT	CAT	CAP	DENOMINAZIONE	A inizio esercizio	Pagati	Rimasti da pagare (17-15)	Totali (15+16)	Variazioni		Totale Pagamenti (9+15)	Tot Residui passivi a fine es. (10+16)
								In + (17-14)	In - (14-17)		
1	2	3	4	14	15	16	17	18	19	20	21
		17	COLLABORATORI TUTORI ED ESPERTI LINGUISTICI DI MADRE LINGUA	190.673,12	165.106,72	24.639,20	189.745,92	0,00	927,20	215.652,55	46.803,94
			Totale Categoria 1	5.974.221,87	1.606.802,55	4.366.492,12	5.973.294,67	0,00	927,20	27.598.528,83	7.409.587,45
2		1	SPESA PER IL FUNZIONAMENTO DEGLI ORGANI UNIVERSITARI	0,00	0,00	0,00	0,00	0,00	0,00	0,00	0,00
		2	ADUNANZE ORGANI COLLEGIALI	378,27	378,27	0,00	378,27	0,00	0,00	6.622,55	0,00
		3	SPESA DI MISSIONE	5.418,12	5.418,12	0,00	5.418,12	0,00	0,00	84.808,46	3.228,19
		4	INDENNITA' E SPESE DI MISSIONE AL NUCLEO DI VALUTAZIONE DELLA GESTIONE	9.707,81	9.707,81	0,00	9.707,81	0,00	0,00	60.263,54	2.798,85
			Totale Categoria 2	15.504,20	15.504,20	0,00	15.504,20	0,00	0,00	151.694,55	6.027,04
3		1	SPESA PER ATTIVITA' ISTITUZIONALI	630,00	0,00	630,00	630,00	0,00	0,00	6.911,34	630,00
		2	CORSI PER LA FORMAZIONE E L'AGGIORNAMENTO PROFESSIONALE DEL PERSONALE TECNICO AMMINISTRATIVO	0,00	0,00	0,00	0,00	0,00	0,00	5.315,00	540,00
		3	FONDO COMUNE DI ATENEO E ONERI CONNESSI	0,00	0,00	0,00	0,00	0,00	0,00	0,00	0,00
		4	INDENNITA' DI MISSIONE	2.875,44	2.875,44	0,00	2.875,44	0,00	0,00	58.459,66	3.177,80
		5	INDENNITA' E COMPENSI AI COMPONENTI DELLE COMMISSIONI DI CONCORSO E ONERI CONNESSI	156.908,59	156.908,59	0,00	156.908,59	0,00	0,00	321.063,63	135.727,90
		6	INIZIATIVE CULTURALI DI ATENEO	72.800,00	61.609,39	9.800,00	71.409,39	0,00	1.390,61	228.684,15	185.895,30
		7	SPESA CORSO BIENNALE SPECIALIZZAZIONE FORMAZIONE INSEGNANTI SOSTEGNO	0,00	0,00	0,00	0,00	0,00	0,00	0,00	0,00
		8	SPESA PER PROGETTO ORIENTAMENTO	415.140,00	50.905,24	364.234,76	415.140,00	0,00	0,00	50.905,24	364.234,76
		9	SPESA PER PROGETTO CAMPUS	0,00	0,00	0,00	0,00	0,00	0,00	0,00	0,00
		10	SPESA PER CORSI DI PERFEZIONAMENTO	0,00	0,00	0,00	0,00	0,00	0,00	8.334,57	834.965,43
		11	SPESA CONVENZIONI CON REGIONE	0,00	0,00	0,00	0,00	0,00	0,00	533.536,50	237.755,50
		12	SPESA CONVENZIONI CON ALTRI ENTI	0,00	0,00	0,00	0,00	0,00	0,00	0,00	0,00
		13	CONSORZI	18.076,00	18.076,00	0,00	18.076,00	0,00	0,00	718.492,08	136.480,91
		14	SPESA PER PROGRAMMAZIONE SISTEMA UNIVERSITARIO	0,00	0,00	0,00	0,00	0,00	0,00	0,00	0,00
		15	MASTER IN TELEDIDATTICA APPLICATA ALLA MEDICINA	0,00	0,00	0,00	0,00	0,00	0,00	85.628,55	0,00




UNIVERSITA' DEGLI STUDI MAGNA GRAECIA DI CATANZARO - AMMINISTRAZIONE CENTRALE
RENDICONTO FINANZIARIO 2008

27/05/2009

USCITE

TIT	CAT	CAP	DENOMINAZIONE	A inizio esercizio	Pagati	Rimasti da pagare (17-15)	Totali (15+16)	Variazioni		Totale Pagamenti (9+15)	Tot Residui passivi a fine es. (10+16)
								In+ (17-14)	In- (14-17)		
			Totale Categoria 3	666.430,03	290.374,66	374.664,76	666.039,42	0,00	1.390,61	2.017.330,72	1.899.407,60
4			INTERVENTI A FAVORE DEGLI STUDENTI					0,00			
	1		BORSE DI STUDIO E SPESE PER IL FUNZIONAMENTO DOTTORATO DI RICERCA E POSTDOTTORATO	318.605,70	308.368,14	0,00	308.368,14	0,00	10.237,56	987.242,27	430.851,20
	2		BORSE DI STUDIO SCUOLE DI SPECIALIZZAZIONE FACOLTA' DI MEDICINA E CHIRURGIA	4.742.867,75	4.742.867,75	0,00	4.742.867,75	0,00	0,00	11.781.850,13	887.009,55
	3		PROGRAMMI COMUNITARI MOBILITA' DOCENTI E STUDENTI	282.528,74	130.970,59	107.916,15	238.886,74	0,00	43.642,00	166.560,59	275.991,83
	4		ATTIVITA' PART-TIME	15.112,50	13.950,00	0,00	13.950,00	0,00	1.162,50	51.196,50	0,00
	5		ALTRE BORSE DI STUDIO	0,00	0,00	0,00	0,00	0,00	0,00	175.200,00	0,00
	6		CONTRIBUTI VARI A STUDENTI	0,00	0,00	0,00	0,00	0,00	0,00	44.279,14	0,00
			Totale Categoria 4	5.359.114,69	5.196.156,48	107.916,15	5.304.072,63	0,00	55.042,06	13.206.328,63	1.593.852,58
5			SPESE PER L'ACQUISTO DI BENI DI CONSUMO E SERVIZI								
	1		CONSULENZE E COLLABORAZIONI	443.178,83	326.417,97	116.385,86	442.803,83	0,00	375,00	2.005.650,92	371.706,82
	2		ACQUISTO PUBBLICAZIONI	3.439,00	3.355,00	0,00	3.355,00	0,00	84,00	9.725,21	2.373,59
	3		ACQUISTO MATERIALE DI CONSUMO	22.006,59	12.041,65	5.760,00	17.801,65	0,00	4.204,94	86.599,45	96.834,81
	4		DIPLOMI E PERGAMENE	35.319,00	0,00	35.319,00	35.319,00	0,00	0,00	0,00	35.319,00
	5		LIBRETTI	0,00	0,00	0,00	0,00	0,00	0,00	0,00	0,00
	6		SPESE DI RAPPRESENTANZA	0,00	0,00	0,00	0,00	0,00	0,00	0,00	0,00
	7		SPESE PER ACCERTAMENTI SANITARI	0,00	0,00	0,00	0,00	0,00	0,00	5.534,94	0,00
	8		COLLEGIALI	0,00	0,00	0,00	0,00	0,00	0,00	0,00	0,00
	9		SPESE POSTAL, TELEGRAFICHE E TELEX	3.434,78	3.431,98	2,80	3.434,78	0,00	0,00	26.806,64	3.591,86
	10		VESTITARIO	0,00	0,00	0,00	0,00	0,00	0,00	0,00	0,00
	11		TRASPORTI E FACCHINAGGIO	1.838,14	1.838,14	0,00	1.838,14	0,00	0,00	27.696,60	19.466,03
	12		PREMI DI ASSICURAZIONE	0,00	0,00	0,00	0,00	0,00	0,00	764.248,48	0,00
	13		SPESE INFORMATIZZAZIONE	235.894,51	154.654,51	81.240,00	235.894,51	0,00	0,00	496.534,63	237.252,95
	14		NOTIZIARI ED OPUSCOLI	0,00	0,00	0,00	0,00	0,00	0,00	6.797,74	0,00
	15		ACQUISITO CANCELLERIA E STAMPATI	27.741,27	23.430,46	3.508,02	26.938,48	0,00	0,00	121.429,77	25.086,84
	16		DIVERSE	0,00	0,00	0,00	0,00	0,00	802,79	0,00	0,00
	17		VIGILANZA	115.232,27	115.232,27	0,00	115.232,27	0,00	0,00	778.136,73	476.973,30
	18		SERVIZIO MENSA	9.709,82	9.709,82	0,00	9.709,82	0,00	0,00	52.095,21	29.554,39
	19		RILEGATURA E RESTAURO	0,00	0,00	0,00	0,00	0,00	0,00	0,00	0,00
	20		SPESE PER LA SICUREZZA AMBIENTALE	0,00	0,00	0,00	0,00	0,00	0,00	0,00	0,00
			SPESE PER LABORATORI E BIBLIOTECHE	0,00	0,00	0,00	0,00	0,00	0,00	0,00	0,00




UNIVERSITA' DEGLI STUDI MAGNA GRAECIA DI CATANZARO - AMMINISTRAZIONE CENTRALE
RENDICONTO FINANZIARIO 2008

27/05/2009

USCITE

		GESTIONE RESIDUI									
TIFF	CAT	CAP	DENOMINAZIONE	A inizio esercizio	Pagati	Rimasti da pagare (17-15)	Totali (15+16)	Variazioni		Totale Pagamenti (9+15)	Tot Residui passivi a fine es. (10+16)
								In+ (17-14)	In- (14-17)		
1	2	3	4	14	15	16	17	18	19	20	21
			Totale Categoria 5	897.794,21	650.111,80	242.215,68	892.327,48	0,00	5.466,73	4.381.256,32	1.298.159,59
	6		UTENZE E CANONI								
		1	TELEFONIA	2.146,48	2.146,48	0,00	2.146,48	0,00	0,00	532.776,77	2.726,40
		2	CANONI ACQUA E GAS	178.508,06	178.508,06	0,00	178.508,06	0,00	0,00	614.333,83	69.426,50
		3	CONSUMO DI ENERGIA ELETTRICA	329.646,27	329.646,27	0,00	329.646,27	0,00	0,00	2.276.212,76	341.542,77
			Totale Categoria 6	510.300,81	510.300,81	0,00	510.300,81	0,00	0,00	3.423.323,36	413.695,67
	7		MANUTENZIONE E GESTIONE STRUTTURE								
		1	PULIZIA LOCALI	190.141,48	68.612,08	110.599,80	179.211,88	0,00	10.929,60	585.772,65	808.658,86
		2	CONSUMI PER IL RISCALDAMENTO E CONDIZIONE DI IMPIANTI TERMICI	0,00	0,00	0,00	0,00	0,00	0,00	0,00	0,00
		3	MANUTENZIONE ORDINARIA DEI LOCALI	348.330,16	197.588,41	117.223,88	314.812,29	0,00	33.517,87	311.787,15	384.713,50
		4	MANUTENZIONE ARREDI E MACCHINE DUFFICIO	10.824,00	10.680,00	144,00	10.824,00	0,00	0,00	30.967,38	9.960,90
		5	MANUTENZIONE ED ESERCIZIO MEZZI DI TRASPORTO	10.550,59	10.550,59	0,00	10.550,59	0,00	0,00	16.952,04	0,00
		6	INTERVENTI SU STRUTTURE E IMPIANTI IN LOCAZIONE	0,00	0,00	0,00	0,00	0,00	0,00	0,00	0,00
			Totale Categoria 7	559.846,23	287.431,08	227.967,68	515.398,76	0,00	44.447,47	945.479,22	1.203.333,26
	8		LOCAZIONI PASSIVE								
		1	LOCAZIONI E ONERI CONDOMINIALI	58.464,47	31.942,37	26.522,10	58.464,47	0,00	0,00	293.573,45	61.447,17
		2	NOLEGGIO MACCHINE ED ATTREZZATURE	354.821,86	146.855,12	207.965,82	354.821,94	0,00	0,92	201.078,56	258.964,91
		3	ALTRO	0,00	0,00	0,00	0,00	0,00	0,00	0,00	0,00
			Totale Categoria 8	413.286,33	178.797,49	234.487,92	413.286,41	0,00	0,92	494.652,01	330.412,08
	9		ONERI FINANZIARI E TRIBUTARI								
		1	SPESE E COMMISSIONI BANCARIE E POSTALI	0,00	0,00	0,00	0,00	0,00	0,00	193.979,41	0,00
		2	IMPOSTE, TASSE E TRIBUTI VARI	56,99	56,99	0,00	56,99	0,00	0,00	123.680,06	0,00
		3	VERSAMENTI I.V.A.	265,74	265,74	0,00	265,74	0,00	0,00	63.196,66	83,00
		4	ALTRO	0,00	0,00	0,00	0,00	0,00	0,00	0,00	0,00
			Totale Categoria 9	322,73	322,73	0,00	322,73	0,00	0,00	380.856,13	83,00
	10	1	SPESE DI FUNZIONAMENTO ISTITUTI, CENTRI E CLINICHE	0,00	0,00	0,00	0,00	0,00	0,00	0,00	0,00
			SPESE DI FUNZIONAMENTO ISTITUTI, CENTRI E CLINICHE	0,00	0,00	0,00	0,00	0,00	0,00	0,00	0,00




UNIVERSITA' DEGLI STUDI MAGNA GRAECIA DI CATANZARO - AMMINISTRAZIONE CENTRALE
RENDICONTO FINANZIARIO 2008

27/05/2009

USCITE

ITF	CAT	CAP	DENOMINAZIONE	Anzitutto esercizio	Pagati	Rimasti da pagare (17-15)	Totali (15+16)	Variazioni		Totale Pagamenti (9+15)	Tot. Residui passivi a fine es. (10+16)
								In+ (17-14)	In- (14-17)		
			Totale Categoria 10	0,00	0,00	0,00	0,00	0,00	0,00	0,00	0,00
	11		POSTE CORRETTIVE E COMPENSATIVE DI ENTRATE CORRENTI								
		1	RIMBORSO TASSE E CONTRIBUTI STUDENTICI	1.163,34	1.163,34	0,00	1.163,34	0,00	0,00	32.137,69	4.027,91
		2	RESTITUZIONE E RIMBORSI DIVERSI	0,00	0,00	0,00	0,00	0,00	0,00	0,00	0,00
			Totale Categoria 11	1.163,34	1.163,34	0,00	1.163,34	0,00	0,00	32.137,69	4.027,91
	12		SPESE NON CLASSIFICABILI IN ALTRE VOCI	1.163,34	1.163,34	0,00	1.163,34	0,00	0,00	32.137,69	4.027,91
		1	FONDO DI RISERVA	0,00	0,00	0,00	0,00	0,00	0,00	0,00	0,00
		2	SPESE STRAORDINARIE	0,00	0,00	0,00	0,00	0,00	0,00	0,00	0,00
		3	SPESE PER LA PUBBLICITA'	14.164,33	12.871,99	0,00	12.871,99	0,00	0,00	116.836,19	42.763,59
		4	ONERI LEGALI	0,00	0,00	0,00	0,00	0,00	0,00	64.639,57	0,00
		5	ONERI DERIVANTI DA CONTENZIOSO	0,00	0,00	0,00	0,00	0,00	0,00	0,00	0,00
		6	FONDO PER L'ATTUAZIONE DEI PROGRAMMI DI CUI DM 3672/007	0,00	0,00	0,00	0,00	0,00	0,00	0,00	0,00
			Totale Categoria 12	14.164,33	12.871,99	0,00	12.871,99	0,00	0,00	181.475,76	42.763,59
			Totale Titolo I	14.412.148,77	8.749.837,13	5.553.744,31	14.303.581,44	0,00	108.567,33	52.813.063,52	14.191.349,77
			Totale SPESE CORRENTI	14.412.148,77	8.749.837,13	5.553.744,31	14.303.581,44	0,00	108.567,33	52.813.063,52	14.191.349,77
	II		SPESE IN CONTO CAPITALE								
			ACQUISIZIONE DI BENI DI USO DUREVOLE E INTERVENTI EDILIZI								
		1	ACQUISTO IMMOBILI	0,00	0,00	0,00	0,00	0,00	0,00	0,00	0,00
		2	SPESE PER NUOVE COSTRUZIONI	74.982.655,24	30.288.648,79	0,00	74.978.869,89	0,00	0,00	30.288.648,79	45.052.310,75
		3	RISTRUTTURAZIONE DI IMMOBILI	0,00	0,00	0,00	0,00	0,00	0,00	0,00	0,00
		4	INTERVENTI DI EDILIZIA UNIVERSITARIA FINANZIATI DAL M.I.U.R.	0,00	0,00	0,00	0,00	0,00	0,00	0,00	0,00
		5	SPESE PER LA PROGETTAZIONE DI INTERVENTI EDILIZI	0,00	0,00	0,00	0,00	0,00	0,00	0,00	0,00
		6	INTERVENTI DI EDILIZIA SPORTIVA UNIVERSITARIA FINANZIATI DAL M.I.U.R.	770.454,00	48.229,13	722.224,87	770.454,00	0,00	0,00	48.229,13	722.224,87



UNIVERSITA' DEGLI STUDI MAGNA GRAECIA DI CATANZARO - AMMINISTRAZIONE CENTRALE
RENDICONTO FINANZIARIO 2008


27/05/2000

GESTIONE RESIDUI

USCITE

TIT	CAT	CAP	DENOMINAZIONE	A inizio esercizio	Pagati	Rimasti da pagare (17-15)	Totali (15+16)	Variazioni		Totale Pagamenti (9+15)	Tot Residui passivi a fine es. (10+16)
								In + (17-14)	In - (14-17)		
1	2	3	4	14	15	16	17	18	19	20	21
		7	MANUTENZIONE STRAORDINARIA DI IMMOBILI	0,00	0,00	0,00	0,00	0,00	0,00	0,00	0,00
		8	COFINANZIAMENTO PER REALIZZAZIONE RESIDENZE DEGLI STUDENTI	4.488.895,26	92.229,66	4.396.665,60	4.488.895,26	0,00	0,00	92.229,66	4.396.665,60
		9	COFINANZIAMENTO ACCORDO DI PROGRAMMA CON MIUR	0,00	0,00	0,00	0,00	0,00	0,00	0,00	0,00
			Totale Categoria 13								
			80.242.904,50	30.429.107,58	49.809.111,57	80.238.219,15	0,00	3.785,35	30.429.107,58	50.359.150,19	
14			ACQUISIZIONE DI IMMOBILIZZAZIONI TECNICHE								
		1	ACQUISTO IMPIANTI, ATTREZZATURE E MACCHINARI	5.503.354,59	870.484,72	4.602.312,73	5.472.797,45	0,00	30.557,14	1.021.238,47	4.770.903,12
		2	MANUTENZIONE STRAORDINARIA IMPIANTI ATTREZZATURE E MACCHINARI	767.361,68	58.705,98	708.655,70	767.361,68	0,00	0,00	70.249,38	904.959,44
		3	ACQUISTO MOBILI E MACCHINARI								
		4	ACQUISTO AUTOMEZZI	5.454,96	435,76	0,00	435,76	0,00	5.019,20	66.097,52	23.495,56
		5	ACQUISTO ATTREZZATURE INFORMATICHE	0,00	0,00	0,00	0,00	0,00	0,00	0,00	0,00
		6	ACQUISTO DI TITOLI PUBBLICI E PRIVATI	0,00	0,00	0,00	0,00	0,00	0,00	26.847,70	23.170,09
		7	ACQUISTO ATTREZZATURE DIDATTICHE	0,00	0,00	0,00	0,00	0,00	0,00	0,00	0,00
		8	ACQUISTO MATERIALE BIBLIOGRAFICO	0,00	0,00	0,00	0,00	0,00	0,00	0,00	0,00
			Totale Categoria 14								
			6.276.171,23	929.626,46	5.310.968,43	6.240.594,89	0,00	35.576,34	1.184.433,17	5.672.528,21	
15			SPESA PER LA RICERCA SCIENTIFICA								
		1	UTILIZZO CONTRIBUTI E RICERCHE FONDI DI ATENEO	0,00	0,00	0,00	0,00	0,00	0,00	0,00	0,00
		2	UTILIZZO CONTRIBUTI STUDI E RICERCHE MIUR	0,00	0,00	0,00	0,00	0,00	0,00	0,00	0,00
		3	UTILIZZO CONTRIBUTI STUDI E RICERCHE ALTRI MINISTERI	0,00	0,00	0,00	0,00	0,00	0,00	0,00	0,00
		4	UTILIZZO CONTRIBUTI STUDI E RICERCHE ALTRI ENTI PRIVATI	0,00	0,00	0,00	0,00	0,00	0,00	0,00	0,00
		5	UTILIZZO FONDI CNR CONTRATTI DI RICERCA	0,00	0,00	0,00	0,00	0,00	0,00	0,00	0,00
		6	UTILIZZO FONDI CNR CONTRATTI DI RICERCA	0,00	0,00	0,00	0,00	0,00	0,00	0,00	0,00
		7	UTILIZZO FONDI UE PER LA RICERCA SCIENTIFICA	0,00	0,00	0,00	0,00	0,00	0,00	0,00	0,00
		8	SPESA PER PUBBLICAZIONI CURATE DAL DIPARTIMENTO	0,00	0,00	0,00	0,00	0,00	0,00	0,00	0,00
		9	SOSTEGNO ALLA RICERCA	0,00	0,00	0,00	0,00	0,00	0,00	0,00	0,00

Sistema Universitario Finanziario




UNIVERSITA' DEGLI STUDI MAGNA GRAECIA DI CATANZARO - AMMINISTRAZIONE CENTRALE
RENDICONTO FINANZIARIO 2008

27/05/2009

USCITE

TIT	CAT	CAP	DENOMINAZIONE	A inizio esercizio	Pagati	Rimasti da pagare (17-15)	Totale (15+16)	Variazioni		Totale Pagamenti (9+15)	Tot Residui passivi a fine es. (10+16)
								In+ (17-14)	In- (14-17)		
1	2	3	4	14	15	16	17	18	19	20	21
		10	UTILIZZO CONTRIBUTI E RICERCHE ALTRI ENTI PUBBLICI	0,00	0,00	0,00	0,00	0,00	0,00	0,00	0,00
			Totale Categoria 15	0,00	0,00	0,00	0,00	0,00	0,00	0,00	0,00
			Totale Titolo II	86.518.175,73	31.358.734,04	55.120.080,00	86.478.814,04	0,00	39.361,69	31.613.540,75	56.031.678,40
III			ESTINZIONE DI MUTUI E PRESTITI	5.025.742,44	5.025.742,44	0,00	5.025.742,44	0,00	0,00	5.175.112,06	5.025.742,44
		16	RIMBORSI MUTUI E PRESTITI	5.025.742,44	5.025.742,44	0,00	5.025.742,44	0,00	0,00	5.175.112,06	5.025.742,44
			Totale Categoria 16	5.025.742,44	5.025.742,44	0,00	5.025.742,44	0,00	0,00	5.175.112,06	5.025.742,44
			Totale Titolo III	5.025.742,44	5.025.742,44	0,00	5.025.742,44	0,00	0,00	5.175.112,06	5.025.742,44
			Totale SPESE IN CONTO CAPITALE	91.543.918,17	36.384.476,48	55.120.080,00	91.504.556,48	0,00	39.361,69	36.788.652,81	61.057.420,84
			TRASFERIMENTI								
IV			TRASFERIMENTI								
		17	TRASFERIMENTI, VERSAMENTO QUOTE ASSOCIATIVE	0,00	0,00	0,00	0,00	0,00	0,00	516,46	0,00
			TRASFERIMENTI AD ALTRE UNIVERSITA' PRIVATI	0,00	0,00	0,00	0,00	0,00	0,00	0,00	0,00
			QUOTE ASSOCIATIVE C.U.S. ATTIVITA' SPORTIVA	6.000,00	6.000,00	0,00	6.000,00	0,00	0,00	26.000,00	0,00
			FONDO NAZIONALE PER LE POLITICHE SOCIALI	0,00	0,00	0,00	0,00	0,00	0,00	49.408,90	23.885,17
			Totale Categoria 17	6.000,00	6.000,00	0,00	6.000,00	0,00	0,00	67.056,13	23.885,17
			Totale Titolo IV	6.000,00	6.000,00	0,00	6.000,00	0,00	0,00	142.981,49	23.885,17
			Totale TRASFERIMENTI	6.000,00	6.000,00	0,00	6.000,00	0,00	0,00	142.981,49	23.885,17
			SPESE PER PARTITE DI GIRO								
				6.000,00	6.000,00	0,00	6.000,00	0,00	0,00	142.981,49	23.885,17




UNIVERSITA' DEGLI STUDI MAGNA GRAECIA DI CATANZARO - AMMINISTRAZIONE CENTRALE
RENDICONTO FINANZIARIO 2008

27/05/2009

USCITE

GESTIONE RESIDUI

TIT	CAT	CAP	DENOMINAZIONE	14	15	16	17	Variazioni		20	21
								In + (17-14)	In - (14-17)		
V	18	3	PARTE DI GIRO E CONTABILITA' SPECIALI SPESE AVVENTI NATURA DI PARTITA DI GIRO	14	15	16	17	18	19	20	21
		1	PARTE DI GIRO VARIE	275.065,81	267.265,79	7.800,00	275.065,79	0,00	0,02	2.170.002,91	803.193,60
		2	ANTICIPAZIONE ECONOMALE	0,00	0,00	0,00	0,00	0,00	0,00	25.000,00	0,00
		3	RITENUTE ERARIALI	864.327,10	864.327,10	0,00	864.327,10	0,00	0,00	6.385.866,98	1.314.705,50
		4	RITENUTE PREVIDENZIALI	436.970,28	436.153,83	113,94	436.267,77	0,00	702,51	3.323.644,27	561.484,53
		5	RITENUTE VARIE	22.958,27	22.952,99	5,88	22.958,27	0,00	0,00	204.489,42	31.075,03
		6	DEPOSITI CAUZIONALI	0,00	0,00	0,00	0,00	0,00	0,00	0,00	0,00
		7	SOMME INCASSATE IN ATTESA DI DEFINIZIONE	0,00	0,00	0,00	0,00	0,00	0,00	0,00	0,00
			Totale Categoria 18	1.599.321,46	1.590.699,11	7.919,82	1.598.618,93	0,00	702,53	12.109.003,58	2.710.458,66
	19		CONTABILITA' SPECIALI								
		1	CONTABILITA' SPECIALI	0,00	0,00	0,00	0,00	0,00	0,00	0,00	0,00
			Totale Categoria 19	0,00	0,00	0,00	0,00	0,00	0,00	0,00	0,00
			Totale Titolo V	1.599.321,46	1.590.699,11	7.919,82	1.598.618,93	0,00	702,53	12.109.003,58	2.710.458,66
			Totale SPESE PER PARTITE DI GIRO	1.599.321,46	1.590.699,11	7.919,82	1.598.618,93	0,00	702,53	12.109.003,58	2.710.458,66
VI	20		TRASFERIMENTI INTRATENEVO								
			TRASFERIMENTI CORRENTI								
		1	ASSEGNAZIONE AI CENTRI DI GESTIONE	1.086.218,00	576.418,00	509.800,00	1.086.218,00	0,00	0,00	2.448.849,30	1.689.238,09
		2	ASSEGNAZIONE AI DIPARTIMENTI	637.048,74	59.392,00	577.656,74	637.048,74	0,00	0,00	144.606,00	760.826,74
		3	FINANZIAMENTO PROGRAMMI DI INTERNAZIONALIZZAZIONE	115.023,90	0,00	115.023,90	115.023,90	0,00	0,00	0,00	115.023,90
		4	ASSEGNAZIONI VARIE AI CENTRI DI GESTIONE	439.743,88	299.743,88	140.000,00	439.743,88	0,00	0,00	724.916,46	140.000,00
		5	TRASFERIMENTI VARI	0,00	0,00	0,00	0,00	0,00	0,00	0,00	0,00
		6	TRASFERIMENTI SPESE DI FUNZIONAMENTO	0,00	0,00	0,00	0,00	0,00	0,00	0,00	0,00
		7	CORSI DI PERFEZIONAMENTO	0,00	0,00	0,00	0,00	0,00	0,00	0,00	0,00
		8	TRASFERIMENTI ASSEGN. CONTRIBUTI STRAORDINARI MADUR	0,00	0,00	0,00	0,00	0,00	0,00	0,00	0,00
			TRASFERIMENTI ASSEGN. AL TRI MINISTERI, ENTI PUBBLICI E PRIVATI	0,00	0,00	0,00	0,00	0,00	0,00	0,00	0,00




UNIVERSITA' DEGLI STUDI MAGNA GRAECIA DI CATANZARO - AMMINISTRAZIONE CENTRALE
RENDICONTO FINANZIARIO 2008

27/05/2009

USCITE

TIT	CAT	CAP	DENOMINAZIONE	A inizio esercizio	Pagati	Rimasti da pagare (17-15)	Totali (15+16)	Variazioni		Totale Pagamenti (9+15)	Tot Residui passivi a fine es. (10+16)
								In+ (17-14)	In- (14-17)		
1	2	3	4	14	15	16	17	18	19	20	21
		9	CONTRIBUTI U.E.	0,00	0,00	0,00	0,00	0,00	0,00	0,00	0,00
		10	QUOTA PRESTAZIONI A PAGAMENTO	0,00	0,00	0,00	0,00	0,00	0,00	0,00	0,00
		11	ASSEG. STRAORDINARIE FINALIZZATE	0,00	0,00	0,00	0,00	0,00	0,00	0,00	0,00
		12	SPESE SPECIFICHE AVVIO NUOVI DIPARTIMENTI	0,00	0,00	0,00	0,00	0,00	0,00	0,00	0,00
			Totale Categoria 20								
			TRASFERIMENTI IN CONTO CAPITALE	2.278.034,52	935.553,98	1.342.480,64	2.278.034,52	0,00	0,00	3.318.371,76	2.705.088,73
21		1	TRASFERIMENTI PER PROGETTI DI RICERCA FINANZIATI DALL'UNIVERSITA'	0,00	0,00	0,00	0,00	0,00	0,00	0,00	0,00
		2	TRASFERIMENTI PER PROGETTI DI RICERCA DI INTERESSE NAZIONALE	519.450,00	519.450,00	0,00	519.450,00	0,00	0,00	519.450,00	518.333,00
		3	TRASFERIMENTI PER PROGETTI GIOVANI RICERCATORI	0,00	0,00	0,00	0,00	0,00	0,00	0,00	0,00
		4	ASSEGNAZIONE CONTRIBUTI E RICERCHE FONDI ATENEO	0,00	0,00	0,00	0,00	0,00	0,00	0,00	0,00
		5	ASSEGNAZIONE CONTRIBUTI STUDI E RICERCHE MIUR	0,00	0,00	0,00	0,00	0,00	0,00	0,00	0,00
		6	ASSEGNAZIONE E CONTRIBUTI STUDI E RICERCHE AL TRI MINISTERI	0,00	0,00	0,00	0,00	0,00	0,00	0,00	0,00
		7	ASSEGNAZIONE E CONTRIBUTI STUDI E RICERCHE AL TRI ENTI PRIVATI	0,00	0,00	0,00	0,00	0,00	0,00	0,00	0,00
		8	ASSEGNAZIONI STRAORDINARIE	0,00	0,00	0,00	0,00	0,00	0,00	0,00	0,00
		9	ASSEGNAZIONE FONDI CNR CONTRATTI DI RICERCA	0,00	0,00	0,00	0,00	0,00	0,00	0,00	0,00
		10	ASSEGNAZIONE FONDI CNR CONTRIBUTI DI RICERCA	0,00	0,00	0,00	0,00	0,00	0,00	0,00	0,00
		11	ASSEGNAZIONE FONDI UE PER LA RICERCA SCIENTIFICA	0,00	0,00	0,00	0,00	0,00	0,00	0,00	0,00
			Totale Categoria 21								
			Totale Titolo VI	519.450,00	519.450,00	0,00	519.450,00	0,00	0,00	519.450,00	518.333,00
			Totale TRASFERIMENTI INTRATENEO	2.797.484,52	1.455.003,98	1.342.480,64	2.797.484,52	0,00	0,00	3.837.821,76	3.223.421,73



UNIVERSITA' DEGLI STUDI MAGNA GRAECIA DI CATANZARO - AMMINISTRAZIONE CENTRALE
RENDICONTO FINANZIARIO 2008

27/05/2009

USCITE

TIT	CAT	CAP	DENOMINAZIONE	A inizio esercizio	Pagati	Rimasti da pagare (17-15)	Totali (15+16)	Variazioni		Totale Pagamenti (9+15)	Tot. Residui passivi a fine es. (10+16)
								In + (17-14)	In - (14-17)		
1	2	3	4	14	15	16	17	18	19	20	21
			RIPILOCO TITOLI								
			I SPESE CORRENTI	14.412.148,77	8.749.837,13	5.553.744,31	14.303.581,44	0,00	108.567,33	52.813.063,52	14.191.349,77
			II SPESE IN CONTO CAPITALE	86.518.175,73	31.358.734,04	55.120.080,00	86.478.814,04	0,00	39.361,69	31.613.540,75	56.031.678,40
			III ESTINZIONE DI MUTUI E PRESTITI	5.025.742,44	5.025.742,44	0,00	5.025.742,44	0,00	0,00	5.175.112,06	5.025.742,44
			IV TRASFERIMENTI	6.000,00	6.000,00	0,00	6.000,00	0,00	0,00	142.981,49	23.885,17
			V PARTITE DI GIRO E CONTABILITA' SPECIALI	1.599.321,46	1.590.699,11	7.919,82	1.598.618,93	0,00	702,53	12.109.003,58	2.710.458,66
			VI TRASFERIMENTI INTRATENEO	2.797.484,52	1.455.003,88	1.342.480,64	2.797.484,52	0,00	0,00	3.837.821,76	3.223.421,73
			TOTALE GENERALE	110.358.872,92	48.186.016,60	62.024.224,77	110.210.241,37	0,00	148.631,55	105.691.523,16	81.206.536,17
GESTIONE RESIDUI											

SITUAZIONE PATRIMONIALE DELL' ESERCIZIO FINANZIARIO 2008

DESCRIZIONE	Consistenza al 01/01/2008	ANDAMENTI GESTIONALI 2008		CONSISTENZA AL 31/12/2008
		AUMENTI	DIMINUZIONI	
ATTIVITA'				
IMMOBILI				
--Fabbricati e terreni edificabili	183.120.019,34	15.944.872,80	0,00	199.064.892,14
--Terreni agricoli	0,00	0,00	0,00	0,00
MOBILI				
--Mobili, arredi, macchine d'ufficio	5.119.908,55	232.058,57	425.955,45	4.926.011,67
--Materiale bibliografico	8.014,40	1.813,00	0,00	9.827,40
--Collezioni scientifiche	0,00	0,00	0,00	0,00
--Strumenti tecnici, attrezzature in genere	29.109.316,81	315.307,60	0,00	29.424.624,41
--Automezzi	67.997,83	0,00	0,00	67.997,83
--Fondi pubblici e privati	0,00	0,00	0,00	0,00
--Altri beni mobili	0,00	0,00	0,00	0,00
RESIDUI ATTIVI	124.976.998,98	46.014.188,14	68.148.855,44	102.842.331,68
FONDO DI CASSA	18.688.880,53	104.375.674,76	105.691.523,16	17.373.032,13
DISPONIBILITA' C/C POSTALE N° 855882	2.783.123,60	1.290.553,27	2.797.540,94	1.276.135,93
TOTALE ATTIVITA'	363.874.260,04	168.174.468,14	177.063.874,99	354.984.853,19
PASSIVITA'				
RESIDUI PASSIVI	110.358.872,92	19.182.311,40	48.334.648,15	81.206.536,17
MUTUI	0,00			0,00
DEBITTI RIFERITI A RESIDUI PASSIVI PERENTI	0,00			0,00
TOTALE PASSIVITA'	110.358.872,92	19.182.311,40	48.334.648,15	81.206.536,17
	0,00			0,00
PATRIMONIO NETTO RISULTANTE	253.515.387,12	148.992.156,74	128.729.226,84	273.778.317,02

DATI ANNO 2008

RESIDUI ATTIVI

aumento

residui di nuova formazione	€	46.014.188,14
riaccertamenti positivi	€	-
	€	<u>46.014.188,14</u>

diminuzione

riscossioni	€	68.056.617,54
riaccertamenti negativi	€	92.237,90
	€	<u>68.148.855,44</u>

RESIDUI PASSIVI

aumento

residui di nuova formazione	€	19.182.311,40
riaccertamenti positivi	€	-
	€	<u>19.182.311,40</u>

diminuzione

pagamenti	€	48.186.016,60
riaccertamenti negativi	€	148.631,55
	€	<u>48.334.648,15</u>

I) GESTIONE DEL BILANCIO

entrate correnti di competenza	€	63.087.483,70	
uscite correnti di competenza	€	<u>56.607.124,48</u>	
differenza			€ <u>6.480.359,22</u>

entrate in conto capitale di competenza	€	6.024.918,35	
uscite in conto capitale di competenza	€	<u>6.859.850,17</u>	
differenza			-€ <u>834.931,82</u>

II) GESTIONE DEL PATRIMONIO

variazione dei residui

residui attivi

 aumenti

 diminuzioni

	€	-	
	€	<u>92.237,90</u>	
differenza			-€ <u>92.237,90</u>

residui passivi

 aumenti

 diminuzioni

	€	-	
	€	<u>148.631,55</u>	
differenza			€ <u>148.631,55</u>

aumenti o diminuzioni non dipendenti da operazioni finanziarie

--aumenti

--diminuzioni


	€	15.944.872,80	
	€	<u>425.955,45</u>	
differenza			€ <u>15.518.917,35</u>

permutazioni patrimoniali derivanti da operazioni finanziarie € 549.179,17


VARIAZIONE PATRIMONIALE NETTA € 21.769.917,57

DATI 2008

entrate correnti di competenza	
titolo I	€ 8.900.204,37
titolo II	€ 53.739.101,56
titolo III	€ 448.177,77
	<u>€ 63.087.483,70</u>
uscite correnti di competenza	
titolo I	€ 52.700.831,85
titolo IV	€ 160.866,66
titolo VI (cat.20)	€ 3.745.425,97
	<u>€ 56.607.124,48</u>
entrate in conto capitale di competenza	
titolo IV	€ 6.024.918,35
	<u>€ 6.024.918,35</u>
uscite in conto capitale di competenza	
titolo II	€ 1.166.405,11
titolo III	€ 5.175.112,06
titolo VI (Cat. 21)	€ 518.333,00
	<u>€ 6.859.850,17</u>
aumenti o diminuzioni non dipendenti da operazioni finanziarie	
aumenti (rivalutazione beni immobili)	
fabbricati	€ 15.944.872,80
terreni	
	<u>€ 15.944.872,80</u>
<i>diminuzioni (discarichi inventariali)</i>	
Mobili, arredi, macchine d'ufficio	€ 425.955,45
Materiale bibliografico	€ -
Collezioni scientifiche	€ -
Automezzi	€ -
Strumenti tecnici, attrezzature in genere	€ -
Altri beni mobili	€ -
	<u>€ 425.955,45</u>
permutazioni patrimoniali derivanti da operazioni finanziarie	
Mobili, arredi, macchine d'ufficio	€ 232.058,57
Materiale bibliografico	€ 1.813,00
Collezioni scientifiche	€ -
Strumenti tecnici, attrezzature in genere	€ 315.307,60
Automezzi	
Altri beni mobili	€ -
	<u>€ 549.179,17</u>




Situazione di cassa dal 01/01/2008 al 31/12/2008 - Data di riferimento 31/12/2008



FONDO DI CASSA FINANZIARIO AL 01/01/2008	18.688.880,53	SALDO DI CASSA AL 01/01/2008	18.688.880,53
SALDO FINANZIARIO DEL PERIODO	-1.315.848,40	SALDO DI CASSA DEL PERIODO	-31.899.966,20
FONDO DI CASSA FINANZIARIO AL 31/12/2008	17.373.032,13	SALDO DI CASSA AL 31/12/2008	-13.211.085,67
Mandati emessi nel periodo precedente e annullati nel periodo (1)	0,00	Reversali emesse nel periodo precedente e annullate nel periodo (2)	0,00
Mandati c/competenza emessi (3)	57.505.506,56	Reversali c/competenza emesse (4)	36.319.057,22
Mandati c/residuo emessi (5)	48.186.016,60	Reversali c/residuo emesse (6)	68.056.617,54
	105.691.523,16		104.375.674,76
Mandati c/competenza esitati (7)	18.075.623,40	Reversali c/competenza esitate (8)	2.285.089,27
Mandati c/residuo esitati (9)	21.221.692,53	Reversali c/residuo esitate (10)	5.112.260,46
	39.297.315,93		7.397.349,73
Mandati c/competenza trasmessi	39.429.883,16	Reversali c/competenza trasmesse	34.033.967,95
Mandati c/residuo trasmessi	26.964.324,07	Reversali c/residuo trasmesse	62.944.357,08
	66.394.207,23		96.978.325,03
Mandati c/competenza non trasmessi	0,00	Reversali c/competenza non trasmesse	0,00
Mandati c/residuo non trasmessi	0,00	Reversali c/residuo non trasmesse	0,00
	0,00		0,00
Mandati emessi nel periodo precedente e esitati nel periodo (11)	0,00	Reversali emesse nel periodo precedente e esitate nel periodo (12)	0,00
Mandati esitati nel periodo precedente e annullati nel periodo (13)	0,00	Reversali esitate nel periodo precedente e annullate nel periodo (14)	0,00
Pagamenti da regolarizzare (15)	0,00	Riscossioni da regolarizzare (16)	0,00
SALDO FINANZIARIO DEL PERIODO = (4) + (6) - (3) - (5) + (1) - (2)			
SALDO DI CASSA DEL PERIODO = (8) + (10) - (7) - (9) + (12) - (11) + (13) - (14) + (16) - (15)			



SITUAZIONE AMMINISTRATIVA AL 31 DICEMBRE 2008



FONDO DI CASSA ESISTENTE AL 1° GENNAIO 2008

€. 18.688.880,53

Somme riscosse nell'esercizio finanziario 2008:

- in competenza

- in residui

€. 36.319.057,22
€. 68.056.617,54

€. 104.375.674,76

€. 104.375.674,76

Somme pagate nell'esercizio finanziario 2008:

- in competenza

- in residui

€. 57.505.506,56
€. 48.186.016,60

€. 105.691.523,16

€. -105.691.523,16

FONDO DI CASSA ESISTENTE AL 31 DICEMBRE 2008 (*)

€. 17.373.032,13

Residui attivi al 31 dicembre 2008:

- dell'esercizio

- degli esercizi precedenti

€. 46.014.188,14
€. 56.828.143,54

€. 102.842.331,68

€. 102.842.331,68

Residui passivi al 31 dicembre 2008:

- dell'esercizio

- degli esercizi precedenti

€. 19.182.311,40
€. 62.024.224,77

€. 81.206.536,17

€. -81.206.536,17

AVANZO DI AMMINISTRAZIONE DELL'ESERCIZIO 2008

€. 39.008.827,64

(*) L'importo non comprende € 1.276.135,93 relativi alla giacenza sul c/c postale n. 855882.

Quote indisponibili:

assegnazione Banca di Roma per la ricerca	129.114,25
assegnazioni Mur in attesa di definizione	345.790,29
Fondo comune di Ateneo	479,49
5 x mille anno 2006	57.831,80
Fondo per attuazione programmi DM 362/2007 anno 2007	357.340,00
Fondo per attuazione programmi DM 362/2007 anno 2008	385.487,00
	<hr/>
	1.276.042,83
Avanzo disponibile	37.732.784,81
Avanzo utilizzato nel bilancio di previsione 2009	€ 13.814.386,33
Avanzo disponibile	€ 23.918.398,48

RIACCERTAMENTO RESIDUI ATTIVI E PASSIVI

A seguito della verifica della consistenza dei crediti e dei debiti provenienti da esercizi finanziari precedenti a quello di competenza 2008, è stato predisposto dal Settore Ragioneria un quadro che evidenzia la situazione dei residui attivi e passivi dal quale risulta, per capitolo e per esercizi di provenienza, l'ammontare dei residui attivi e passivi al 31.12.2008.

Il Consiglio di Amministrazione

- Visto l' art. 34 «Riaccertamento dei residui» del Regolamento di Contabilità, che dispone la compilazione di un quadro (allegato al Consuntivo 2008) con la situazione di residui attivi e passivi derivanti da esercizi anteriori a quello di competenza, distintamente per esercizio di provenienza e per capitolo;
- considerato che nel corso dell'esercizio 2008 si sono verificate variazioni nella consistenza dei residui attivi e passivi;
- considerato che la delibera in oggetto interessa i residui gestiti nel corso dell' esercizio 2008 ma che trovano origine negli esercizi precedenti e che la delibera di riaccertamento deve precedere l' approvazione del Conto Consuntivo in quanto i risultati conseguenti sono riportati nel Rendiconto Finanziario;
- visto che l' art. 34 comma 4 del citato Regolamento prevede che dette variazioni devono essere oggetto di apposita delibera da parte del Consiglio di Amministrazione;
- acquisito il parere del Collegio dei Sindaci;

d e l i b e r a

- articolo 1 -

ENTRATE

di apportare variazioni in diminuzione nella consistenza dei residui attivi sui sottoelencati capitoli di entrata per complessivi € 92.237,90 per rispettivi esercizi di provenienza:

Capitoli	Denominazione	Esercizio	Minori accertamenti (-) riaccertamenti (+)
II.8.4	Contributi assegni di ricerca e incent. Docenti e ricercatori	2006	- € 23.130,00
II.9.9	Contributi U.E.	2006	- € 25.000,00
III.11.2	Riscossioni i.v.a.	2006	- € 0,22
I.2.4	Contratti e convenzioni con la Regione	2007	- € 44.100,00
III.11.2	Riscossioni i.v.a.	2007	- € 0,67
V.14.5	Ritenute varie	2007	- € 7,01
	TOTALE GENERALE DEI RESIDUI ATTIVI RADIATI		-€ 92.237,90

con le seguenti motivazioni:

- il residuo attivo di cui al capitolo 4, cat. 8, tit. II dell'esercizio 2006, di € 23.130,00, è stato eliminato in quanto il contributo è stato incassato su altri accertamenti;
- il residuo attivo di cui al capitolo 9, cat. 9, tit. II dell'esercizio 2006, di € 25.000,00, è stato eliminato in quanto l'Ateneo non ha realizzato le attività previste nella convenzione con l'ISFOL; lo stesso importo è stato eliminato in uscita alla cat. I catt. 4 cap. 3;
- il residuo attivo di cui al capitolo 2, cat. 11, tit. III dell'esercizio 2006, di € 0,22, è stato eliminato poiché trattasi di arrotondamento sull'accertamento;
- il residuo attivo di cui al capitolo 4, cat. 2, tit. I dell'esercizio 2007, di € 44.100,00, è stato eliminato in quanto il contributo è stato incassato su altro accertamento;
- i residui attivi di cui al capitolo 2, cat. 11, tit. III dell'esercizio 2007, di € 0,67, e al capitolo 5, cat. 14, tit. V sono stati eliminati poiché trattasi di arrotondamenti sugli accertamenti.

- articolo 2 -

SPESE

In seguito al verificarsi delle condizioni che giustificano la cancellazione di residui passivi, si procede all'eliminazione di tali residui per complessivi € 148.631,55 sui sottoindicati capitoli di spesa, per operazioni di riaccertamento dei residui passivi per effetto di perenzione amministrativa e a seguito del verificarsi di effettivi minori pagamenti rispetto agli impegni di spesa precedentemente assunti:

Capitoli	Denominazione	Esercizio	Minori impegni
II.13.2	Spese per nuove costruzioni	2000	€ 0,01
II.13.2	Spese per nuove costruzioni	2004	€ 3.785,34
I.8.2	Noleggio macchine ed attrezzature	2005	€ 0,92
I.4.3	Programmi comunitari mobilità docenti e studenti	2006	€ 43.642,00
I.5.2	Acquisto pubblicazioni	2006	€ 84,00
I.5.14	Acquisto cancelleria e stampati	2006	€ 360,30
I.7.1	Pulizia locali	2006	€ 10.929,60
I.7.3	Manutenzione ordinaria dei locali	2006	€ 17.547,87
I.1.17	Collaboratori, tutors ed esperti linguistici di madre lingua	2007	€ 927,20
I.3.6	Iniziative culturali di Ateneo	2007	€ 1.390,61
I.4.1	Borse di studio e spese per il funzionamento dottorato di ricerca e post-dottorato	2007	€ 10.237,56
I.4.4	Attività part-time	2007	€ 1.162,50
I.5.1	Consulenze e collaborazioni	2007	€ 375,00
I.5.3	Acquisto materiale di consumo	2007	€ 4.204,94
I.5.14	Acquisto cancelleria e stampati	2007	€ 442,49
I.7.3	Manutenzione ordinaria dei locali	2007	€ 15.970,00
I.12.3	Spese per la pubblicità	2007	€ 1.292,34
II.14.1	Acquisto impianti, attrezzature e macchinari	2007	€ 30.557,14
II.14.3	Acquisto mobili e macchine d'ufficio	2007	€ 5.019,20
V.18.1	Partite di giro varie	2007	€ 0,02
V.18.4	Ritenute previdenziali	2007	€ 702,51
	TOTALE GENERALE DEI RESIDUI PASSIVI RADIATI		€ 148.631,55

Università degli Studi di Catanzaro "Magna Graecia"

TOTALE RESIDUI ATTIVI AL 31 DICEMBRE 2008

Capitoli	Denominazione	Residui al 01.01.2008	Riscossioni nel 2008	Minori accertamenti (-)	Da conservare a residuo
II.1.1	Tasse	€ 344.574,38	€ 344.574,38	€ -	€ -
II.1.2	Contributi	€ 438.549,22	€ 438.549,22	€ -	€ -
II.2.4	Contratti e convenzioni con la Regione	€ 63.000,00	€ -	€ 44.100,00	€ 18.900,00
II.2.6	Contratti e convenzioni con enti pubblici	€ 14.493,60	€ 10.870,20	€ -	€ 3.623,40
II.2.9	Progetto per l'orientamento	€ 484.398,47	€ -	€ -	€ 484.398,47
II.7.1	Mutui con la cassa depositi e prestiti	€ 37.901.823,09	€ 20.597.109,16	€ -	€ 17.304.713,93
II.8.1	Fondo per il finanziamento ordinario	€ 64.079.031,11	€ 41.823.136,67	€ -	€ 22.255.894,44
II.8.2	Contributi per borse di studio	€ 3.047.899,02	€ -	€ -	€ 3.047.899,02
II.8.4	Contributi assegni di ricerca e incent. Docenti e ricercatori	€ 23.130,00	€ -	€ 23.130,00	€ -
II.8.5	Contributi diversi dello Stato	€ 1.217.053,92	€ -	€ -	€ 1.217.053,92
II.8.7	fondo per il sostegno dei giovani e per favorire la mobilità degli studenti	€ 3.635,00	€ 3.635,00	€ -	€ -
II.9.1	Contributo annuo Provincia di Catanzaro	€ 464.811,21	€ -	€ -	€ 464.811,21
II.9.2	Contributo annuo Comune di Catanzaro	€ 826.331,04	€ -	€ -	€ 826.331,04
II.9.3	Borse di studio finanz. dalla Regione	€ 1.977.998,04	€ 1.488.680,97	€ -	€ 489.317,07
II.9.6	Contributi di enti e soggetti privati	€ 258.722,11	€ 46.974,82	€ -	€ 211.747,29
II.9.7	Borse di studio finanziate da enti e/o soggetti privati	€ 276.592,18	€ 37.769,40	€ -	€ 238.822,78
II.9.8	Trasferimenti da parte delle A.S.L.	€ 11.493.076,87	€ 1.741.315,36	€ -	€ 9.751.761,51
II.9.9	Contributi U.E.	€ 38.484,00	€ 360,00	€ 25.000,00	€ 13.124,00
II.9.12	Contributi di enti pubblici e soggetti privati per la mostra della Magna Graecia	€ 103.829,72	€ -	€ -	€ 103.829,72
III.10.1	Recupero e rimborsi diversi	€ 1.168.702,73	€ 873.545,23	€ -	€ 295.157,50
III.11.2	Riscossioni i.v.a.	€ 133.906,76	€ 133.905,87	€ -0,89	€ 0,00
IV.12.1	Fondo per l'edilizia universitaria	€ 474.100,00	€ 474.100,00	€ -	€ -

Università degli Studi di Catanzaro "Magna Graecia"

IV.12.2	Finanziamenti per progetti di ricerca di interesse nazionale	€	26.018,37	€	22.744,52	€	-	€	3.273,85
V.14.1	Partite di giro varie	€	115.814,35	€	18.975,00	€	-	€	96.839,35
V.14.3	Ritenute erariali	€	83,66	€	83,66	€	-	€	-
V.14.4	Ritenute previdenziali	€	25,30	€	-	€	-	€	-
V.14.5	Ritenute varie	€	914,83	€	288,08	€	7,01	€	25,30
	TOTALE COMPLESSIVO RESIDUI ATTIVI	€	124.976.998,98	€	68.056.617,54	-€	92.237,90	€	56.828.143,54

Università degli Studi di Catanzaro "Magna Graecia"

SITUAZIONE RESIDUI ATTIVI AL 31 DICEMBRE 2008

Capitoli	Denominazione	Esercizio	Residui al 01.01.2008	Riscossioni nel 2008	Minori accertamenti (-) riaccertamenti (+)	Da conservare a residuo
II.8.2	Contributi per borse di studio	1998	€ 3.047.899,02	€ -	€ -	€ 3.047.899,02
II.8.5	Contributi diversi dello Stato	1998	€ 1.217.053,92	€ -	€ -	€ 1.217.053,92
	TOTALE ANNO 1998		€ 4.264.952,94	€ -	€ -	€ 4.264.952,94
II.9.1	Contributo annuo Provincia di Catanzaro	1999	€ 51.645,69	€ -	€ -	€ 51.645,69
II.9.3	Borse di studio finanz. dalla Regione	1999	€ 34.163,62	€ 34.163,62	€ -	€ -
	TOTALE ANNO 1999		€ 85.809,31	€ 34.163,62	€ -	€ 51.645,69
I.7.1	Mutui con la cassa depositi e prestiti	2000	€ 378.763,44	€ 1.592,02	€ -	€ 377.171,42
II.9.1	Contributo annuo Provincia di Catanzaro	2000	€ 51.645,69	€ -	€ -	€ 51.645,69
II.9.2	Contributo annuo Comune di Catanzaro	2000	€ 103.291,38	€ -	€ -	€ 103.291,38
II.9.3	Borse di studio finanz. dalla Regione	2000	€ 67.648,38	€ 67.648,38	€ -	€ -
	TOTALE ANNO 2000		€ 601.348,89	€ 69.240,40	€ -	€ 532.108,49
II.9.1	Contributo annuo Provincia di Catanzaro	2001	€ 51.645,69	€ -	€ -	€ 51.645,69
II.9.2	Contributo annuo Comune di Catanzaro	2001	€ 103.291,38	€ -	€ -	€ 103.291,38
II.9.3	Borse di studio finanz. dalla Regione	2001	€ 207.624,11	€ 207.624,11	€ -	€ -
II.9.6	contributi di enti e soggetti privati	2001	€ 12.911,42	€ -	€ -	€ 12.911,42
	TOTALE ANNO 2001		€ 375.472,60	€ 207.624,11	€ -	€ 167.848,49
II.9.1	Contributo annuo Provincia di Catanzaro	2002	€ 51.645,69	€ -	€ -	€ 51.645,69
II.9.2	Contributo annuo Comune di Catanzaro	2002	€ 103.291,38	€ -	€ -	€ 103.291,38
II.9.3	Borse di studio finanz. dalla Regione	2002	€ 25.178,00	€ 25.178,00	€ -	€ -
II.9.6	contributi di enti e soggetti privati	2002	€ 38.734,26	€ -	€ -	€ 38.734,26

Università degli Studi di Catanzaro "Magna Graecia"

II.9.7	borse di studio finanziate da enti e/o soggetti privati	2002	€	12.589,79	€	-	€	-	€	12.589,79
II.9.8	Trasferimenti da parte delle A.S.L.	2002	€	1.209.240,00	€	-	€	-	€	1.209.240,00
V.14.5	Ritenute varie	2002	€	619,74	€	-	€	-	€	619,74
	TOTALE ANNO 2002		€	1.441.298,86	€	25.178,00	€	-	€	1.416.120,86
II.9.1	Contributo annuo Provincia di Catanzaro	2003	€	51.645,69	€	-	€	-	€	51.645,69
II.9.2	Contributo annuo Comune di Catanzaro	2003	€	103.291,38	€	-	€	-	€	103.291,38
II.9.3	Borse di studio finanz. dalla Regione	2003	€	327.331,42	€	327.331,42	€	-	€	-
II.9.7	borse di studio finanziate da enti e/o soggetti privati	2003	€	49,58	€	-	€	-	€	49,58
II.9.8	Trasferimenti da parte delle A.S.L.	2003	€	2.394.377,73	€	-	€	-	€	2.394.377,73
V.14.1	Partite di giro varie	2003	€	3.387,00	€	1.475,00	€	-	€	1.912,00
V.14.3	Ritenute erariali	2003	€	83,66	€	83,66	€	-	€	-
	TOTALE ANNO 2003		€	2.880.166,46	€	328.890,08	€	-	€	2.551.276,38
II.9.1	Contributo annuo Provincia di Catanzaro	2004	€	51.645,69	€	-	€	-	€	51.645,69
II.9.2	Contributo annuo Comune di Catanzaro	2004	€	103.291,38	€	-	€	-	€	103.291,38
II.9.6	contributi di enti e soggetti privati	2004	€	56.810,25	€	-	€	-	€	56.810,25
II.9.7	borse di studio finanziate da enti e/o soggetti privati	2004	€	37.769,38	€	-	€	-	€	37.769,38
II.9.8	Trasferimenti da parte delle A.S.L.	2004	€	2.448.946,13	€	-	€	-	€	2.448.946,13
V.14.1	Partite di giro varie	2004	€	94.927,35	€	-	€	-	€	94.927,35
	TOTALE ANNO 2004		€	2.793.390,18	€	-	€	-	€	2.793.390,18
I.2.8	Progetto per l'orientamento	2005	€	191.908,47	€	-	€	-	€	191.908,47
I.7.1	Mutui con la Cassa Depositi e Prestiti	2005	€	35.523.059,65	€	20.476.500,00	€	-	€	15.046.559,65
II.9.1	Contributo annuo Provincia di Catanzaro	2005	€	51.645,69	€	-	€	-	€	51.645,69
II.9.2	Contributo annuo Comune di Catanzaro	2005	€	103.291,38	€	-	€	-	€	103.291,38
II.9.3	Borse di studio finanz. dalla Regione	2005	€	686.280,42	€	558.642,25	€	-	€	127.638,17

Università degli Studi di Catanzaro "Magna Graecia"

II.9.6	contributi di enti e soggetti privati	2005	€ 59.886,24	€ 21.151,98	€ -	€ -	€ 38.734,26
II.9.7	borse di studio finanziate da enti e/o soggetti privati	2005	€ 75.538,77	€ 12.589,80	€ -	€ -	€ 62.948,97
II.9.8	Trasferimenti da parte delle A.S.L.	2005	€ 2.440.162,56	€ -	€ -	€ -	€ 2.440.162,56
II.9.12	Contributi di enti pubblici e soggetti privati per la mostra della Magna Graecia	2005	€ 50.000,00	€ -	€ -	€ -	€ 50.000,00
III.10.1	Recupero e rimborsi diversi	2005	€ 761,00	€ 761,00	€ -	€ -	€ -
IV.12.2	finanziamenti per progetti di ricerca di interesse nazionale	2005	€ 4.977,85	€ 1.704,00	€ -	€ -	€ 3.273,85
	TOTALE ANNO 2005		€ 39.187.512,03	€ 21.071.349,03	€ -	€ -	€ 18.116.163,00
I.1.1	Tasse	2006	€ 108.918,01	€ 108.918,01	€ -	€ -	€ -
I.1.2	Contributi	2006	€ 138.622,93	€ 138.622,93	€ -	€ -	€ -
II.8.1	Fondo per il finanziamento ordinario	2006	€ 29.170.492,11	€ 29.170.492,11	€ -	€ -	€ -
II.8.4	Contributi assegni di ricerca e incent. Docenti e ricercatori	2006	€ 23.130,00	€ -	€ -	€ 23.130,00	€ -
II.9.1	Contributo annuo Provincia di Catanzaro	2006	€ 51.645,69	€ -	€ -	€ -	€ 51.645,69
II.9.2	Contributo annuo Comune di Catanzaro	2006	€ 103.291,38	€ -	€ -	€ -	€ 103.291,38
II.9.3	Borse di studio finanz. dalla Regione	2006	€ 384.127,89	€ 268.093,19	€ -	€ -	€ 116.034,70
II.9.6	contributi di enti e soggetti privati	2006	€ 51.645,68	€ 12.911,42	€ -	€ -	€ 38.734,26
II.9.7	borse di studio finanziate da enti e/o soggetti privati	2006	€ 102.257,96	€ 12.589,80	€ -	€ -	€ 89.668,16
II.9.8	Trasferimenti da parte delle A.S.L.	2006	€ 182.605,34	€ -	€ -	€ -	€ 182.605,34
II.9.9	Contributi U.E.	2006	€ 25.000,00	€ -	€ -	€ 25.000,00	€ -
II.9.12	Contributi di enti pubblici e soggetti privati per la mostra della Magna Graecia	2006	€ 53.829,72	€ -	€ -	€ -	€ 53.829,72
III.10.1	Recupero e rimborsi diversi	2006	€ 1.123,41	€ 1.123,41	€ -	€ -	€ -
III.11.2	Riscossioni i.v.a.	2006	€ 250,22	€ 250,00	€ -	€ 0,22	€ -
IV.12.2	finanziamenti per progetti di ricerca di interesse nazionale	2006	€ 687,94	€ 687,94	€ -	€ -	€ 0,00
V.14.5	Ritenute varie	2006	€ 91,30	€ 91,30	€ -	€ -	€ 0,00
	TOTALE ANNO 2006		€ 30.397.719,58	€ 29.713.780,11	€ -	€ 48.130,22	€ 635.809,25
I.1.1	Tasse	2007	€ 235.656,37	€ 235.656,37	€ -	€ -	€ -

Università degli Studi di Catanzaro "Magna Graecia"

I.1.2	Contributi	2007	€ 299.926,29	€ 299.926,29	€ -	€ -	€ -	€ -
I.2.4	Contratti e convenzioni con la Regione	2007	€ 63.000,00	€ -	€ -	€ 44.100,00	€ -	€ 18.900,00
I.2.6	Contratti e convenzioni con enti pubblici	2007	€ 14.493,60	€ 10.870,20	€ -	€ -	€ -	€ 3.623,40
I.2.9	Progetto per l'orientamento	2007	€ 292.490,00	€ -	€ -	€ -	€ -	€ 292.490,00
I.7.1	Mutui con la cassa depositi e prestiti	2007	€ 2.000.000,00	€ 119.017,14	€ -	€ -	€ -	€ 1.880.982,86
II.8.1	Fondo per il finanziamento ordinario	2007	€ 34.908.539,00	€ 12.652.644,56	€ -	€ -	€ -	€ 22.255.894,44
II.8.7	Fondo per il sostegno dei giovani e per favorire la mobilità degli studenti	2007	€ 3.635,00	€ 3.635,00	€ -	€ -	€ -	€ -
II.9.1	Contributo annuo Provincia di Catanzaro	2007	€ 51.645,69	€ -	€ -	€ -	€ -	€ 51.645,69
II.9.2	Contributo annuo Comune di Catanzaro	2007	€ 103.291,38	€ -	€ -	€ -	€ -	€ 103.291,38
II.9.3	Borse di studio finanz. dalla Regione	2007	€ 245.644,20	€ -	€ -	€ -	€ -	€ 245.644,20
II.9.6	Borse di studio finanziate da enti e/o soggetti privati	2007	€ 38.734,26	€ 12.911,42	€ -	€ -	€ -	€ 25.822,84
II.9.7	Trasferimenti da parte delle A.S.L.	2007	€ 48.386,70	€ 12.589,80	€ -	€ -	€ -	€ 35.796,90
II.9.8	Contributi U.E.	2007	€ 2.817.745,11	€ 1.741.315,36	€ -	€ -	€ -	€ 1.076.429,75
III.10.1	Recupero e rimborsi diversi	2007	€ 13.484,00	€ 360,00	€ -	€ -	€ -	€ 13.124,00
III.11.2	Riscossioni I.v.a.	2007	€ 1.166.818,32	€ 871.660,82	€ -	€ -	€ -	€ 295.157,50
IV.12.1	Fondo per l'edilizia universitaria	2007	€ 133.656,54	€ 133.655,87	€ -	€ 0,67	€ -	€ 0,00
IV.12.2	Finanziamenti per progetti di ricerca di interesse nazionale	2007	€ 474.100,00	€ 474.100,00	€ -	€ -	€ -	€ -
V.14.1	Partite di giro varie	2007	€ 20.352,58	€ 20.352,58	€ -	€ -	€ -	€ -
V.14.4	Ritenute previdenziali	2007	€ 17.500,00	€ 17.500,00	€ -	€ -	€ -	€ -
V.14.5	Ritenute varie	2007	€ 25,30	€ -	€ -	€ -	€ -	€ 25,30
	TOTALE ANNO 2007		€ 42.949.328,13	€ 16.606.392,19	€ -	€ 7,01	€ -	€ 0,00
	TOTALE GENERALE DEI RESIDUI ATTIVI		€ 124.976.998,98	€ 68.056.617,54	€ -	€ 92.237,90	€ -	€ 56.828.143,54

Università degli Studi di Catanzaro "Magna Graecia"

TOTALE RESIDUI PASSIVI AL 31 DICEMBRE 2008

Capitoli	Denominazione	Residui al 01.01.2008	Pagamenti nel 2008	Minori impegni	Da conservare a residuo
I.1.1	Stipendi, retribuzioni ed altri assegni fissi al personale docente e ricercatore e oneri connessi	€ 611.529,05	€ 611.529,05		€ -
I.1.2	Stipendi, retribuzioni ed altri assegni fissi al personale amministrativo e tecnico e oneri connessi	€ 147.494,18	€ 147.494,18		€ -
I.1.3	Indennità accessorie al personale amministrativo e tecnico e oneri connessi (c.c.n.l. comparto università)	€ 48.123,19	€ 48.123,19		€ -
I.1.5	Competenze Servizio Sanitario (per attività assistenziale) e oneri connessi	€ 163.678,54	€ 163.678,54		€ -
I.1.6	Indennità accessorie (C.C.N.L. comparto sanità)	€ 352,22	€ 352,22		€ -
I.1.11	Professori a contratto	€ 165.854,84	€ 156.383,64		€ 9.471,20
I.1.14	Indennità accessorie al personale docente e ricercatore	€ 4.339.499,40	€ 13.207,40		€ 4.326.292,00
I.1.15	Assegni di ricerca	€ 38.485,91	€ 32.396,19		€ 6.089,72
I.1.16	Supplenze personale docente e oneri connessi	€ 268.531,42	€ 268.531,42		€ -
I.1.17	Collaboratori, tutors ed esperti linguistici di madre lingua	€ 190.673,12	€ 165.106,72	€ 927,20	€ 24.639,20
I.2.2	Spese di missione	€ 378,27	€ 378,27		€ -
I.2.3	Indennità, gettoni e spese di missione al collegio dei revisori dei conti	€ 5.418,12	€ 5.418,12		€ -
I.2.4	Indennità e spese di missione al nucleo di valutazione della gestione	€ 9.707,81	€ 9.707,81		€ -
I.3.1	Iniziativa promozionali di Ateneo	€ 630,00			€ 630,00
I.3.4	Indennità di missione	€ 2.875,44	€ 2.875,44		€ -
I.3.5	Indennità e compensi ai componenti delle commissioni di concorso e oneri connessi	€ 156.908,59	€ 156.908,59		€ -
I.3.6	Iniziative culturali di Ateneo	€ 72.800,00	€ 61.609,39	€ 1.390,61	€ 9.800,00

Università degli Studi di Catanzaro "Magna Graecia"

I.3.8	Spese per progetto orientamento	€	415.140,00	€	50.905,24			€	364.234,76
I.3.13	Consorzi	€	18.076,00	€	18.076,00			€	-
I.4.1	Borse di studio e spese per il funzionamento dottorato di ricerca e post-dottorato	€	318.605,70	€	308.368,14	€	10.237,56	€	-
I.4.2	Borse di studio scuole di specializzazione Fac. Medicina e Chirurgia	€	4.742.867,75	€	4.742.867,75			€	-
I.4.3	Programmi comunitari mobilità docenti e studenti	€	282.528,74	€	130.970,59	€	43.642,00	€	-
I.4.4	Attività part-time	€	15.112,50	€	13.950,00	€	1.162,50	€	107.916,15
I.5.1	Consulenze e collaborazioni	€	443.178,83	€	326.417,97	€	375,00	€	-
I.5.2	Acquisto pubblicazioni	€	3.439,00	€	3.355,00	€	84,00	€	116.385,86
I.5.3	Acquisto materiale di consumo	€	22.006,59	€	12.041,65	€	4.204,94	€	5.760,00
I.5.4	Diplomi e pergamene	€	35.319,00					€	35.319,00
I.5.8	Spese postali, telegrafiche e telex	€	3.434,78	€	3.431,98			€	2,80
I.5.10	Trasporti e facchinaggio	€	1.838,14	€	1.838,14			€	-
I.5.12	Spese informatizzazione	€	235.894,51	€	154.654,51			€	81.240,00
I.5.14	Acquisto cancelleria e stampati	€	27.741,27	€	23.430,46	€	802,79	€	3.508,02
I.5.16	Vigilanza	€	115.232,27	€	115.232,27			€	-
I.5.17	Servizio mensa	€	9.709,82	€	9.709,82			€	-
I.6.1	Telefonia	€	2.146,48	€	2.146,48			€	-
I.6.2	Canoni acqua e gas	€	178.508,06	€	178.508,06			€	-
I.6.3	Consumo di energia elettrica	€	329.646,27	€	329.646,27			€	-
I.7.1	Pulizia locali	€	190.141,48	€	68.612,08	€	10.929,60	€	110.599,80
I.7.3	Manutenzione ordinaria dei locali	€	348.330,16	€	197.588,41	€	33.517,87	€	117.223,88
I.7.4	Manutenzione arredi e macchine d'ufficio	€	10.824,00	€	10.680,00			€	144,00
I.7.5	Manutenzione ed esercizio mezzi di trasporto	€	10.550,59	€	10.550,59			€	-
I.8.1	Locazioni ed oneri condominiali	€	58.464,47	€	31.942,37			€	-
I.8.2	Noleggio macchine ed attrezzature	€	354.821,86	€	146.855,12	€	0,92	€	26.522,10
I.9.2	Imposte, tasse e tributi vari	€	56,99	€	56,99			€	207.965,82

Università degli Studi di Catanzaro "Magna Graecia"

I.9.3	Versamenti IVA	€	265,74	€	265,74		€	-
I.11.1	Rimborso tasse e contributi studenti	€	1.163,34	€	1.163,34		€	-
I.12.3	Spese per la pubblicità	€	14.164,33	€	12.871,99	€	1.292,34	-
II.13.2	Spese per nuove costruzioni	€	74.982.655,24	€	30.288.648,79	€	3.785,35	44.690.221,10
II.13.6	Interventi di edilizia sportiva universitaria finanziati dal MIUR	€	770.454,00	€	48.229,13		€	722.224,87
II.13.8	Cofinanziamento per realizzazione residenze degli studenti	€	4.488.895,26	€	92.229,66		€	4.396.665,60
II.14.1	Acquisto impianti, attrezzature e macchinari	€	5.503.354,59	€	870.484,72	€	30.557,14	4.602.312,73
II.14.2	Manutenzione straordinaria impianti attrezzature e macchinari	€	767.361,68	€	58.705,98		€	708.655,70
II.14.3	Acquisto mobili e macchine d'ufficio	€	5.454,96	€	435,76	€	5.019,20	-
III.16.1	Rimborsi mutui e prestiti	€	5.025.742,44	€	5.025.742,44		€	-
IV.17.3	Quote associative	€	6.000,00	€	6.000,00		€	-
V.18.1	Partite di giro varie	€	275.065,81	€	267.265,79	€	0,02	7.800,00
V.18.3	Ritenute erariali	€	864.327,10	€	864.327,10		€	-
V.18.4	Ritenute previdenziali	€	436.970,28	€	436.153,83	€	702,51	113,94
V.18.5	Ritenute varie	€	22.958,27	€	22.952,39		€	5,88
VI.20.1	Assegnazione ai Centri di Gestione	€	1.086.218,00	€	576.418,00		€	509.800,00
VI.20.2	Assegnazione ai Dipartimenti	€	637.048,74	€	59.392,00		€	577.656,74
VI.20.3	Finanziamento programmi di internazionalizzazione	€	115.023,90	€	-		€	115.023,90
VI.20.4	Assegnazioni varie ai Centri di Gestione	€	439.743,88	€	299.743,88		€	140.000,00
VI.21.2	Trasferimenti per progetti di ricerca di interesse nazionale	€	519.450,00	€	519.450,00		€	-
	TOTALE COMPLESSIVO RESIDUI PASSIVI	€	110.358.872,92	€	48.186.016,60	€	148.631,55	62.024.224,77

Università degli Studi di Catanzaro "Magna Graecia"

SITUAZIONE RESIDUI PASSIVI AL 31 DICEMBRE 2008

Capitoli	Denominazione	Esercizio	Residui al 01.01.2008	Pagamenti nel 2008	Minori impegni	Da conservare a residuo
II.13.2	Spese per nuove costruzioni	1998	€ 20.748.583,46	€ 6.191.174,96		€ 14.557.408,50
	TOTALE ANNO 1998		€ 20.748.583,46	€ 6.191.174,96	€ -	€ 14.557.408,50
II.13.2	Spese per nuove costruzioni	2000	€ 6.179.942,96	€ 474.850,48	€ 0,01	€ 5.705.092,47
II.13.6	Interventi di edilizia sportiva universitaria finanziati dal MIUR	2000	€ 210.197,96	€ 48.229,13	€ -	€ 161.968,83
	TOTALE ANNO 2000		€ 6.390.140,92	€ 523.079,61	€ 0,01	€ 5.867.061,30
II.13.2	Spese per nuove costruzioni	2001	€ 170.430,78			€ 170.430,78
II.13.6	Interventi di edilizia sportiva universitaria finanziati dal MIUR	2001	€ 149.256,04	€ -	€ -	€ 149.256,04
	TOTALE ANNO 2001		€ 319.686,82	€ -	€ -	€ 319.686,82
II.13.6	Interventi di edilizia sportiva universitaria finanziati dal MIUR	2002	€ 76.000,00	€ -	€ -	€ 76.000,00
	TOTALE ANNO 2002		€ 76.000,00	€ -	€ -	€ 76.000,00
II.13.2	Spese per nuove costruzioni	2003	€ 392.469,76			€ 392.469,76
II.13.6	Interventi di edilizia sportiva universitaria finanziati dal MIUR	2003	€ 95.000,00			€ 95.000,00
VI.20.2	Assegnazione ai Dipartimenti	2003	€ 122.916,74			€ 122.916,74
VI.20.3	Finanziamento programmi di internazionalizzazione	2003	€ 115.023,90			€ 115.023,90
	TOTALE ANNO 2003		€ 725.410,40	€ -	€ -	€ 725.410,40
I.1.14	Indennità accessorie al personale docente e ricercatore	2004	€ 7.643,53	€ 7.643,53		€ 0,00
I.5.1	Consulenze e collaborazioni	2004	€ 66.192,00			€ 66.192,00
II.13.2	Spese per nuove costruzioni	2004	€ 4.355.430,46	€ 723.923,77	€ 3.785,34	€ 3.627.721,35
VI.20.2	Assegnazione ai Dipartimenti	2004	€ 123.000,00			€ 123.000,00

Università degli Studi di Catanzaro "Magna Graecia"

TOTALE ANNO 2004			€ 4.552.265,99	€ 731.567,30	€ 3.785,34	€ 3.816.913,35
I.1.14	Indennità accessorie al personale docente e ricercatore	2005	€ 1.826.292,00			€ 1.826.292,00
I.5.1	Consulenze e collaborazioni	2005	€ 49.999,60			€ 49.999,60
I.5.12	Spese informattizzazione	2005	€ 7.080,00	€ 7.080,00		€ -
I.8.2	Noleggio macchine ed attrezzature	2005	€ 18.876,92	€ 18.876,00	€ 0,92	€ -
II.13.2	Spese per nuove costruzioni	2005	€ 41.106.797,82	€ 22.779.682,44		€ 18.327.115,38
II.13.6	Interventi di edilizia sportiva universitaria finanziati dal M.I.U.R.	2005	€ 185.000,00			€ 185.000,00
II.14.1	Acquisto impianti, attrezzature e macchinari	2005	€ 5.062.600,00	€ 694.365,86		€ 4.368.234,14
VI.20.1	Assegnazione ai Centri di Gestione	2005	€ 127.600,00			€ 127.600,00
	TOTALE ANNO 2005		€ 48.384.246,34	€ 23.500.004,30	€ 0,92	€ 24.884.241,12
I.1.11	Professori a contratto	2006	€ 6.374,00	€ 4.824,00		€ 1.550,00
I.1.14	Indennità accessorie al personale docente e ricercatore	2006	€ 1.000.000,00			€ 1.000.000,00
I.1.15	Assegni di ricerca	2006	€ 1.344,83	€ 1.344,83		€ -
I.1.17	Collaboratori, tutors ed esperti linguistici di madre lingua	2006	€ 3.800,00	€ 3.800,00		€ 0,00
I.3.1	Iniziativa promozionali di Ateneo	2006	€ 630,00	€ -		€ 630,00
I.4.3	Programmi comunitari mobilità docenti e studenti	2006	€ 123.394,65	€ 37.500,00	€ 43.642,00	€ 42.252,65
I.5.1	Consulenze e collaborazioni	2006	€ 4.648,11	€ 4.648,11		€ -
I.5.2	Acquisto pubblicazioni	2006	€ 3.439,00	€ 3.355,00	€ 84,00	€ -
I.5.3	Acquisto materiale di consumo	2006	€ 7.200,00	€ 1.440,00		€ 5.760,00
I.5.4	Diplomi e pergamene	2006	€ 11.319,00			€ 11.319,00
I.5.8	Spese postali, telegrafiche e telex	2006	€ 2,80			€ 2,80
I.5.12	Spese informattizzazione	2006	€ 4.500,00			€ 4.500,00
I.5.14	Acquisto cancelleria e stampati	2006	€ 360,30		€ 360,30	€ -
I.7.1	Pulizia locali	2006	€ 18.135,36	€ 7.205,76	€ 10.929,60	€ -
I.7.3	Manutenzione ordinaria dei locali	2006	€ 30.716,01	€ 4.693,74	€ 17.547,87	€ 8.474,40
I.7.4	Manutenzione arredi e macchine d'ufficio	2006	€ 432,00	€ 288,00		€ 144,00
I.8.2	Noleggio macchine ed attrezzature	2006	€ 121.465,99	€ 65.101,70		€ 56.364,29

Università degli Studi di Catanzaro "Magna Graecia"

II.13.2	Spese per nuove costruzioni	2006	€	29.000,00			€	29.000,00
II.13.6	Interventi di edilizia sportiva universitaria finanziati dal MIUR	2006	€	55.000,00			€	55.000,00
II.13.8	Cofinanziamento per realizzazione residenze degli studenti	2006	€	4.488.895,26	€	92.229,66	€	4.396.665,60
II.14.1	Acquisto impianti, attrezzature e macchinari	2006	€	1.656,00	€	1.656,00	€	-
II.14.2	Manutenzione straordinaria impianti attrezzature e macchinari	2006	€	193.263,68	€	-	€	193.263,68
V.18.3	Ritenute erariali	2006	€	301,06	€	301,06	-€	0,00
V.18.5	Ritenute varie	2006	€	91,30	€	91,30	€	-
VI.20.1	Assegnazione ai Centri di Gestione	2006	€	255.200,00			€	255.200,00
VI.20.2	Assegnazione ai Dipartimenti	2006	€	156.570,00			€	156.570,00
VI.20.4	Assegnazioni varie ai Centri di Gestione	2006	€	140.000,00			€	140.000,00
	TOTALE ANNO 2006		€	6.657.739,35	€	228.479,16	€	72.563,77
							€	6.356.696,42
I.1.1	Stipendi, retribuzioni ed altri assegni fissi al personale docente e ricercatore e oneri connessi	2007	€	611.529,05	€	611.529,05	€	-
I.1.2	Stipendi, retribuzioni ed altri assegni fissi al personale amministrativo e tecnico e oneri connessi	2007	€	147.494,18	€	147.494,18	€	-
I.1.3	Indennità accessorie al personale amministrativo e tecnico e oneri connessi (c.c.n.l. comparto università)	2007	€	48.123,19	€	48.123,19	€	-
I.1.5	Competenze Servizio Sanitario (per attività assistenziale) e oneri connessi	2007	€	163.678,54	€	163.678,54	€	-
I.1.6	Indennità accessorie (C.C.N.L. comparto sanità)	2007	€	352,22	€	352,22	€	-
I.1.11	Professori a contratto	2007	€	159.070,00	€	151.559,64	€	7.510,36
I.1.14	Indennità accessorie al personale docente e ricercatore	2007	€	1.505.563,87	€	5.563,87	€	1.500.000,00
I.1.15	Assegni di ricerca	2007	€	37.141,08	€	31.051,36	€	6.089,72
I.1.16	Supplenze personale docente e oneri connessi	2007	€	268.531,42	€	268.531,42	€	-
I.1.17	Collaboratori, tutors ed esperti linguistici di madre lingua	2007	€	186.873,12	€	161.306,72	€	927,20
I.2.2	Spese di missione	2007	€	378,27	€	378,27	€	-

Università degli Studi di Catanzaro "Magna Graecia"

I.2.3	Indennità, gettoni e spese di missione al collegio dei revisori dei conti	2007	€ 5.418,12	€ 5.418,12			€	-
I.2.4	Indennità e spese di missione al nucleo di valutazione della gestione	2007	€ 9.707,81	€ 9.707,81			€	-
I.3.4	Indennità di missione	2007	€ 2.875,44	€ 2.875,44			€	-
I.3.5	Indennità e compensi ai componenti delle commissioni di concorso e oneri connessi	2007	€ 156.908,59	€ 156.908,59			€	-
I.3.6	Iniziative culturali di Ateneo	2007	€ 72.800,00	€ 61.609,39	€ 1.390,61		€	9.800,00
I.3.8	Spese per progetto orientamento	2007	€ 415.140,00	€ 50.905,24			€	364.234,76
I.3.13	Consorzi	2007	€ 18.076,00	€ 18.076,00			€	-
I.4.1	Borse di studio e spese per il funzionamento dottorato di ricerca e post-dottorato	2007	€ 318.605,70	€ 308.368,14	€ 10.237,56		€	-
I.4.2	Borse di studio scuole di specializzazione Fac. Medicina e Chirurgia	2007	€ 4.742.867,75	€ 4.742.867,75			€	-
I.4.3	Programmi comunitari mobilità docenti e studenti	2007	€ 159.134,09	€ 93.470,59			€	65.663,50
I.4.4	Attività part-time	2007	€ 15.112,50	€ 13.950,00	€ 1.162,50		€	-
I.5.1	Consulenze e collaborazioni	2007	€ 322.749,96	€ 321.769,86	€ 375,00		€	605,10
I.5.3	Acquisto materiale di consumo	2007	€ 14.806,59	€ 10.601,65	€ 4.204,94		€	-
I.5.4	Diplomi e pergamene	2007	€ 24.000,00	€ -			€	24.000,00
I.5.8	Spese postali, telegrafiche e telex	2007	€ 3.431,98	€ 3.431,98			€	-
I.5.10	Trasporti e facchinaggio	2007	€ 1.838,14	€ 1.838,14			€	-
I.5.12	Spese informatizzazione	2007	€ 224.314,51	€ 147.574,51			€	76.740,00
I.5.14	Acquisto cancelleria e stampati	2007	€ 27.380,97	€ 23.430,46	€ 4.424,94		€	3.508,02
I.5.16	Vigilanza	2007	€ 115.232,27	€ 115.232,27			€	-
I.5.17	Servizio mensa	2007	€ 9.709,82	€ 9.709,82			€	-
I.6.1	Telefonia	2007	€ 2.146,48	€ 2.146,48			€	-
I.6.2	Canoni acqua e gas	2007	€ 178.508,06	€ 178.508,06			€	-
I.6.3	Consumo di energia elettrica	2007	€ 329.646,27	€ 329.646,27			€	-
I.7.1	Pulizia locali	2007	€ 172.006,12	€ 61.406,32			€	110.599,80
I.7.3	Manutenzione ordinaria dei locali	2007	€ 317.614,15	€ 192.894,67	€ 15.970,00		€	108.749,48
I.7.4	Manutenzione arredi e macchine d'ufficio	2007	€ 10.392,00	€ 10.392,00			€	-

Università degli Studi di Catanzaro "Magna Graecia"

I.7.5	Manutenzione ed esercizio mezzi di trasporto	2007	€ 10.550,59	€ 10.550,59		€	
I.8.1	Locazioni ed oneri condominiali	2007	€ 58.464,47	€ 31.942,37		€	
I.8.2	Noleggio macchine ed attrezzature	2007	€ 214.478,95	€ 62.877,42		€	26.522,10
I.9.2	Imposte, tasse e tributi vari	2007	€ 56,99	€ 56,99		€	151.601,53
I.9.3	Versamenti IVA	2007	€ 265,74	€ 265,74		€	
I.11.1	Rimborso tasse e contributi studenti	2007	€ 1.163,34	€ 1.163,34		€	
I.12.3	Spese per la pubblicità	2007	€ 14.164,33	€ 12.871,99	€ 1.292,34	€	
II.13.2	Spese per nuove costruzioni	2007	€ 2.000.000,00	€ 119.017,14		€	1.880.982,86
II.14.1	Acquisto impianti, attrezzature e macchinari	2007	€ 439.098,59	€ 174.462,86	€ 30.557,14	€	234.078,59
II.14.2	Manutenzione straordinaria impianti attrezzature e macchinari	2007	€ 574.098,00	€ 58.705,98		€	515.392,02
II.14.3	Acquisto mobili e macchine d'ufficio	2007	€ 5.454,96	€ 435,76	€ 5.019,20	€	
III.16.1	Rimborsi mutui e prestiti	2007	€ 5.025.742,44	€ 5.025.742,44		€	
IV.17.3	Quote associative	2007	€ 6.000,00	€ 6.000,00		€	
V.18.1	Partite di giro varie	2007	€ 275.065,81	€ 267.265,79	€ 0,02	€	7.800,00
V.18.3	Ritenute erariali	2007	€ 864.026,04	€ 864.026,04		€	
V.18.4	Ritenute previdenziali	2007	€ 436.970,28	€ 436.153,83	€ 702,51	€	113,94
V.18.5	Ritenute varie	2007	€ 22.866,97	€ 22.861,09		€	5,88
VI.20.1	Assegnazione ai Centri di Gestione	2007	€ 703.418,00	€ 576.418,00		€	127.000,00
VI.20.2	Assegnazione ai Dipartimenti	2007	€ 234.562,00	€ 59.392,00		€	175.170,00
VI.20.4	Assegnazioni varie ai Centri di Gestione	2007	€ 299.743,88	€ 299.743,88		€	
VI.21.2	Trasferimenti per progetti di ricerca di interesse nazionale	2007	€ 519.450,00	€ 519.450,00		€	
	TOTALE ANNO 2007		€ 22.504.799,64	€ 17.011.711,27	€ 72.281,51	€	5.420.806,86
	TOTALE GENERALE DEI RESIDUI PASSIVI		€ 110.358.872,92	€ 48.186.016,60	€ 148.631,55	€	62.024.224,77

RENDICONTO FINANZIARIO CONSOLIDATO DI ATENEIO PER L'ESERCIZIO 2008
UNIVERSITA' DEGLI STUDI MAGNA GRAECIA DI CATANZARO

27/05/2009

ENTRATE


TIT	CAT	CAP	DENOMINAZIONE	GESTIONE COMPETENZA												
				Bilancio previsione	STANZIAMENTO		Definitivo (5+6-7)	Riscosse	ENTRATE ACCERTATE			DIFFERENZE RISPETTO ALLE PREVISIONI				
					In + (8-5)	In - (5-8)			Rimaste da riscuotere (11-9)	Totale (9+10)	In + (11-8)	In - (8-11)				
1	2	3	4	5	6	7	8	9	10	11	12	13				
			AVANZO DI AMMINISTRAZIONE	23.094.441,23	17.395.124,04	173.771,38	40.315.793,89									
			ENTRATE CORRENTI													
1	1		ENTRATE PROPRIE													
			ENTRATE CONTRIBUTIVE													
		1	TASSE	2.491.545,00	0,00	0,00	2.491.545,00	2.483.518,39	561.499,80	3.045.018,19	553.473,19	0,00				
		2	CONTRIBUTI	3.315.647,40	0,00	0,00	3.315.647,40	3.156.082,15	714.636,13	3.870.718,28	555.070,88	0,00				
		3	CONTRIBUTI VARI	0,00	0,00	0,00	0,00	75,00	0,00	75,00	75,00	0,00				
		4	TASSE ESAMI DI STATO	0,00	0,00	0,00	0,00	0,00	0,00	0,00	0,00	0,00				
			Totale Categoria 1	5.807.192,40	0,00	0,00	5.807.192,40	5.639.675,54	1.276.135,93	6.915.811,47	1.108.619,07	0,00				
			ENTRATE DERIVANTI DA ATTIVITA' CONVENZIONATE													
2	1		CONTRATTI E CONVENZIONI CON IL M.I.U.R.	240.000,00	37.379,96	240.000,00	37.379,96	37.379,96	0,00	37.379,96	0,00	0,00				
		2	CONTRATTI E CONVENZIONI CON ALTRI MINISTERI	50.000,00	203.530,06	0,00	253.530,06	122.660,06	130.870,00	253.530,06	0,00	0,00				
		3	CONTRATTI E CONVENZIONI CON UNIONE EUROPEA	400.000,00	0,00	298.000,00	102.000,00	31.463,88	70.536,12	102.000,00	0,00	0,00				
		4	CONTRATTI E CONVENZIONI CON I.A. REGIONE	400.000,00	1.278.786,92	234.169,64	1.444.617,28	1.073.760,06	370.857,22	1.444.617,28	0,00	0,00				
		5	CONTRATTI E CONVENZIONI CON PROVINCIA E COMUNE	0,00	31.997,42	0,00	31.997,42	31.993,42	0,00	31.993,42	0,00	4,00				
		6	CONTRATTI E CONVENZIONI CON ENTI PUBBLICI	5.000,00	46.487,84	0,00	51.487,84	8.500,56	39.905,00	48.405,56	0,00	3.082,28				
		7	CONTRATTI E CONVENZIONI CON SOGGETTI PRIVATI	0,00	40.800,00	0,00	40.800,00	26.400,00	14.400,00	40.800,00	0,00	0,00				
		8	PROGETTO CAMPUS	0,00	0,00	0,00	0,00	0,00	0,00	0,00	0,00	0,00				
		9	PROGETTO PER L'ORIENTAMENTO	0,00	0,00	0,00	0,00	0,00	0,00	0,00	0,00	0,00				
			Totale Categoria 2	1.095.000,00	1.638.982,20	772.169,64	1.961.812,56	1.332.157,94	636.568,34	1.958.726,28	0,00	3.086,28				
			ENTRATE DERIVANTI DA ATTIVITA' COMMERCIALI													
3	1		ATTIVITA' COMMERCIALI	30.000,00	726.600,25	0,00	756.600,25	726.589,87	29.659,41	756.549,28	0,00	50,97				
		2	ALTRO	0,00	0,00	0,00	0,00	0,00	0,00	0,00	0,00	0,00				
			Totale Categoria 3	30.000,00	726.600,25	0,00	756.600,25	726.589,87	29.659,41	756.549,28	0,00	50,97				
4			PROGETTI DERIVANTI DA GESTIONE REPARTI CLINICI CONVENZIONATI	30.000,00	726.600,25	0,00	756.600,25	726.589,87	29.659,41	756.549,28	0,00	50,97				

RENDICONTO FINANZIARIO CONSOLIDATO DI ATENEIO PER L'ESERCIZIO 2008
UNIVERSITA' DEGLI STUDI MAGNA GRAECIA DI CATANZARO

27/05/2009

ENTRATE

TIT	CAT	CAP	DENOMINAZIONE	STANZIAMENTO										GESTIONE COMPETENZA			ENTRATE ACCERTATE			DIFFERENZE RISPETTO ALLE PREVISIONI	
				Bilancio previsione	Variazioni successive		Definitivo (5+6-7)	Riscosse	Rimaste da riscuotere (11-9)	Totale (9+10)	In + (11-8)	In - (8-11)	In + (8-5)	In - (5-8)	Riscosse	Rimaste da riscuotere (11-9)	Totale (9+10)	In + (11-8)	In - (8-11)		
					In + (8-5)	In - (5-8)															
1	2	3	4	5	6	7	8	9	10	11	12	13									
		1	GESTIONE REPARTI CLINICI CONVENZIONATI Totale Categoria 4	0,00	0,00	0,00	0,00	0,00	0,00	0,00	0,00	0,00	0,00	0,00	0,00	0,00	0,00	0,00	0,00		
		5	REDDITI E PROVENTI PATRIMONIALI RENDITE DI BENI IMMOBILI INTERESSI ATTIVI SU DEPOSITI Totale Categoria 5	0,00	0,00	0,00	0,00	0,00	0,00	0,00	0,00	0,00	0,00	0,00	0,00	0,00	0,00	0,00	0,00		
		6	ALIENAZIONE DI BENI PATRIMONIALI ALIENAZIONE DI IMMOBILI E DIRITTI REALI ALIENAZIONE DI BENI IMMOBILI Totale Categoria 6	591.059,06	45.108,33	0,00	636.167,39	995.859,17	0,00	995.859,17	0,00	369.500,89	9809,11	0,00	0,00	0,00	0,00	0,00	0,00		
		7	PRESTITI MUTUI CON LA CASSA DEPOSITI E PRESTITI Totale Categoria 7	0,00	0,00	0,00	0,00	0,00	0,00	0,00	0,00	0,00	0,00	0,00	0,00	0,00	0,00	0,00	0,00		
		II	Totale Titolo I	7.523.251,46	2.410.690,78	772.169,64	9.161.772,60	8.694.582,52	1.932.363,68	10.626.946,20	1.478.119,96	12.946,36	0,00	0,00	0,00	0,00	0,00	0,00	0,00		
		8	ENTRATE DERIVANTI DA TRASFERIMENTI CORRENTI TRASFERIMENTI DA PARTE DELLO STATO FONDO PER IL FINANZIAMENTO ORDINARIO CONTRIBUTI PER BORSE DI STUDIO PROGRAMMAZIONE SISTEMA UNIVERSITARIO CONTRIBUTI PER ASSEgni DI RICERCA E INCENTIVAZIONE DOCENTI E RICERCATORI CONTRIBUTI DIVERSI DELLO STATO UNIVERSITARIA FONDO PER IL SOSTEGNO DEI GIOVANI E PER FAVORIRE LA MOBILITA' DEGLI STUDENTI Totale Categoria 8	34.746.806,06 11.913.769,70 0,00 0,00 0,00 0,00 0,00 0,00 30.000,00	699.417,00 0,00 532.285,00 20.579,00 57.831,80 23.885,17 73.885,04	0,00 0,00 0,00 0,00 0,00 0,00 0,00	35.446.223,06 11.913.769,70 532.285,00 20.579,00 57.831,80 23.885,17 103.885,04	256.632,00 8.164.878,23 532.285,00 20.579,00 57.831,80 23.885,17 168.696,04	35.334.199,00 73.930,84 0,00 0,00 0,00 0,00 0,00	35.590.831,00 8.238.809,07 532.285,00 20.579,00 57.831,80 23.885,17 168.696,04	144.608,00 0,00 0,00 0,00 0,00 0,00 64.811,00	3.674.960,63 0,00 0,00 0,00 0,00 0,00 0,00	0,00	0,00	0,00	0,00	0,00	0,00	0,00		
		9	TRASFERIMENTI DA PARTE DI ALTRI ENTI PER SETTORE PUBBLICO E PRIVATO Totale Categoria 9	46.690.575,70	1.407.883,01	0,00	48.098.458,71	9.234.787,24	35.408.129,84	44.632.917,08	209.419,00	3.674.960,63	0,00	0,00	0,00	0,00	0,00	0,00	0,00		




RENDICONTO FINANZIARIO CONSOLIDATO DI ATENEIO PER L'ESERCIZIO 2008
UNIVERSITA' DEGLI STUDI MAGNA GRAECIA DI CATANZARO

27/05/2009

ENTRATE

TIT	CAT	CAP	DENOMINAZIONE	GESTIONE COMPETENZA									
				STANZIAMENTO				ENTRATE ACCERTATE				DIFFERENZE RISPETTO ALLE PREVISIONI	
				Bilancio previsione	Variazioni successive In+ (8-5)	In- (5-8)	Definitivo (5+6-7)	Riscosse	Rimaste da riscuotere (11-9)	Totale (9+10)	In+ (11-8)	In- (8-11)	
1	2	3	4	5	6	7	8	9	10	11	12	13	
				51.645,69	0,00	0,00	51.645,69	0,00	51.645,69	51.645,69	0,00	0,00	
		1	CONTRIBUTO ANNUO PROVINCIA DI CATANZARO	51.645,69	0,00	0,00	51.645,69	0,00	51.645,69	51.645,69	0,00	0,00	
		2	CONTRIBUTO ANNUO COMUNE DI CATANZARO	103.291,38	0,00	0,00	103.291,38	0,00	103.291,38	103.291,38	0,00	0,00	
		3	BORSE DI STUDIO FINANZIATE DALLA REGIONE	232.069,40	1.379.094,36	0,00	1.611.163,76	742.032,46	809.596,49	1.551.628,95	0,00	59.534,81	
		4	BORSE DI STUDIO FINANZIATE DALLA PROVINCIA	0,00	0,00	0,00	0,00	0,00	0,00	0,00	0,00	0,00	
		5	CONTRIBUTO DI COMUNI	0,00	0,00	0,00	0,00	0,00	0,00	0,00	0,00	0,00	
		6	CONTRIBUTO DI ENTI E SOGGETTI PRIVATI	100.000,00	358.157,00	42.500,00	415.657,00	415.657,00	0,00	415.657,00	0,00	0,00	
		7	BORSE DI STUDIO FINANZIATE DA ENTI E SOGGETTI PRIVATI	11.603,50	141.307,00	0,00	152.910,50	345.372,62	0,00	345.372,62	192.462,12	0,00	
		8	TRASFERIMENTI DA PARTE DELLE ASL	5.450.000,00	2.100.000,00	0,00	7.550.000,00	2.754.638,70	4.177.387,14	6.932.025,84	0,00	617.974,16	
		9	CONTRIBUTI UE	60.000,00	18.120,00	0,00	78.120,00	62.496,00	15.624,00	78.120,00	0,00	0,00	
		10	TRASFERIMENTI PER PROGETTI ERASMUS/SOCRATES	0,00	0,00	0,00	0,00	0,00	0,00	0,00	0,00	0,00	
		11	CONTRIBUTI REGIONE CALABRIA	0,00	99.061,28	0,00	99.061,28	90.661,28	0,00	90.661,28	0,00	8.400,00	
		12	CONTRIBUTI DI ENTI PUBBLICI E SOGGETTI PRIVATI PER LA MOSTRA DELLA MAGNA GRAECIA	0,00	0,00	0,00	0,00	0,00	0,00	0,00	0,00	0,00	
			Totale Categoria 9	6.008.609,97	4.095.739,64	42.500,00	10.061.849,61	4.410.858,06	5.157.544,70	9.568.402,76	192.462,12	685.908,97	
			Totale Titolo II	52.699.185,67	5.503.622,65	42.500,00	58.160.308,32	13.635.645,30	40.565.674,54	54.201.319,84	401.881,12	4.360.869,60	
III			ENTRATE DIVERSE										
	10		POSTE CORRETTIVE E COMPENSATIVE DI SPESE CORRENTI	80.000,00	277.168,70	0,00	357.168,70	344.971,21	71.813,94	416.785,15	59.616,45	0,00	
		1	RECUPERO E RIMBORSI DIVERSI	80.000,00	277.168,70	0,00	357.168,70	344.971,21	71.813,94	416.785,15	59.616,45	0,00	
		2	RECUPERO BORSE DI STUDIO	0,00	0,00	0,00	0,00	0,00	0,00	0,00	0,00	0,00	
			Totale Categoria 10	80.000,00	277.168,70	0,00	357.168,70	344.971,21	71.813,94	416.785,15	59.616,45	0,00	
	II		ENTRATE NON CLASSIFICABILI IN ALTRE VOCI										
		1	ENTRATE EVENTUALI	1.500,00	58.777,35	0,00	60.277,35	58.777,35	0,00	58.777,35	0,00	1.500,00	
		2	RISCOSSIONI IVA	156.000,00	143.733,33	642,00	299.091,33	151.574,68	60.530,57	212.105,25	0,00	86.986,08	
		3	QUOTA A FAVORE DEL BILANCIO SU ATTIVITA' IN CONTO TERZI	0,00	509,83	0,00	509,83	509,83	0,00	509,83	0,00	0,00	
		4	FONDO COMUNE DI ATENEIO	0,00	479,49	0,00	479,49	479,49	0,00	479,49	0,00	0,00	




RENDICONTO FINANZIARIO CONSOLIDATO DI ATENE0 PER L'ESERCIZIO 2008
UNIVERSITA' DEGLI STUDI MAGNA GRAECIA DI CATANZARO

27/05/2005

ENTRATE

		STANZIAMENTO					ENTRATE ACCERTATE					DIFFERENZE RISPETTO ALLE PREVISIONI	
TIT	CAT	CAP	DENOMINAZIONE	Bilancio previsione	Variazioni successive		Definitivo (5+6-7)	Riscosse	Rimaste da riscuotere (11-9)	Totale (9+10)	In + (11-8)	In - (8-11)	
					In + (8-5)	In - (5-8)							
1	2	3	4	5	6	7	8	9	10	11	12	13	
			Totale Categoria I I	157.500,00	203.500,00	642,00	360.358,00	211.341,35	60.530,57	271.871,92	0,00	88.486,08	
			Totale Titolo III	237.500,00	480.668,70	642,00	717.526,70	556.312,56	132.344,51	688.657,07	59.616,45	88.486,08	
			Totale ENTRATE CORRENTI	60.459.937,13	8.394.982,13	815.311,64	68.039.607,62	22.886.540,38	42.630.382,73	65.516.923,11	1.939.617,53	4.462.302,04	
IV			ENTRATE IN CONTO CAPITALE										
	12	1	ENTRATE DERIVANTI DA TRASFERIMENTI IN CONTO CAPITALE	5.026.000,00	0,00	0,00	5.026.000,00	2.189.200,00	2.835.800,00	5.025.000,00	0,00	1.000,00	
		2	TRASFERIMENTI DELLO STATO	0,00	518.333,00	0,00	518.333,00	802,00	517.531,00	518.333,00	0,00	0,00	
		3	FONDO PER L'EDILIZIA UNIVERSITARIA FINANZIAMENTI PER PROGETTI DI RICERCA	0,00	0,00	0,00	0,00	0,00	0,00	0,00	0,00	0,00	
			FINANZIAMENTI PER INTERVENTI INFRASTRUTTURALI NELLE AREE DEPRESSE DEL TERRITORIO NAZIONALE	0,00	0,00	0,00	0,00	0,00	0,00	0,00	0,00	0,00	
			Totale Categoria 12	5.026.000,00	518.333,00	0,00	5.544.333,00	2.190.002,00	3.353.331,00	5.543.333,00	0,00	1.000,00	
	13		TRASFERIMENTI DA ALTRI SOGGETTI										
		1	CONTRIBUTI DELLA REGIONE	4.502.799,68	50.117,28	0,00	4.552.916,96	69.747,85	59.747,85	129.495,70	0,00	4.423.421,26	
		2	CONTRIBUTI DELLA PROVINCIA	0,00	0,00	0,00	0,00	0,00	0,00	0,00	0,00	0,00	
		3	CONTRIBUTI DEL COMUNE	0,80	364.088,90	0,00	364.088,90	291.668,41	72.420,49	364.088,90	0,00	0,00	
		4	CONTRIBUTI UE PER LA RICERCA SCIENTIFICA	0,00	0,00	0,00	0,00	0,00	0,00	0,00	0,00	0,00	
		5	CONTRIBUTI DI PRIVATI	0,00	46.078,52	10.000,00	36.078,52	33.084,13	0,00	33.084,13	0,00	2.994,39	
			Totale Categoria 13	4.502.799,68	460.284,70	10.000,00	4.953.084,38	394.500,39	133.168,34	526.668,73	0,00	4.426.415,65	
			Totale Titolo IV	9.528.799,68	978.617,70	10.000,00	10.497.417,38	2.584.502,39	3.485.499,34	6.070.001,73	0,00	4.427.415,65	
			Totale ENTRATE IN CONTO CAPITALE	9.528.799,68	978.617,70	10.000,00	10.497.417,38	2.584.502,39	3.485.499,34	6.070.001,73	0,00	4.427.415,65	
V			ENTRATE PER PARTITE DI GIRO										
			PARTITE DI GIRO E CONTABILITA' SPECIALI										



RENDICONTO FINANZIARIO CONSOLIDATO DI ATENE0 PER L'ESERCIZIO 2008
UNIVERSITA' DEGLI STUDI MAGNA GRAECIA DI CATANZARO

27/05/2009

ENTRATE

TIT	CAT	CAP	DENOMINAZIONE	GESTIONE COMPETENZA											
				STANZIAMENTO					ENTRATE ACCERTATE					DIFFERENZE RISPETTO ALLE PREVISIONI	
				Bilancio previsione	Variazioni In+ (8-5)	In- (5-8)	Definitivo (5+6-7)	Riscosse	Rimaste da riscuotere (11-9)	Totale (9+10)	In+ (11-8)	In- (8-11)			
1	2	3	4	5	6	7	8	9	10	11	12	13			
14		1	ENTRATE AVENUTI NATURA DI PARTITA DI GIRO												
		2	PARTITE DI GIRO VARIE	3.315.770,51	0,00	0,00	3.315.770,51	2.565.395,06	273.576,71	2.838.971,77	0,00	476.798,74			
		3	ANTICIPAZIONE ECONOMALE	41.263,32	0,00	0,00	41.263,32	34.197,49	0,00	34.197,49	0,00	7.065,83			
		4	RITENUTE ERARIALI	7.180.987,41	407.000,00	0,00	7.587.987,41	7.099.855,17	4.524,32	7.104.379,49	0,00	483.607,92			
		5	RITENUTE PREVIDENZIALI	3.592.746,85	300.000,00	0,00	3.892.746,85	3.608.148,15	1.240,89	3.609.389,04	0,00	283.357,81			
		6	RITENUTE VARIE	409.215,41	0,00	0,00	409.215,41	230.970,82	1.469,71	232.440,53	0,00	176.774,88			
		7	DEPOSITI CAUZIONALI	18.263,31	0,00	0,00	18.263,31	0,00	0,00	0,00	0,00	18.263,31			
			ENTRATE IN ATTESA DI DEFINIZIONE	0,00	0,00	0,00	0,00	0,00	0,00	0,00	0,00	0,00			
			Totale Categoria 14	14.558.246,81	707.000,00	0,00	15.265.246,81	13.538.566,69	280.811,63	13.819.378,32	0,00	1.445.868,49			
	15		CONTABILITA' SPECIALI												
		1	CONTABILITA' SPECIALI	0,00	0,00	0,00	0,00	0,00	0,00	0,00	0,00	0,00			
			Totale Categoria 15	0,00	0,00	0,00	0,00	0,00	0,00	0,00	0,00	0,00			
			Totale Titolo V	14.558.246,81	707.000,00	0,00	15.265.246,81	13.538.566,69	280.811,63	13.819.378,32	0,00	1.445.868,49			
			Totale ENTRATE PER PARTITE DI GIRO	14.558.246,81	707.000,00	0,00	15.265.246,81	13.538.566,69	280.811,63	13.819.378,32	0,00	1.445.868,49			
			TRASFERIMENTI INTRATENE0												
			TRASFERIMENTI CORRENTI												
	16	1	CONTRIBUTO ORDINARIO	971.185,17	127.048,40	0,17	1.098.233,40	457.580,40	551.588,00	1.009.168,40	33.570,00	122.635,00			
		2	CONTRIBUTO ORDINARIO FUNZIONAMENTO	25.822,00	0,00	0,00	25.822,00	25.822,00	0,00	25.822,00	0,00	0,00			
		3	LABORATORI E BIBLIOTECHE												
		4	CONTRIBUTO SPESE FUNZIONAMENTO	0,00	193.995,55	0,00	193.995,55	193.995,55	0,00	193.995,55	0,00	0,00			
		5	CORSI DI PERFEZIONAMENTO												
		6	CONTRIBUTI STRAORDINARI	1.263.850,38	1.123.740,95	3.213,32	2.384.378,01	1.844.861,30	654.169,71	2.499.031,01	114.653,00	0,00			
		7	CONTRIBUTI ALTRI MINISTERI, ENTI PUBBLICI E PRIVATI	0,00	10.870,20	0,00	10.870,20	10.870,20	0,00	10.870,20	0,00	0,00			
		8	ASSEGNI STRAORD. FINALIZZ. SPESE SPECIFICHE AVVIO NUOVI DIPARTIMENTI	0,00	1.500,00	0,00	1.500,00	1.500,00	0,00	1.500,00	0,00	0,00			
		9	CONTRIBUTI UE	0,00	0,00	0,00	0,00	0,00	0,00	0,00	0,00	0,00			
			CONTRIBUTI PROGETTI ERASMUS/SOCRATES	0,00	0,00	0,00	0,00	0,00	0,00	0,00	0,00	0,00			
			QUOTA PRESTAZIONI A PAGAMENTO	0,00	0,00	0,00	0,00	0,00	0,00	0,00	0,00	0,00			

RENDICONTO FINANZIARIO CONSOLIDATO DI ATENEO PER L'ESERCIZIO 2008
UNIVERSITA' DEGLI STUDI MAGNA GRAECIA DI CATANZARO

27/05/2009


TIT	CAT	CAP	DENOMINAZIONE	GESTIONE COMPETENZA												
				Bilancio previsione	STANZIAMENTO		Definitivo (5+6-7)	Riscosse	ENTRATE ACCERTATE		DIFFERENZE RISPETTO ALLE PREVISIONI					
					In + (8-5)	In - (5-8)			Rinaste da riscuotere (11-9)	Totale (9+10)	In + (11-8)	In - (8-11)				
1	2	3	4	5	6	7	8	9	10	11	12	13				
		10	CONTRIBUTO BORSE DI COLLABORAZIONE STUDENTI	0,00	0,00	0,00	0,00	0,00	0,00	0,00	0,00	0,00	0,00			
		11	RIMBORSI DIVERSI	0,00	0,00	0,00	0,00	0,00	0,00	0,00	0,00	0,00	0,00			
		12	FONDI CONVENZIONE CON REGIONE	0,00	0,00	0,00	0,00	0,00	0,00	0,00	0,00	0,00	0,00			
		13	CONTRIBUTO FUNZIONAMENTO DOTTORATO DI RICERCA	100.000,00	166.000,00	0,00	266.000,00	266.000,00	0,00	266.000,00	0,00	0,00	0,00			
			Totale Categoria 16													
				2.360.857,55	1.623.155,10	3.213,49	3.980.799,16	2.800.629,45	1.205.757,71	4.006.387,16	148.223,00	122.635,00				
17			TRASFERIMENTI IN CONTO CAPITALE													
		1	ASSEGNAZIONI PER ACQUISTO	0,00	0,00	0,00	0,00	0,00	0,00	0,00	0,00	0,00				
		2	ATTREZZATURE DIDATTICHE E LIBRARIE	0,00	544.554,00	0,00	544.554,00	17.038,00	527.516,00	544.554,00	0,00	0,00				
		3	ASSEGNAZIONI CONTRIBUTI STUDI E RICERCHE M.I.U.R.	0,00	0,00	0,00	0,00	0,00	0,00	0,00	0,00	0,00				
		4	ASSEGNAZIONI CONTRIBUTI STUDI E RICERCHE ALTRI MINISTERI	0,00	0,00	0,00	0,00	0,00	0,00	0,00	0,00	0,00				
		5	ASSEGNAZIONI CONTRIBUTI STUDI E RICERCHE FONDI ATENEO	120.000,00	0,00	100.664,62	19.335,38	19.335,38	0,00	0,00	0,00	0,00				
		6	ASSEGNAZIONI STRAORDINARIE	0,00	10.000,00	0,00	10.000,00	8.000,00	2.000,00	10.000,00	0,00	0,00				
		7	RICERCHE ALTRI ENTI E PRIVATI	0,00	0,00	0,00	0,00	0,00	0,00	0,00	0,00	0,00				
		8	ASSEGNAZIONE FONDI CNR CONTRATTI DI RICERCA	0,00	0,00	0,00	0,00	0,00	0,00	0,00	0,00	0,00				
		9	ASSEGNAZIONE FONDI CNR CONTRIBUTI DI RICERCA	0,00	0,00	0,00	0,00	0,00	0,00	0,00	0,00	0,00				
		10	CONTRIBUTO REGIONE CALABRIA PER LA BIBLIOTECA	0,00	0,00	0,00	0,00	0,00	0,00	0,00	0,00	0,00				
		11	AL TRE ASSEGNAZIONI	0,00	0,00	0,00	0,00	0,00	0,00	0,00	0,00	0,00				
			ASSEGNAZIONE FONDI UE PER LA RICERCA SCIENTIFICA	0,00	0,00	0,00	0,00	0,00	0,00	0,00	0,00	0,00				
			Totale Categoria 17													
				120.000,00	554.554,00	100.664,62	573.889,38	44.373,38	529.516,00	573.889,38	0,00	0,00				
			Totale Titolo VI	2.480.857,55	2.177.709,10	103.878,11	4.554.688,54	2.845.002,83	1.735.273,71	4.580.276,54	148.223,00	122.635,00				
			Totale TRASFERIMENTI INTRATENEO	2.480.857,55	2.177.709,10	103.878,11	4.554.688,54	2.845.002,83	1.735.273,71	4.580.276,54	148.223,00	122.635,00				

Sistema Universitario Finanziario


Page 7

RENDICONTO FINANZIARIO CONSOLIDATO DI ATENEPO PER L'ESERCIZIO 2008
UNIVERSITA' DEGLI STUDI MAGNA GRAECIA DI CATANZARO

27/05/2009



TIT	CAT	CAP	DENOMINAZIONE	GESTIONE COMPETENZA											
				STANZIAMENTO					ENTRATE ACCERTATE					DIFFERENZE RISPETTO ALLE PREVISIONI	
				Bilancio previsione	Variazioni successive		Definitivo	Riscosse	Rimaste da riscuotere	Totale	In +	In -			
5	In + (8-5)	In - (5-8)	(5+6-7)	9	(11-9)	(9+10)	(11-8)	(8-11)							
			RIEPILOGO TITOLI	5	6	7	8	9	10	11	12	13			
			I ENTRATE PROPRIE	7.523.251,46	2.410.690,78	772.169,64	9.161.772,60	8.694.582,52	1.932.363,68	10.626.946,20	1.478.119,96	12.946,36			
			II ENTRATE DERIVANTI DA TRASFERIMENTI CORRENTI	52.699.185,67	5.503.622,65	42.500,00	58.160.308,32	13.635.645,30	40.565.674,54	54.201.319,84	401.881,12	4.360.869,60			
			III ENTRATE DIVERSE	237.500,00	480.668,70	642,00	717.526,70	556.312,56	132.344,51	688.657,07	59.616,45	88.486,08			
			IV ENTRATE DERIVANTI DA TRASFERIMENTI IN CONTO CAPITALE	9.528.799,68	978.617,70	10.000,00	10.497.417,38	2.584.502,39	3.485.499,34	6.070.001,73	0,00	4.427.415,65			
			V PARTITE DI GIRO E CONTABILITA' SPECIALI	14.558.246,81	707.000,00	0,00	15.265.246,81	13.538.566,69	280.811,63	13.819.378,32	0,00	1.445.868,49			
			VI TRASFERIMENTI INTATTENEO	2.480.857,55	2.177.709,10	103.878,11	4.554.688,54	2.845.002,83	1.735.273,71	4.580.276,54	148.223,00	122.635,00			
			Totale delle entrate	87.027.841,17	12.258.308,93	929.189,75	98.356.960,35	41.854.612,29	48.131.967,41	89.986.579,70	2.087.840,53	10.458.221,18			
			Avarzo di amministrazione	17.739.448,08	1.384.450,30	363.581,72	18.760.316,66								
			TOTALE GENERALE	104.767.289,25	13.642.759,23	1.292.771,47	117.117.277,01	41.854.612,29	48.131.967,41	89.986.579,70	2.087.840,53	10.458.221,18			




RENDICONTO FINANZIARIO CONSOLIDATO DI ATENEIO PER L'ESERCIZIO 2008
UNIVERSITA' DEGLI STUDI MAGNA GRAECIA DI CATANZARO

27/05/200

TIT	CAP	CAP	DENOMINAZIONE	STANZIAMENTO				USCITE IMPEGNATE				DIFFERENZE RISPETTO ALLE PREVISIONI	
				Bilancio previsione	Variazioni successive		Definitivo (5+6-7)	Pagate	Rimaste da pagare (11-9)	Totale (9+10)	In + (11-8)	In - (8-11)	
					In + (8-5)	In - (5-8)							8
1	2	3	4	5	6	7	8	9	10	11	12	13	
			SPESE CORRENTI										
1	1	1	SPESE CORRENTI RISORSE UMANE	20.585.614,50	0,00	0,00	20.585.614,50	13.229.992,67	581.291,70	13.811.284,37	0,00	6.774.330,13	
			STIPENDI, RETRIBUZIONI ED ALTRI ASSEGNATI FISSI AL PERSONALE DOCENTE E RICERCATORE E ONERI CONNESSI										
			STIPENDI, RETRIBUZIONI ED ALTRI ASSEGNATI FISSI AL PERSONALE AMMINISTRATIVO E TECNICO E ONERI CONNESSI	6.431.902,18	0,00	0,00	6.431.902,18	4.546.538,73	183.439,08	4.729.977,81	0,00	1.701.924,37	
			INDENNITA' ACCESSORIE AL PERSONALE AMMINISTRATIVO E TECNICO E ONERI CONNESSI (C.C.N.I. COMPARTO UNIVERSITA')	724.847,71	298.397,99	1.925,35	1.021.320,55	605.159,99	40.430,45	645.590,44	0,00	375.729,91	
			STIPENDI, RETRIBUZIONI ED ALTRI ASSEGNATI FISSI AL PERSONALE AMMINISTRATIVO E TECNICO CON CONTRATTO A TEMPO DETERMINATO E ONERI CONNESSI	163.213,75	0,00	0,00	163.213,75	0,00	0,00	0,00	0,00	163.213,75	
			COMPETENZE SERVIZIO SANITARIO (PER ATTIVITA' ASSISTENZIALE) E ONERI CONNESSI	4.850.000,00	2.100.000,00	0,00	6.950.000,00	5.562.549,44	914.356,88	6.476.906,24	0,00	473.093,76	
			INDENNITA' ACCESSORIE (C.C.N.I. COMPARTO SANITA')	600.000,00	0,00	0,00	600.000,00	454.090,68	336,86	454.427,54	0,00	145.572,46	
			ONERI CONTRATTO DIRETTORE AMMINISTRATIVO	0,00	0,00	0,00	0,00	0,00	0,00	0,00	0,00	0,00	
			INDENNITA' DI RISCHIO DA RADIAZIONI E ONERI CONNESSI	0,00	0,00	0,00	0,00	0,00	0,00	0,00	0,00	0,00	
			INDENNITA' DI RISCHIO AL PERSONALE DOCENTE E ONERI CONNESSI	0,00	0,00	0,00	0,00	0,00	0,00	0,00	0,00	0,00	
			INDENNITA' UNA TANTUM ED ASSIMILATE PROFESSORI A CONTRATTO	0,00	0,00	0,00	0,00	0,00	0,00	0,00	0,00	0,00	
			COMPENSI PER ATTIVITA' CONTO TERZI IN CAMPO ASSISTENZIALE	1.834.180,31	240.000,00	0,00	1.928.473,93	1.036.615,20	0,00	1.153.772,38	0,00	774.701,55	
			COMPENSI PER ATTIVITA' C/TERZI EX ART. 66 DPR 382/80	5.000,00	0,00	0,00	5.000,00	1.917,71	0,00	1.917,71	0,00	3.082,29	
			INCENTIVAZIONE DOCENTI E RICERCATORI ASSEGNI DI RICERCA	2.000.000,00	0,00	0,00	2.000.000,00	368.826,84	1.006.505,43	1.375.332,27	0,00	624.667,73	
			SUPPLENZE PERSONALE DOCENTE E ONERI CONNESSI	409.469,63	0,00	0,00	409.469,63	112.533,91	49.413,09	161.947,00	0,00	247.522,63	
				804.000,00	0,00	0,00	804.000,00	675.334,17	128.000,00	803.334,17	0,00	665,83	

Sistema Universitario Finanziario




RENDICONTO FINANZIARIO CONSOLIDATO DI ATENEIO PER L'ESERCIZIO 2008
UNIVERSITA' DEGLI STUDI MAGNA GRAECIA DI CATANZARO

27/05/2008

TIT	CAT	CAP	DENOMINAZIONE	GESTIONE COMPETENZA										USCITI	
				Bilancio previsione	STANZIAMENTO		Definitivo (5+6-7)	Pagate	USCITE IMPEGNATE		Differenze rispetto alle previsioni	In + (8-11)	In - (8-11)		
					In + (8-5)	In - (5-8)			Rimaste da pagare (11-9)	Totale (9+10)					
		17	COLLABORATORI TUTOR ED ESPERTI LINGUISTICI DI MADRE LINGUA Totale Categoria 1	860.072,94	173.215,98	0,00	1.033.288,92	530.654,28	50.774,74	581.429,02	0,00	451.859,90			
		2	SPESA PER IL FUNZIONAMENTO DEGLI ORGANI UNIVERSITARI GETTONI DI PRESENZA SPESA DI MISSIONE INDENNITA' GETTONI E SPESA DI MISSIONE AL COLLEGIO DEI REVISORI DEI CONTI INDENNITA' E SPESA DI MISSIONE AL NUCLEO DI VALUTAZIONE DELLA GESTIONE Totale Categoria 2	39.268.301,02	2.811.613,97	147.631,73	41.922.283,26	27.124.213,62	3.071.705,33	30.195.918,95	0,00	11.736.364,31			
		3	SPESA PER ATTIVITA' ISTITUZIONALI INIZIATIVE PROMOZIONALI DI ATENEIO CORSI PER LA FORMAZIONE E L'AGGIORNAMENTO PROFESSIONALE DEL PERSONALE TECNICO AMMINISTRATIVO FONDO COMUNE DI ATENEIO E ONERI CONNESSI INDENNITA' DI MISSIONE INDENNITA' E COMPENSI AI COMPONENTI DELLE COMMISSIONI DI CONCORSO E ONERI CONNESSI INIZIATIVE CULTURALI DI ATENEIO SPESA CORSO BIENNALE SPECIALIZZAZIONE FORMAZIONE INSEGNANTI SOSTEGNO SPESA PER PROGETTO ORIENTAMENTO SPESA PER PROGETTO CAMPUS SPESA PER CORSI DI PERFEZIONAMENTO SPESA CONVEZIONI CON REGIONE SPESA CONVEZIONI CON ALTRI ENTI INIZIATIVE DIDATTICHE MASTER IN TELEDIDATTICA APPLICATA ALLA MEDICINA Totale Categoria 3	185.200,68	840,49	0,00	186.041,09	138.462,94	6.027,04	144.489,98	0,00	41.551,11			
		1	SPESA PER ATTIVITA' ISTITUZIONALI INIZIATIVE PROMOZIONALI DI ATENEIO CORSI PER LA FORMAZIONE E L'AGGIORNAMENTO PROFESSIONALE DEL PERSONALE TECNICO AMMINISTRATIVO FONDO COMUNE DI ATENEIO E ONERI CONNESSI INDENNITA' DI MISSIONE INDENNITA' E COMPENSI AI COMPONENTI DELLE COMMISSIONI DI CONCORSO E ONERI CONNESSI INIZIATIVE CULTURALI DI ATENEIO SPESA CORSO BIENNALE SPECIALIZZAZIONE FORMAZIONE INSEGNANTI SOSTEGNO SPESA PER PROGETTO ORIENTAMENTO SPESA PER PROGETTO CAMPUS SPESA PER CORSI DI PERFEZIONAMENTO SPESA CONVEZIONI CON REGIONE SPESA CONVEZIONI CON ALTRI ENTI INIZIATIVE DIDATTICHE MASTER IN TELEDIDATTICA APPLICATA ALLA MEDICINA Totale Categoria 3	8.559,76	0,00	0,00	8.559,76	6.911,34	0,00	6.911,34	0,00	1.648,42			
		2	SPESA PER ATTIVITA' ISTITUZIONALI INIZIATIVE PROMOZIONALI DI ATENEIO CORSI PER LA FORMAZIONE E L'AGGIORNAMENTO PROFESSIONALE DEL PERSONALE TECNICO AMMINISTRATIVO FONDO COMUNE DI ATENEIO E ONERI CONNESSI INDENNITA' DI MISSIONE INDENNITA' E COMPENSI AI COMPONENTI DELLE COMMISSIONI DI CONCORSO E ONERI CONNESSI INIZIATIVE CULTURALI DI ATENEIO SPESA CORSO BIENNALE SPECIALIZZAZIONE FORMAZIONE INSEGNANTI SOSTEGNO SPESA PER PROGETTO ORIENTAMENTO SPESA PER PROGETTO CAMPUS SPESA PER CORSI DI PERFEZIONAMENTO SPESA CONVEZIONI CON REGIONE SPESA CONVEZIONI CON ALTRI ENTI INIZIATIVE DIDATTICHE MASTER IN TELEDIDATTICA APPLICATA ALLA MEDICINA Totale Categoria 3	29.500,00	2.000,00	0,00	31.500,00	6.580,65	540,00	7.120,65	0,00	24.379,35			
		3	SPESA PER ATTIVITA' ISTITUZIONALI INIZIATIVE PROMOZIONALI DI ATENEIO CORSI PER LA FORMAZIONE E L'AGGIORNAMENTO PROFESSIONALE DEL PERSONALE TECNICO AMMINISTRATIVO FONDO COMUNE DI ATENEIO E ONERI CONNESSI INDENNITA' DI MISSIONE INDENNITA' E COMPENSI AI COMPONENTI DELLE COMMISSIONI DI CONCORSO E ONERI CONNESSI INIZIATIVE CULTURALI DI ATENEIO SPESA CORSO BIENNALE SPECIALIZZAZIONE FORMAZIONE INSEGNANTI SOSTEGNO SPESA PER PROGETTO ORIENTAMENTO SPESA PER PROGETTO CAMPUS SPESA PER CORSI DI PERFEZIONAMENTO SPESA CONVEZIONI CON REGIONE SPESA CONVEZIONI CON ALTRI ENTI INIZIATIVE DIDATTICHE MASTER IN TELEDIDATTICA APPLICATA ALLA MEDICINA Totale Categoria 3	102.400,00	48.661,51	5.000,00	146.061,51	79.369,31	3.177,80	82.547,11	0,00	63.514,40			
		4	SPESA PER ATTIVITA' ISTITUZIONALI INIZIATIVE PROMOZIONALI DI ATENEIO CORSI PER LA FORMAZIONE E L'AGGIORNAMENTO PROFESSIONALE DEL PERSONALE TECNICO AMMINISTRATIVO FONDO COMUNE DI ATENEIO E ONERI CONNESSI INDENNITA' DI MISSIONE INDENNITA' E COMPENSI AI COMPONENTI DELLE COMMISSIONI DI CONCORSO E ONERI CONNESSI INIZIATIVE CULTURALI DI ATENEIO SPESA CORSO BIENNALE SPECIALIZZAZIONE FORMAZIONE INSEGNANTI SOSTEGNO SPESA PER PROGETTO ORIENTAMENTO SPESA PER PROGETTO CAMPUS SPESA PER CORSI DI PERFEZIONAMENTO SPESA CONVEZIONI CON REGIONE SPESA CONVEZIONI CON ALTRI ENTI INIZIATIVE DIDATTICHE MASTER IN TELEDIDATTICA APPLICATA ALLA MEDICINA Totale Categoria 3	300.000,00	0,00	0,00	300.000,00	164.155,04	135.727,90	299.882,94	0,00	117,06			
		5	SPESA PER ATTIVITA' ISTITUZIONALI INIZIATIVE PROMOZIONALI DI ATENEIO CORSI PER LA FORMAZIONE E L'AGGIORNAMENTO PROFESSIONALE DEL PERSONALE TECNICO AMMINISTRATIVO FONDO COMUNE DI ATENEIO E ONERI CONNESSI INDENNITA' DI MISSIONE INDENNITA' E COMPENSI AI COMPONENTI DELLE COMMISSIONI DI CONCORSO E ONERI CONNESSI INIZIATIVE CULTURALI DI ATENEIO SPESA CORSO BIENNALE SPECIALIZZAZIONE FORMAZIONE INSEGNANTI SOSTEGNO SPESA PER PROGETTO ORIENTAMENTO SPESA PER PROGETTO CAMPUS SPESA PER CORSI DI PERFEZIONAMENTO SPESA CONVEZIONI CON REGIONE SPESA CONVEZIONI CON ALTRI ENTI INIZIATIVE DIDATTICHE MASTER IN TELEDIDATTICA APPLICATA ALLA MEDICINA Totale Categoria 3	192.400,00	479,49	0,00	192.879,49	0,00	0,00	192.879,49	0,00	479,49			
		6	SPESA PER ATTIVITA' ISTITUZIONALI INIZIATIVE PROMOZIONALI DI ATENEIO CORSI PER LA FORMAZIONE E L'AGGIORNAMENTO PROFESSIONALE DEL PERSONALE TECNICO AMMINISTRATIVO FONDO COMUNE DI ATENEIO E ONERI CONNESSI INDENNITA' DI MISSIONE INDENNITA' E COMPENSI AI COMPONENTI DELLE COMMISSIONI DI CONCORSO E ONERI CONNESSI INIZIATIVE CULTURALI DI ATENEIO SPESA CORSO BIENNALE SPECIALIZZAZIONE FORMAZIONE INSEGNANTI SOSTEGNO SPESA PER PROGETTO ORIENTAMENTO SPESA PER PROGETTO CAMPUS SPESA PER CORSI DI PERFEZIONAMENTO SPESA CONVEZIONI CON REGIONE SPESA CONVEZIONI CON ALTRI ENTI INIZIATIVE DIDATTICHE MASTER IN TELEDIDATTICA APPLICATA ALLA MEDICINA Totale Categoria 3	497.681,06	333.496,25	4.715,28	826.462,03	280.671,14	191.140,14	471.811,28	0,00	354.650,75			
		7	SPESA PER ATTIVITA' ISTITUZIONALI INIZIATIVE PROMOZIONALI DI ATENEIO CORSI PER LA FORMAZIONE E L'AGGIORNAMENTO PROFESSIONALE DEL PERSONALE TECNICO AMMINISTRATIVO FONDO COMUNE DI ATENEIO E ONERI CONNESSI INDENNITA' DI MISSIONE INDENNITA' E COMPENSI AI COMPONENTI DELLE COMMISSIONI DI CONCORSO E ONERI CONNESSI INIZIATIVE CULTURALI DI ATENEIO SPESA CORSO BIENNALE SPECIALIZZAZIONE FORMAZIONE INSEGNANTI SOSTEGNO SPESA PER PROGETTO ORIENTAMENTO SPESA PER PROGETTO CAMPUS SPESA PER CORSI DI PERFEZIONAMENTO SPESA CONVEZIONI CON REGIONE SPESA CONVEZIONI CON ALTRI ENTI INIZIATIVE DIDATTICHE MASTER IN TELEDIDATTICA APPLICATA ALLA MEDICINA Totale Categoria 3	0,00	0,00	0,00	0,00	0,00	0,00	0,00	0,00	0,00			
		8	SPESA PER ATTIVITA' ISTITUZIONALI INIZIATIVE PROMOZIONALI DI ATENEIO CORSI PER LA FORMAZIONE E L'AGGIORNAMENTO PROFESSIONALE DEL PERSONALE TECNICO AMMINISTRATIVO FONDO COMUNE DI ATENEIO E ONERI CONNESSI INDENNITA' DI MISSIONE INDENNITA' E COMPENSI AI COMPONENTI DELLE COMMISSIONI DI CONCORSO E ONERI CONNESSI INIZIATIVE CULTURALI DI ATENEIO SPESA CORSO BIENNALE SPECIALIZZAZIONE FORMAZIONE INSEGNANTI SOSTEGNO SPESA PER PROGETTO ORIENTAMENTO SPESA PER PROGETTO CAMPUS SPESA PER CORSI DI PERFEZIONAMENTO SPESA CONVEZIONI CON REGIONE SPESA CONVEZIONI CON ALTRI ENTI INIZIATIVE DIDATTICHE MASTER IN TELEDIDATTICA APPLICATA ALLA MEDICINA Totale Categoria 3	0,00	0,00	0,00	0,00	0,00	0,00	0,00	0,00	0,00			
		9	SPESA PER ATTIVITA' ISTITUZIONALI INIZIATIVE PROMOZIONALI DI ATENEIO CORSI PER LA FORMAZIONE E L'AGGIORNAMENTO PROFESSIONALE DEL PERSONALE TECNICO AMMINISTRATIVO FONDO COMUNE DI ATENEIO E ONERI CONNESSI INDENNITA' DI MISSIONE INDENNITA' E COMPENSI AI COMPONENTI DELLE COMMISSIONI DI CONCORSO E ONERI CONNESSI INIZIATIVE CULTURALI DI ATENEIO SPESA CORSO BIENNALE SPECIALIZZAZIONE FORMAZIONE INSEGNANTI SOSTEGNO SPESA PER PROGETTO ORIENTAMENTO SPESA PER PROGETTO CAMPUS SPESA PER CORSI DI PERFEZIONAMENTO SPESA CONVEZIONI CON REGIONE SPESA CONVEZIONI CON ALTRI ENTI INIZIATIVE DIDATTICHE MASTER IN TELEDIDATTICA APPLICATA ALLA MEDICINA Totale Categoria 3	0,00	0,00	0,00	0,00	0,00	0,00	0,00	0,00	0,00			
		10	SPESA PER ATTIVITA' ISTITUZIONALI INIZIATIVE PROMOZIONALI DI ATENEIO CORSI PER LA FORMAZIONE E L'AGGIORNAMENTO PROFESSIONALE DEL PERSONALE TECNICO AMMINISTRATIVO FONDO COMUNE DI ATENEIO E ONERI CONNESSI INDENNITA' DI MISSIONE INDENNITA' E COMPENSI AI COMPONENTI DELLE COMMISSIONI DI CONCORSO E ONERI CONNESSI INIZIATIVE CULTURALI DI ATENEIO SPESA CORSO BIENNALE SPECIALIZZAZIONE FORMAZIONE INSEGNANTI SOSTEGNO SPESA PER PROGETTO ORIENTAMENTO SPESA PER PROGETTO CAMPUS SPESA PER CORSI DI PERFEZIONAMENTO SPESA CONVEZIONI CON REGIONE SPESA CONVEZIONI CON ALTRI ENTI INIZIATIVE DIDATTICHE MASTER IN TELEDIDATTICA APPLICATA ALLA MEDICINA Totale Categoria 3	119.469,87	1.012.563,42	0,00	1.124.199,64	25.085,11	0,00	860.000,00	0,00	264.149,10			
		11	SPESA PER ATTIVITA' ISTITUZIONALI INIZIATIVE PROMOZIONALI DI ATENEIO CORSI PER LA FORMAZIONE E L'AGGIORNAMENTO PROFESSIONALE DEL PERSONALE TECNICO AMMINISTRATIVO FONDO COMUNE DI ATENEIO E ONERI CONNESSI INDENNITA' DI MISSIONE INDENNITA' E COMPENSI AI COMPONENTI DELLE COMMISSIONI DI CONCORSO E ONERI CONNESSI INIZIATIVE CULTURALI DI ATENEIO SPESA CORSO BIENNALE SPECIALIZZAZIONE FORMAZIONE INSEGNANTI SOSTEGNO SPESA PER PROGETTO ORIENTAMENTO SPESA PER PROGETTO CAMPUS SPESA PER CORSI DI PERFEZIONAMENTO SPESA CONVEZIONI CON REGIONE SPESA CONVEZIONI CON ALTRI ENTI INIZIATIVE DIDATTICHE MASTER IN TELEDIDATTICA APPLICATA ALLA MEDICINA Totale Categoria 3	976.039,22	1.203.049,03	7.833,65	1.998.832,63	916.266,82	280.942,30	1.197.209,12	0,00	701.613,51			
		12	SPESA PER ATTIVITA' ISTITUZIONALI INIZIATIVE PROMOZIONALI DI ATENEIO CORSI PER LA FORMAZIONE E L'AGGIORNAMENTO PROFESSIONALE DEL PERSONALE TECNICO AMMINISTRATIVO FONDO COMUNE DI ATENEIO E ONERI CONNESSI INDENNITA' DI MISSIONE INDENNITA' E COMPENSI AI COMPONENTI DELLE COMMISSIONI DI CONCORSO E ONERI CONNESSI INIZIATIVE CULTURALI DI ATENEIO SPESA CORSO BIENNALE SPECIALIZZAZIONE FORMAZIONE INSEGNANTI SOSTEGNO SPESA PER PROGETTO ORIENTAMENTO SPESA PER PROGETTO CAMPUS SPESA PER CORSI DI PERFEZIONAMENTO SPESA CONVEZIONI CON REGIONE SPESA CONVEZIONI CON ALTRI ENTI INIZIATIVE DIDATTICHE MASTER IN TELEDIDATTICA APPLICATA ALLA MEDICINA Totale Categoria 3	78.076,00	143.941,26	0,00	297.839,13	127.425,18	11.173,59	138.598,77	0,00	152.240,56			
		13	SPESA PER ATTIVITA' ISTITUZIONALI INIZIATIVE PROMOZIONALI DI ATENEIO CORSI PER LA FORMAZIONE E L'AGGIORNAMENTO PROFESSIONALE DEL PERSONALE TECNICO AMMINISTRATIVO FONDO COMUNE DI ATENEIO E ONERI CONNESSI INDENNITA' DI MISSIONE INDENNITA' E COMPENSI AI COMPONENTI DELLE COMMISSIONI DI CONCORSO E ONERI CONNESSI INIZIATIVE CULTURALI DI ATENEIO SPESA CORSO BIENNALE SPECIALIZZAZIONE FORMAZIONE INSEGNANTI SOSTEGNO SPESA PER PROGETTO ORIENTAMENTO SPESA PER PROGETTO CAMPUS SPESA PER CORSI DI PERFEZIONAMENTO SPESA CONVEZIONI CON REGIONE SPESA CONVEZIONI CON ALTRI ENTI INIZIATIVE DIDATTICHE MASTER IN TELEDIDATTICA APPLICATA ALLA MEDICINA Totale Categoria 3	31.000,00	772.850,00	0,00	850.926,00	700.416,08	136.480,91	836.896,99	0,00	14.029,01			
		14	SPESA PER ATTIVITA' ISTITUZIONALI INIZIATIVE PROMOZIONALI DI ATENEIO CORSI PER LA FORMAZIONE E L'AGGIORNAMENTO PROFESSIONALE DEL PERSONALE TECNICO AMMINISTRATIVO FONDO COMUNE DI ATENEIO E ONERI CONNESSI INDENNITA' DI MISSIONE INDENNITA' E COMPENSI AI COMPONENTI DELLE COMMISSIONI DI CONCORSO E ONERI CONNESSI INIZIATIVE CULTURALI DI ATENEIO SPESA CORSO BIENNALE SPECIALIZZAZIONE FORMAZIONE INSEGNANTI SOSTEGNO SPESA PER PROGETTO ORIENTAMENTO SPESA PER PROGETTO CAMPUS SPESA PER CORSI DI PERFEZIONAMENTO SPESA CONVEZIONI CON REGIONE SPESA CONVEZIONI CON ALTRI ENTI INIZIATIVE DIDATTICHE MASTER IN TELEDIDATTICA APPLICATA ALLA MEDICINA Totale Categoria 3	0,00	10.000,00	0,00	41.000,00	3.184,45	2.500,00	5.684,45	0,00	35.315,55			
		15	SPESA PER ATTIVITA' ISTITUZIONALI INIZIATIVE PROMOZIONALI DI ATENEIO CORSI PER LA FORMAZIONE E L'AGGIORNAMENTO PROFESSIONALE DEL PERSONALE TECNICO AMMINISTRATIVO FONDO COMUNE DI ATENEIO E ONERI CONNESSI INDENNITA' DI MISSIONE INDENNITA' E COMPENSI AI COMPONENTI DELLE COMMISSIONI DI CONCORSO E ONERI CONNESSI INIZIATIVE CULTURALI DI ATENEIO SPESA CORSO BIENNALE SPECIALIZZAZIONE FORMAZIONE INSEGNANTI SOSTEGNO SPESA PER PROGETTO ORIENTAMENTO SPESA PER PROGETTO CAMPUS SPESA PER CORSI DI PERFEZIONAMENTO SPESA CONVEZIONI CON REGIONE SPESA CONVEZIONI CON ALTRI ENTI INIZIATIVE DIDATTICHE MASTER IN TELEDIDATTICA APPLICATA ALLA MEDICINA Totale Categoria 3	0,00	85.628,55	0,00	85.628,55	85.628,55	0,00	85.628,55	0,00	0,00			
			Totale Categoria 3	2.313.376,94	3.612.669,51	314.567,71	5.611.478,74	2.395.693,67	1.596.648,07	3.992.341,74	0,00	1.619.137,00			

Sistema Universitario Finanziario



RENDICONTO FINANZIARIO CONSOLIDATO DI ATENEUM PER L'ESERCIZIO 2008
UNIVERSITA' DEGLI STUDI MAGNA GRAECIA DI CATANZARO

27/05/2009

TIT	CAT	CAP	DENOMINAZIONE	STANZIAMENTO							USCITE IMPEGNATE			DIFFERENZE RISPETTO ALLE PREVISIONI	
				Bilancio previsione	Variazioni successive		Definitivo (5+6-7)	Pagate	Rimaste da pagare (11-9)	Totale (9+10)	In + (11-8)	In - (8-11)			
					In + (8-5)	In - (5-8)									
1	2	3	4	5	6	7	8	9	10	11	12	13			
4			INTERVENTI A FAVORE DEGLI STUDENTI												
	1	1	BORSE DI STUDIO E SPESE PER IL FUNZIONAMENTO DEL DOTTORATO DI RICERCA E POSTDOTTORATO	1.843.880,26	560.732,91	217.725,37	2.186.887,80	794.694,66	433.117,28	1.227.811,94	0,00	959.075,86			
	2	2	BORSE DI STU. SCUOL. DI SPEC. FACOLTA' DI FARM. ED INIZIATIVE DIDATTICHE FORMATIVE X STUDENTI	12.281.903,85	156.307,00	4.218,66	12.433.992,19	7.119.646,14	897.673,62	8.017.319,76	0,00	4.416.672,43			
	3	3	PROGRAMMI COMUNITARI MOBILITA' DOCENTI E STUDENTI	200.000,00	39.620,00	0,00	239.620,00	35.590,00	168.075,68	203.665,68	0,00	35.954,32			
	4	4	ATTIVITA' PART-TIME	207.030,92	89.062,50	0,00	296.093,42	106.082,00	3.362,50	109.445,50	0,00	186.647,92			
	5	5	ALTRE BORSE DI STUDIO	0,00	196.900,00	0,00	196.900,00	175.200,00	0,00	175.200,00	0,00	21.700,00			
	6	6	CONTRIBUTI VARI A STUDENTI	236.482,01	650,00	0,00	237.132,01	44.279,14	0,00	44.279,14	0,00	192.852,87			
			Totale Categoria 4	14.769.297,04	1.043.272,41	221.944,03	15.590.625,42	8.275.491,94	1.502.230,08	9.777.722,02	0,00	5.812.903,40			
5			SPESE PER L'ACQUISTO DI BENI DI CONSUMO E SERVIZI												
	1	1	CONSULENZE E COLLABORAZIONI	1.757.013,27	313.000,00	5.000,00	2.065.013,27	1.694.411,36	263.320,96	1.957.732,32	0,00	107.280,95			
	2	2	ACQUISTO PUBBLICAZIONI	19.000,00	5.240,00	0,00	24.240,00	9.733,21	2.375,59	12.106,80	0,00	12.133,20			
	3	3	ACQUISTO MATERIALE DI CONSUMO	274.608,00	42.300,05	12.669,00	304.239,05	119.509,42	110.341,13	230.312,55	0,00	73.928,50			
	4	4	DIPLOMI E PERGAMENE	20.000,00	0,00	0,00	20.000,00	0,00	0,00	0,00	0,00	20.000,00			
	5	5	LIBRETTI	15.000,00	0,00	0,00	15.000,00	0,00	0,00	0,00	0,00	15.000,00			
	6	6	SPESE DI RAPPRESENTANZA	26.647,48	20.500,00	0,00	47.147,48	5.782,94	0,00	5.782,94	0,00	41.364,54			
	7	7	SPESE PER ACCERTAMENTI SANITARI COLLEGIALI	800,00	0,00	0,00	800,00	0,00	0,00	0,00	0,00	800,00			
	8	8	SPESE POSTAL. TELEGRAFICHE E TELEX VESTIARIO	41.132,85	4.853,00	0,00	45.985,85	28.439,05	3.589,06	32.028,11	0,00	13.957,74			
	9	9	TRASPORTI E FACCHINAGGIO	2.000,00	0,00	0,00	2.000,00	0,00	0,00	0,00	0,00	2.000,00			
	10	10	PREMI DI ASSICURAZIONE	49.788,00	13.600,00	0,00	62.788,00	29.602,46	21.506,03	51.108,49	0,00	11.679,51			
	11	11	SPESE INFORMATIZZAZIONE	708.335,35	80.000,00	0,00	788.335,35	767.834,13	0,00	767.834,13	0,00	20.501,22			
	12	12	NOTIZIARI ED OPOSOLI	555.145,82	37.800,00	184,00	592.761,82	380.084,78	156.645,35	536.730,13	0,00	56.031,69			
	13	13	ACQUISTO CANCELLERIA E STAMPATI DIVERSE	18.000,00	0,00	0,00	18.000,00	6.797,74	33.519,39	6.797,74	0,00	11.202,26			
	14	14	ACQUISTO CANCELLERIA E STAMPATI DIVERSE	188.358,06	34.171,21	5.241,24	217.289,03	132.493,57	33.519,39	166.012,96	0,00	51.275,07			
	15	15	VIGILANZA	2.315,57	0,00	0,00	2.315,57	998,05	0,00	998,05	0,00	1.317,52			
	16	16	SERVIZIO MENSA	1.225.500,00	2.300,00	0,00	1.227.800,00	676.509,19	476.973,30	1.153.482,49	0,00	74.317,51			
	17	17	RILEGATURA E RESTAURO	69.694,59	5.800,00	0,00	75.494,59	42.385,39	29.554,39	71.939,78	0,00	3.554,81			
	18	18	SPESE PER LA SICUREZZA AMBIENTALE	9.600,00	0,00	0,00	9.600,00	1.560,00	0,00	1.560,00	0,00	8.040,00			
	19	19	SPESE PER LABORATORI E BIBLIOTECHE	15.000,00	2.500,00	0,00	17.500,00	7.231,17	0,00	7.231,17	0,00	10.268,83			
	20	20	Totale Categoria 5	62.518,42	26.101,43	1.159,20	87.529,65	17.129,19	7.849,73	24.978,92	0,00	62.541,73			
			Totale Categoria 5	5.060.457,41	587.625,69	24.253,44	5.653.829,66	3.920.961,65	1.105.672,93	5.026.634,58	0,00	597.195,08			

GESTIONE COMPETENZA

USCITE


USCITE IMPEGNATE

DIFFERENZE RISPETTO ALLE PREVISIONI

RENDICONTO FINANZIARIO CONSOLIDATO DI ATENEO PER L'ESERCIZIO 2008
UNIVERSITA' DEGLI STUDI MAGNA GRAECIA DI CATANZARO

27/05/2009

TIT	CAT	CAP	DENOMINAZIONE	STANZIAMENTO						USCITE IMPEGNATE				DIFFERENZE RISPETTO ALLE PREVISIONI	
				Bilancio previsione	Variazioni successive		Definitivo (5+6-7)	Pagate	Rimaste da pagare (11-9)	Totale (9+10)	In + (11-8)	In - (8-11)			
					In + (8-5)	In - (5-8)									
1	2	3	4	5	6	7	8	9	10	11	12	13			
			UTENZE E CANONI												
		1	TELEFONIA	580.800,00	77.203,94	74,81	657.929,13	602.185,50	2.726,40	604.911,90	0,00	53.017,23			
		2	CANONI ACQUA E GAS	802.000,00	12.231,47	0,00	814.231,47	449.057,24	69.426,50	518.483,74	0,00	295.747,73			
		3	CONSUMO DI ENERGIA ELETTRICA	2.333.500,00	153.600,00	0,00	2.487.100,00	1.995.738,48	341.542,77	2.337.281,25	0,00	149.818,75			
			Totale Categoria 6	3.716.300,00	243.035,41	74,81	3.959.260,60	3.046.981,22	413.695,67	3.460.676,89	0,00	498.583,71			
			MANUTENZIONE E GESTIONE STRUTTURE												
		1	PULIZIA LOCALI	1.000.000,00	250.000,00	0,00	1.250.000,00	517.160,57	698.059,06	1.215.219,63	0,00	34.780,37			
		2	COMBUSTIBILI PER IL RISCALDAMENTO E CONDIZIONE DI IMPIANTI TERMICI	70.000,00	0,00	0,00	70.000,00	0,00	0,00	0,00	0,00	70.000,00			
		3	MANUTENZIONE ORDINARIA DEI LOCALI	532.942,13	9.960,00	0,00	542.902,13	133.186,23	276.153,62	409.339,85	0,00	133.562,28			
		4	MANUTENZIONE ARREDI E MACCHINE	117.980,00	19.500,00	500,00	136.980,00	53.888,37	15.532,46	69.426,83	0,00	67.559,17			
		5	MANUTENZIONE ED ESERCIZIO MEZZI DI TRASPORTO	27.026,58	0,00	0,00	27.026,58	7.566,45	180,00	7.746,45	0,00	19.280,13			
		6	INTERVENTI SU STRUTTURE E IMPIANTI IN LOCAZIONE	0,00	0,00	0,00	0,00	0,00	0,00	0,00	0,00	0,00			
			Totale Categoria 7	1.747.948,71	279.460,00	500,00	2.026.908,71	711.801,62	989.925,14	1.701.726,76	0,00	325.181,95			
			LOCAZIONI PASSIVE												
		1	LOCAZIONI E ONERI CONDOMINIALI	300.000,00	0,00	0,00	300.000,00	261.631,08	34.925,07	296.556,15	0,00	3.443,85			
		2	NOLEGGIO MACCHINE ED ATTREZZATURE	330.320,00	600,00	0,00	330.920,00	59.713,14	50.999,09	110.712,23	0,00	220.207,77			
		3	ALTRO	0,00	0,00	0,00	0,00	0,00	0,00	0,00	0,00	0,00			
			Totale Categoria 8	630.320,00	600,00	0,00	630.920,00	321.344,22	85.924,16	407.268,38	0,00	223.651,62			
			ONERI FINANZIARI E TRIBUTARI												
		1	SPESE E COMMISSIONI BANCARIE E POSTALI	255.547,30	374,81	0,00	255.922,11	194.703,81	0,00	194.703,81	0,00	61.218,30			
		2	IMPOSTE, TASSE E TRIBUTI VARI	240.001,29	7.734,26	0,00	247.735,55	129.802,59	0,00	129.802,59	0,00	117.933,96			
		3	VERSAMENTI I.V.A.	205.945,31	152.074,83	642,00	357.378,14	191.290,03	1.991,77	193.281,80	0,00	164.096,34			
		4	ALTRO	0,00	0,00	0,00	0,00	0,00	0,00	0,00	0,00	0,00			
			Totale Categoria 9	701.493,90	160.183,90	642,00	861.033,80	515.796,43	1.991,77	517.788,20	0,00	343.247,60			
			SPESE DI FUNZIONAMENTO ISTITUTI, CENTRI E CLINICHE												
		1	SPESE DI FUNZIONAMENTO ISTITUTI CENTRI E CLINICHE	3.734,45	269.799,66	0,00	273.534,11	186.151,66	68.378,15	254.529,81	0,00	19.024,30			
			Totale Categoria 10	3.734,45	269.799,66	0,00	273.534,11	186.151,66	68.378,15	254.529,81	0,00	19.024,30			



RENDICONTO FINANZIARIO CONSOLIDATO DI ATENEIO PER L'ESERCIZIO 2008
UNIVERSITA' DEGLI STUDI MAGNA GRAECIA DI CATANZARO

27/05/2000


TIT	CAT	CAP	DENOMINAZIONE	STANZIAMENTO							USCITE IMPEGNATE				DIFFERENZE RISPETTO ALLE PREVISIONI	
				Bilancio previsione	Variazioni successive		Definitivo (5+6-7)	Pagate	Rimaste da pagare (11-9)	Totale (9+10)	In + (11-8)	In - (8-11)				
					In + (8-5)	In - (5-8)										
1	2	3	4	5	6	7	8	9	10	11	12	13				
			POSTE CORRETTIVE E COMPENSATIVE DI ENTRATE CORRENTI													
			RIMBORSO TASSE E CONTRIBUTI STUDENTI	40.000,00	0,00	0,00	40.000,00	30.974,35	4.027,91	35.002,26	0,00	4.997,74				
			RESTITUZIONE E RIMBORSI DIVERSI	1.000,00	0,00	0,00	1.000,00	0,00	0,00	0,00	0,00	1.000,00				
			Totale Categoria 11	41.000,00	0,00	0,00	41.000,00	30.974,35	4.027,91	35.002,26	0,00	5.997,74				
			SPESA NON CLASSIFICABILI IN ALTRE VOCI													
	12	1	FONDO DI RISERVA	1.228.282,74	619.471,71	799.509,20	1.048.245,25	6.628,18	1.250,64	7.878,82	0,00	1.040.366,43				
		2	SPESA STRAORDINARIE	30.543,20	3.578,52	0,00	34.121,72	3.563,57	0,00	3.563,57	0,00	30.558,15				
		3	ONERI LEGALI	149.567,20	0,00	0,00	149.567,20	103.964,20	42.763,59	146.727,79	0,00	2.839,41				
		4	ONERI DERIVANTI DA CONTENZIOSO	55.000,00	30.000,00	0,00	85.000,00	64.639,57	0,00	64.639,57	0,00	20.360,43				
		5	FONDO PER L'ATTUAZIONE DEI PROGRAMMI DI CUI DM 362/2007	0,00	0,00	0,00	0,00	0,00	0,00	0,00	0,00	0,00				
		6	DI CUI DM 362/2007	0,00	385.487,00	0,00	385.487,00	0,00	0,00	0,00	0,00	385.487,00				
			Totale Categoria 12	1.463.393,14	1.038.537,23	799.509,20	1.702.421,17	178.795,52	44.014,23	222.809,75	0,00	1.479.611,42				
			Totale Titolo I	69.900.843,21	10.047.638,27	1.509.122,92	78.439.358,56	46.846.668,84	8.890.240,48	55.736.909,32	0,00	22.702.449,24				
			Totale SPESE CORRENTI	69.900.843,21	10.047.638,27	1.509.122,92	78.439.358,56	46.846.668,84	8.890.240,48	55.736.909,32	0,00	22.702.449,24				
			SPESA IN CONTO CAPITALE													
	13		ACQUISIZIONE DI BENI DI USO DUREVOLE E INTERVENTI EDILIZI													
		1	ACQUISTO IMMOBILI	0,00	0,00	0,00	0,00	0,00	0,00	0,00	0,00	0,00				
		2	SPESA PER NUOVE COSTRUZIONI	4.383.303,98	402.206,93	0,00	4.785.510,91	0,00	362.089,65	0,00	4.423.421,26					
		3	RISTRUTTURAZIONE DI IMMOBILI	0,00	0,00	0,00	0,00	0,00	0,00	0,00	0,00					
		4	INTERVENTI DI EDILIZIA UNIVERSITARIA FINANZIATI DAL M.I.U.R.	0,00	0,00	0,00	0,00	0,00	0,00	0,00	0,00					
		5	SPESA PER LA PROGETTAZIONE DI INTERVENTI EDILIZI	0,00	0,00	0,00	0,00	0,00	0,00	0,00	0,00					
		6	INTERVENTI DI EDILIZIA SPORTIVA UNIVERSITARIA FINANZIATI DAL M.I.U.R.	0,00	0,00	0,00	0,00	0,00	0,00	0,00	0,00					
		7	MANUTENZIONE STRAORDINARIA DI IMMOBILI	0,00	0,00	0,00	0,00	0,00	0,00	0,00	0,00					
		8	COFINANZIAMENTO PER REALIZZAZIONE RESIDENZE DEGLI STUDENTI	500.000,00	0,00	0,00	500.000,00	0,00	187.948,97	0,00	312.051,03					
			Totale SPESE IN CONTO CAPITALE	500.000,00	0,00	0,00	500.000,00	0,00	187.948,97	0,00	312.051,03					

Sistema Universitario Finanziario

RENDICONTO FINANZIARIO CONSOLIDATO DI ATENEO PER L'ESERCIZIO 2008
UNIVERSITA' DEGLI STUDI MAGNA GRAECIA DI CATANZARO

27/05/2009

TIT	CAT	CAP	DENOMINAZIONE	GESTIONE COMPETENZA									
				STANZIAMENTO				USCITE IMPEGNATE			DIFFERENZE RISPETTO ALLE PREVISIONI		
				Bilancio previsione	Variazioni In + (8-5)	In - (5-8)	Definitivo (5+6-7)	Pagate	Rimaste da pagare (11-9)	Totale (9+10)	In + (11-8)	In - (8-11)	
1	2	3	4	5	6	7	8	9	10	11	12	13	
		9	COFINANZIAMENTO ACCORDO DI PROGRAMMA CON MIUR	0,00	0,00	0,00	0,00	0,00	0,00	0,00	0,00	0,00	0,00
			Totale Categoria 13	4.883.303,98	402.206,93	0,00	5.285.510,91	0,00	550.038,62	550.038,62	0,00	4.735.472,29	0,00
14			ACQUISIZIONE DI IMMOBILIZZAZIONI TECNICHE	1.142.169,40	193.474,12	53.373,76	1.282.269,76	175.544,63	161.289,75	336.834,38	0,00	945.435,38	0,00
	1	1	MACCHINARI	672.200,00	15.455,03	1.000,00	686.655,03	43.134,60	200.011,74	243.146,34	0,00	443.508,69	0,00
	2	2	MANUTENZIONE ORDINARIA E STRAORDINARIA IMPIANTI ATTREZZATURE E MACCHINARI	491.700,00	65.141,15	5.500,00	551.341,15	128.915,96	24.658,06	153.574,02	0,00	397.767,13	0,00
	3	3	ACQUISTO MOBILI E MACCHINE D'UFFICIO	0,00	0,00	0,00	0,00	0,00	0,00	0,00	0,00	0,00	0,00
	4	4	ACQUISTO ATTREZZATURE INFORMATICHE	205.700,00	77.400,00	340,49	282.759,51	74.988,37	32.120,49	107.108,56	0,00	175.650,95	0,00
	5	5	ACQUISTO DI TITOLI PUBBLICI E PRIVATI	0,00	0,00	0,00	0,00	0,00	0,00	0,00	0,00	0,00	0,00
	6	6	ACQUISTO ATTREZZATURE DIDATTICHE	25.000,00	0,00	0,00	25.000,00	2.400,00	0,00	2.400,00	0,00	22.600,00	0,00
	7	7	ACQUISTO MATERIALE BIBLIOGRAFICO	311.588,27	69.393,15	8.331,34	372.650,08	233.046,96	18.677,43	251.724,39	0,00	120.925,69	0,00
	8	8	Totale Categoria 14	2.848.357,67	420.863,45	68.545,59	3.200.675,53	658.030,52	436.757,17	1.094.787,69	0,00	2.105.887,84	0,00
15			SPESA PER LA RICERCA SCIENTIFICA	626.464,24	4.874,69	177.194,35	454.144,58	123.621,19	241.98,05	147.819,24	0,00	306.325,34	0,00
	1	1	UTILIZZO CONTRIBUTI E RICERCHE FONDI DI ATENEO	981.136,38	1.079.615,14	309.015,26	1.751.736,26	502.383,95	82.550,90	584.934,85	0,00	1.166.801,41	0,00
	2	2	UTILIZZO CONTRIBUTI STUDI E RICERCHE MIUR	105.115,94	24.935,80	29.891,49	100.160,25	24.835,32	20.368,09	45.203,41	0,00	54.956,84	0,00
	3	3	UTILIZZO CONTRIBUTI STUDI E RICERCHE ALTRI MINISTERI	803.920,41	1.104.461,41	104.626,89	1.803.754,93	238.404,74	154.766,50	393.171,24	0,00	1.410.583,69	0,00
	4	4	UTILIZZO CONTRIBUTI STUDI E RICERCHE ALTRI ENTI PRIVATI	799,70	0,00	0,00	799,70	0,00	0,00	0,00	0,00	799,70	0,00
	5	5	UTILIZZO FONDI CNR CONTRATTI DI RICERCA	17.056,22	0,00	0,00	17.056,22	442,47	0,00	442,47	0,00	16.613,75	0,00
	6	6	UTILIZZO FONDI CNR CONTRIBUTI DI RICERCA	479.704,84	113.296,92	308.200,00	284.801,76	181.511,07	11.457,14	192.968,21	0,00	91.833,55	0,00
	7	7	UTILIZZO FONDI UE PER LA RICERCA SCIENTIFICA	93.000,00	101.500,00	0,00	194.500,00	33.442,54	27.797,85	61.240,39	0,00	133.259,61	0,00
	8	8	SPESA PER PUBBLICAZIONI CURATE DAL DIPARTIMENTO	433.970,68	179.466,98	73.173,59	530.264,07	173.022,67	75.614,55	248.637,22	0,00	290.626,85	0,00
	9	9	SOSTEGNO ALLA RICERCA	50.372,55	91.439,79	47,11	141.765,23	20.625,60	9.000,00	29.625,60	0,00	112.139,63	0,00
	10	10	UTILIZZO CONTRIBUTI E RICERCHE ALTRI ENTI										




RENDICONTO FINANZIARIO CONSOLIDATO DI ATENEO PER L'ESERCIZIO 2008
UNIVERSITA' DEGLI STUDI MAGNA GRAECIA DI CATANZARO

27/05/2008

TIT	CAT	CAP	DENOMINAZIONE	STANZIAMENTO							USCITE IMPEGNATE				DIFFERENZE RISPETTO ALLE PREVISIONI	
				Bilancio previsione	Variazioni successive		Definitivo (5+6-7)	Pagate	Rimaste da pagare (11-9)	Totale (9+10)	In + (11-8)	In - (8-11)				
					In + (8-5)	In - (5-8)										
			Totale Categoria 15	3.590.540,96	2.699.590,73	1.002.148,69	5.287.983,00	1.298.289,55	405.753,08	1.704.042,63	0,00	3.583.940,37				
			Totale Titolo II	11.322.202,61	3.522.661,11	1.070.694,28	13.774.169,44	1.956.320,07	1.392.548,87	3.348.868,94	0,00	10.425.300,50				
III			ESTINZIONE DI MUTUI E PRESTITI													
	16		RIMBORSI MUTUI E PRESTITI													
		1	RIMBORSI MUTUI E PRESTITI	5.175.369,62	0,00	0,00	5.175.369,62	149.369,62	5.025.742,44	5.175.112,06	0,00	257,56				
			Totale Categoria 16	5.175.369,62	0,00	0,00	5.175.369,62	149.369,62	5.025.742,44	5.175.112,06	0,00	257,56				
			Totale Titolo III	5.175.369,62	0,00	0,00	5.175.369,62	149.369,62	5.025.742,44	5.175.112,06	0,00	257,56				
			Totale SPESE IN CONTO CAPITALE	16.497.572,23	3.522.661,11	1.070.694,28	18.949.539,06	2.105.689,69	6.418.291,31	8.523.981,00	0,00	10.425.558,06				
IV			TRASFERIMENTI													
	17		TRASFERIMENTI, VERSAMENTO QUOTE ASSOCIATIVE	18.000,00	0,00	0,00	18.000,00	516,46	0,00	516,46	0,00	17.483,54				
		1	TRASFERIMENTI AD ALTRE UNIVERSITA' PRIVATI	1.629,01	43.801,07	1.629,01	43.801,07	43.801,07	0,00	43.801,07	0,00	0,00				
		2	TRASFERIMENTI A SOGGETTI PUBBLICI E QUOTE ASSOCIATIVE	2.410,00	0,00	0,00	2.410,00	20.000,00	0,00	20.000,00	0,00	4.100,00				
		3	C.U.S. ATTIVITA' SPORTIVA	0,00	73.294,21	0,00	73.294,21	49.408,90	0,00	73.294,07	0,00	0,14				
		4	FONDO NAZIONALE PER LE POLITICHE SOCIALI	67.056,13	0,00	0,00	67.056,13	67.056,13	0,00	67.056,13	0,00	0,00				
		5	Totale Categoria 17	110.785,14	117.095,28	1.629,01	226.251,41	180.782,56	23.885,17	204.667,73	0,00	21.583,68				
			Totale Titolo IV	110.785,14	117.095,28	1.629,01	226.251,41	180.782,56	23.885,17	204.667,73	0,00	21.583,68				
			Totale TRASFERIMENTI	110.785,14	117.095,28	1.629,01	226.251,41	180.782,56	23.885,17	204.667,73	0,00	21.583,68				
V			SPESE PER PARTITE DI GIRO													
	18		PARTITE DI GIRO E CONTABILITA' SPECIALI	110.785,14	117.095,28	1.629,01	226.251,41	180.782,56	23.885,17	204.667,73	0,00	21.583,68				
			SPESE AVENTI NATURA DI PARTITA DI GIRO													

Sistema Universitario Finanziario

USCITE



RENDICONTO FINANZIARIO CONSOLIDATO DI ATENE0 PER L'ESERCIZIO 2008
UNIVERSITA' DEGLI STUDI MAGNA GRAECIA DI CATANZARO

27/05/2000

STANZIAMENTO **GESTIONE COMPETENZA** **USCITE IMPEGNATE** **USCITE**

TIT	CAT	CAP	DENOMINAZIONE	Bilancio previsione	Variazioni successive		Definitivo (5+6-7)	Pagate	Rimaste da pagare (11-9)		Totale (9+10)	DIFFERENZE RISPETTO ALLE PREVISIONI	
					In + (8-5)	In - (5-8)			In + (11-8)	In - (8-11)			
1	2	3	4	5	6	7	8	9	10	11	12	13	
		11	QUOTA PRESTAZIONI A PAGAMENTO	0,00	0,00	0,00	0,00	0,00	0,00	0,00	0,00	0,00	
		12	ASSEG. STRAORDINARIE FINALIZZATE A SPESA SPECIFICHE AVVIO NUOVI DIPARTIMENTI	0,00	0,00	0,00	0,00	0,00	0,00	0,00	0,00	0,00	
			Totale Categoria 20	0,00	0,00	0,00	0,00	0,00	0,00	0,00	0,00	0,00	
		21	TRASFERIMENTI IN CONTO CAPITALE	3.812.309,44	18.870,20	543,51	3.830.636,13	2.382.817,88	1.362.608,09	3.745.425,97	0,00	85.210,16	
		1	AI DIPARTIMENTI PER PROGETTI DI RICERCA FINANZIATI DALL'UNIVERSITA'	800.000,00	0,00	0,00	800.000,00	0,00	0,00	0,00	0,00	800.000,00	
		2	AI DIPARTIMENTI PER PROGETTI DI RICERCA DI INTERESSE NAZIONALE	19.260,26	518.972,45	0,00	538.232,71	17.763,75	518.333,00	536.096,75	0,00	2.135,96	
		3	AI DIPARTIMENTI PER PROGETTI GIOVANI RICERCATORI	0,00	0,00	0,00	0,00	0,00	0,00	0,00	0,00	0,00	
		4	ASSEGNAZIONE CONTRIBUTI E RICERCHE FONDI ATENEO	0,00	0,00	0,00	0,00	0,00	0,00	0,00	0,00	0,00	
		5	ASSEGNAZIONE CONTRIBUTI STUDI E RICERCHE MIUR	0,00	0,00	0,00	0,00	0,00	0,00	0,00	0,00	0,00	
		6	ASSEGNAZIONE E CONTRIBUTI STUDI E RICERCHE ALTRI MINISTERI	0,00	0,00	0,00	0,00	0,00	0,00	0,00	0,00	0,00	
		7	ASSEGNAZIONE E CONTRIBUTI STUDI E RICERCHE ALTRI ENTI PRIVATI	0,00	0,00	0,00	0,00	0,00	0,00	0,00	0,00	0,00	
		8	ASSEGNAZIONI STRAORDINARIE	0,00	0,00	0,00	0,00	0,00	0,00	0,00	0,00	0,00	
		9	ASSEGNAZIONE FONDI CNR CONTRATTI DI RICERCA	3.947,86	0,00	0,00	3.947,86	0,00	0,00	0,00	0,00	0,00	
		10	ASSEGNAZIONE FONDI CNR CONTRIBUTI DI RICERCA	0,00	0,00	0,00	0,00	0,00	0,00	0,00	0,00	0,00	
		11	ASSEGNAZIONE FONDI UE PER LA RICERCA SCIENTIFICA	0,00	0,00	0,00	0,00	0,00	0,00	0,00	0,00	0,00	
			Totale Categoria 21	0,00	0,00	0,00	0,00	0,00	0,00	0,00	0,00	0,00	
			Totale Titolo VI	823.208,12	518.972,45	0,00	1.342.180,57	20.577,96	518.380,60	538.958,56	0,00	803.222,01	
			Totale TRASFERIMENTI INTRAATENE0	4.635.517,56	537.842,65	543,51	5.172.816,70	2.403.395,84	1.880.988,69	4.284.384,53	0,00	888.432,17	
				4.635.517,56	537.842,65	543,51	5.172.816,70	2.403.395,84	1.880.988,69	4.284.384,53	0,00	888.432,17	

RENDICONTO FINANZIARIO CONSOLIDATO DI ATENEIO PER L'ESERCIZIO 2008
UNIVERSITA' DEGLI STUDI MAGNA GRAECIA DI CATANZARO

27/05/2009


TIT	CAT	CAP	DENOMINAZIONE	GESTIONE COMPETENZA									
				STANZIAMENTO				USCITE IMPEGNATE			DIFFERENZE RISPETTO ALLE PREVISIONI		
				Bilancio previsione	Variazioni In + (8-5)	In - (5-8)	Definitivo (5+6-7)	Pagate	Rimaste da pagare (11-9)	Totale (9+10)	In + (11-8)	In - (8-11)	
1	2	3	4	5	6	7	8	9	10	11	12	13	
			RIPILOGO TITOLI										
			I SPESE CORRENTI	69.900.843,21	10.047.638,27	1.509.122,92	78.439.558,56	46.846.668,84	8.890.240,48	55.736.909,32	0,00	22.702.449,24	
			II SPESE IN CONTO CAPITALE	11.322.202,61	3.522.661,11	1.070.694,28	13.774.169,44	1.956.320,07	1.392.548,87	3.348.868,94	0,00	10.425.300,50	
			III ESTINZIONE DI MUTUI E PRESTITI	5.175.369,62	0,00	0,00	5.175.369,62	149.369,62	5.025.742,44	5.175.112,06	0,00	257,56	
			IV TRASFERIMENTI	110.785,14	117.095,28	1.629,01	226.251,41	180.782,56	23.885,17	204.667,73	0,00	21.583,68	
			V PARTITE DI GIRO E CONTABILITA' SPECIALI	14.558.246,81	797.000,00	239,83	15.264.986,98	11.115.326,75	2.703.789,74	13.819.118,49	0,00	1.445.868,49	
			VI TRASFERIMENTI INTRATENEO	4.635.517,56	537.842,65	543,51	5.172.816,70	2.403.395,84	1.880.988,69	4.284.384,53	0,00	888.432,17	
			Totale delle uscite	105.702.964,95	14.932.237,31	2.582.249,55	118.052.952,71	62.651.865,68	19.917.195,39	82.569.061,07	0,00	35.483.891,64	
			TOTALE GENERALE	105.702.964,95	14.932.237,31	2.582.249,55	118.052.952,71	62.651.865,68	19.917.195,39	82.569.061,07	0,00	35.483.891,64	

RENDICONTO FINANZIARIO CONSOLIDATO DI ATENEIO PER L'ESERCIZIO 2008
UNIVERSITA' DEGLI STUDI MAGNA GRAECIA DI CATANZARO

27/05/2009

ENTRATE

TIT	CAT	CAP	DENOMINAZIONE	A inizio esercizio	Riscossi	Rimasti da riscuotere (17-15)	Totale (15+16)	Variazioni		Totale Riscossioni (9+15)	Tot. Residui attivi a fine es. (10+16)		
								18	19			20	21
GESTIONE RESIDUI													
1	2	3	4	14	15	16	17	18	19	20	21		
1	1		ENTRATE CORENTI										
			ENTRATE PROPRIE										
			ENTRATE CONTRIBUTIVE										
		1	TASSE	344.574,38	344.574,38	0,00	344.574,38	0,00	0,00	2.828.092,77	561.499,80		
		2	CONTRIBUTI	438.549,22	438.549,22	0,00	438.549,22	0,00	0,00	3.594.631,57	714.636,13		
		3	CONTRIBUTI VARI	0,00	0,00	0,00	0,00	0,00	0,00	75,00	0,00		
		4	TASSE ESAMI DI STATO	0,00	0,00	0,00	0,00	0,00	0,00	0,00	0,00		
			Totale Categoria 1	783.123,60	783.123,60	0,00	783.123,60	0,00	0,00	6.422.799,14	1.276.135,93		
2			ENTRATE DERIVANTI DA ATTIVITA' CONVENZIONATE										
		1	CONTRATTI E CONVENZIONI CON IL M.I.U.R.	0,00	0,00	0,00	0,00	0,00	0,00	37.379,96	0,00		
		2	CONTRATTI E CONVENZIONI CON ALTRI MINISTERI	37.554,76	3.391,38	34.163,38	37.554,76	0,00	0,00	126.051,44	165.033,38		
		3	CONTRATTI E CONVENZIONI CON UNIONE EUROPEA	203.435,55	83.197,17	120.238,38	203.435,55	0,00	0,00	114.661,05	190.774,50		
		4	CONTRATTI E CONVENZIONI CON I.A. REGIONE	871.741,26	34.338,38	793.302,88	827.641,26	0,00	44.100,00	1.108.098,44	1.164.160,10		
		5	CONTRATTI E CONVENZIONI CON PROVINCIA E COMUNE	16.448,00	16.265,42	0,00	16.265,42	0,00	182,58	48.258,84	0,00		
		6	CONTRATTI E CONVENZIONI CON ENTI PUBBLICI	70.000,58	49.071,27	20.929,31	70.000,58	0,00	0,00	57.571,83	60.834,31		
		7	CONTRATTI E CONVENZIONI CON SOGGETTI PRIVATI	4.966,00	0,00	4.966,00	4.966,00	0,00	0,00	26.400,00	19.366,00		
		8	PROGETTO CAMPUS	0,00	0,00	0,00	0,00	0,00	0,00	0,00	0,00		
		9	PROGETTO PER L'ORIENTAMENTO	484.398,47	0,00	484.398,47	484.398,47	0,00	0,00	0,00	484.398,47		
			Totale Categoria 2	1.688.544,62	186.263,62	1.457.998,42	1.644.262,04	0,00	44.282,58	1.518.421,56	2.084.566,76		
3			VENDITA DI BENI E SERVIZI										
		1	ATTIVITA' COMMERCIALE	89.475,86	0,00	89.475,86	89.475,86	0,00	0,00	726.889,87	119.135,27		
		2	ALTRO	0,00	0,00	0,00	0,00	0,00	0,00	0,00	0,00		
			Totale Categoria 3	89.475,86	0,00	89.475,86	89.475,86	0,00	0,00	726.889,87	119.135,27		
4			PROGETTI DERIVANTI DA GESTIONE REPARTI CLINICI CONVENZIONATI										




RENDICONTO FINANZIARIO CONSOLIDATO DI ATENE PER L'ESERCIZIO 2008
UNIVERSITA' DEGLI STUDI MAGNA GRAECIA DI CATANZARO

27/05/2009

ENTRATE

GESTIONE RESIDUI

Tit	Cat	CAP	DENOMINAZIONE	A inizio esercizio	Riscossi	Rimasti da riscuotere (17-15)	Totali (15+16)	Variazioni		Totale Riscossioni (9+15)	Tot Residui attivi a fine es. (10+16)
								In+ (17-14)	In- (14-17)		
1	2	3	4	14	15	16	17	18	19	20	21
		1	GESTIONE REPARTI CLINICI CONVENZIONATI	0,00	0,00	0,00	0,00	0,00	0,00	0,00	0,00
			Totale Categoria 4	0,00	0,00	0,00	0,00	0,00	0,00	0,00	0,00
		5	REDDITI E PROVENTI PATRIMONIALI	0,00	0,00	0,00	0,00	0,00	0,00	0,00	0,00
		1	RENDITE DI BENI IMMOBILI	0,00	0,00	0,00	0,00	0,00	0,00	0,00	0,00
		2	INTERESSI ATTIVI SU DEPOSITI	0,00	0,00	0,00	0,00	0,00	0,00	0,00	0,00
			Totale Categoria 5	0,00	0,00	0,00	0,00	0,00	0,00	0,00	0,00
		6	ALIENAZIONE DI BENI PATRIMONIALI	0,00	0,00	0,00	0,00	0,00	0,00	0,00	0,00
		1	ALIENAZIONE DI IMMOBILI E DIRITTI REALI	0,00	0,00	0,00	0,00	0,00	0,00	0,00	0,00
		2	ALIENAZIONE DI BENI IMMOBILI	0,00	0,00	0,00	0,00	0,00	0,00	0,00	0,00
			Totale Categoria 6	0,00	0,00	0,00	0,00	0,00	0,00	0,00	0,00
		7	PRESTITI	0,00	0,00	0,00	0,00	0,00	0,00	0,00	0,00
		1	ALTIU CON LA CASSA DEPOSITI E PRESTITI	37.901.823,09	20.597.109,16	17.304.713,93	37.901.823,09	0,00	0,00	20.597.109,16	17.304.713,93
			Totale Categoria 7	37.901.823,09	20.597.109,16	17.304.713,93	37.901.823,09	0,00	0,00	20.597.109,16	17.304.713,93
			Totale Titolo I	40.462.967,17	21.566.496,38	18.852.188,21	40.418.684,59	0,00	44.282,58	30.261.078,90	20.784.551,89
II		8	ENTRATE DERIVANTI DA TRASFERIMENTI CORRENTI	64.079.031,11	41.823.136,67	22.255.894,44	64.079.031,11	0,00	0,00	42.079.768,67	37.590.093,44
		1	TRASFERIMENTI DA PARTE DELLO STATO	3.047.899,02	0,00	3.047.899,02	3.047.899,02	0,00	0,00	8.164.878,23	3.121.829,86
		2	PROGRAMMAZIONE BORSE DI STUDIO UNIVERSITARIO	0,00	0,00	0,00	0,00	0,00	0,00	532.295,00	0,00
		3	CONTRIBUTI PER ASSEgni DI RICERCA E INCENTIVAZIONE DOCENTI E RICERCATORI	23.130,00	0,00	0,00	0,00	0,00	23.130,00	20.579,00	0,00
		4	CONTRIBUTI DIVERSI DELLO STATO UNIVERSITARIA	1.217.053,92	0,00	1.217.053,92	1.217.053,92	0,00	0,00	57.831,80	1.217.053,92
		5	FONDO PER IL SOSTEGNO DEI GIOVANI E PER FAVORIRE LA MOBILITA' DEGLI STUDENTI	0,00	0,00	0,00	0,00	0,00	0,00	23.885,17	0,00
		6	Totale Categoria 8	3.635,00	3.635,00	0,00	3.635,00	0,00	0,00	172.331,04	0,00
		7	TRASFERIMENTI DA PARTE DI ALTRI ENTI DEL SETTORE PUBBLICO E PRIVATO	68.370.749,05	41.826.771,67	26.520.847,38	68.347.619,05	0,00	23.130,00	51.051.558,91	61.928.977,22
9											




RENDICONTO FINANZIARIO CONSOLIDATO DI ATENEIO PER L'ESERCIZIO 2008
UNIVERSITA' DEGLI STUDI MAGNA GRAECIA DI CATANZARO

27/05/2009

ENTRATE

GESTIONE RESIDUI

TIT	CAT	CAP	DENOMINAZIONE	A inizio esercizio	Riscossi	Rimasti da riscuotere (17-15)	Totali (15+16)	Variazioni		Totale Riscossioni (9+15)	Tot Residui attivi a fine es. (10+16)
								In + (17-14)	In - (14-17)		
1	2	3	4	14	15	16	17	18	19	20	21
		1	CONTRIBUTO ANNUO PROVINCIA DI CATANZARO	464.811,21	0,00	464.811,21	464.811,21	0,00	0,00	0,00	516.456,90
		2	CONTRIBUTO ANNUO COMUNE DI CATANZARO	826.331,04	0,00	826.331,04	826.331,04	0,00	0,00	0,00	929.622,42
		3	BORSE DI STUDIO FINANZIATE DALLA REGIONE	1.977.998,04	1.488.680,97	489.317,07	1.977.998,04	0,00	0,00	2.230.713,43	1.298.913,56
		4	BORSE DI STUDIO FINANZIATE DALLA PROVINCIA	0,00	0,00	0,00	0,00	0,00	0,00	0,00	0,00
		5	CONTRIBUTO DI COMUNI	0,00	0,00	0,00	0,00	0,00	0,00	0,00	0,00
		6	CONTRIBUTO DI ENTI E SOGGETTI PRIVATI	264.940,76	46.974,82	217.965,94	264.940,76	0,00	0,00	462.631,82	217.965,94
		7	BORSE DI STUDIO FINANZIATE DA ENTI E SOGGETTI PRIVATI	276.592,18	37.769,40	238.822,78	276.592,18	0,00	0,00	383.142,02	238.822,78
		8	TRASFERIMENTI DA PARTE DELLE ASL	11.493.076,87	1.741.315,36	9.751.761,51	11.493.076,87	0,00	0,00	4.495.954,06	13.929.148,65
		9	CONTRIBUTI U.E.	38.484,00	360,00	13.124,00	38.484,00	0,00	25.000,00	62.856,00	28.748,00
		10	TRASFERIMENTI PER PROGETTI ERASMUS/SOCRATES	0,00	0,00	0,00	0,00	0,00	0,00	0,00	0,00
		11	CONTRIBUTI REGIONE CALABRIA	0,00	0,00	0,00	0,00	0,00	0,00	0,00	0,00
		12	CONTRIBUTI DI ENTI PUBBLICI E SOGGETTI PRIVATI PER LA MOSTRA DELLA MAGNA GRAECIA	103.829,72	0,00	103.829,72	103.829,72	0,00	0,00	90.661,28	103.829,72
			Totale Categoria 9								
			Totale Titolo II	15.446.063,82	3.315.106,55	12.105.963,27	15.421.063,82	0,00	25.000,00	7.725.958,61	17.263.507,97
III			ENTRATE DIVERSE	83.816.812,87	45.141.872,22	38.626.810,65	83.768.682,87	0,00	48.130,00	58.777.517,52	79.192.485,19
	10		POSTE CORRETTIVE E COMPENSATIVE DI SPESE CORRENTI	1.168.702,73	873.545,23	295.157,50	1.168.702,73	0,00	0,00	1.218.516,44	366.971,44
		1	RECUPERO E RIMBORSI DIVERSI	0,00	0,00	0,00	0,00	0,00	0,00	0,00	0,00
		2	Totale Categoria 10	1.168.702,73	873.545,23	295.157,50	1.168.702,73	0,00	0,00	1.218.516,44	366.971,44
	11		ENTRATE NON CLASSIFICABILI IN ALTRE VOCI	0,00	0,00	0,00	0,00	0,00	0,00	0,00	0,00
		1	ENTRATE EVENTUALI	0,00	0,00	0,00	0,00	0,00	0,00	0,00	0,00
		2	RISCOSSIONI IVA	147.967,24	133.905,87	14.060,48	147.966,35	0,00	0,00	58.777,35	0,00
		3	QUOTA A FAVORE DEL BILANCIO SU ATTIVITA' IN CONTO TERZI	0,00	0,00	0,00	0,00	0,00	0,89	285.480,55	74.591,05
		4	FONDO COMUNE DI ATENEIO	0,00	0,00	0,00	0,00	0,00	0,00	509,83	0,00
			Totale Categoria 11	1.168.702,73	873.545,23	295.157,50	1.168.702,73	0,00	0,00	479,49	0,00



RENDICONTO FINANZIARIO CONSOLIDATO DI ATENEIO PER L'ESERCIZIO 2008
UNIVERSITA' DEGLI STUDI MAGNA GRAECIA DI CATANZARO

27/05/2009

ENTRATE


TIT	CAT	CAP	DENOMINAZIONE	GESTIONE RESIDUI																
				A inizio esercizio	Riscossi	Rimasti da riscuotere (17-15)	Totali (15+16)	Variazioni		Totale Riscossioni (9+15)	Tot Residui attivi a fine es. (10+16)									
1	2	3	4	14	15	16	17	In+ (17-14)	In- (14-17)	19	20	21								
			Totale Categoria 11	147.967,24	133.905,87	14.060,48	147.966,35	0,00	0,89	0,89	345.247,22	74.591,05								
			Totale Titolo III	1.316.669,97	1.007.451,10	309.217,98	1.316.669,08	0,00	0,89	0,89	1.563.763,66	441.562,49								
			Totale ENTRATE CORRENTI	125.596.450,01	67.715.819,70	57.788.216,84	125.504.036,54	0,00	92.413,47	92.413,47	90.602.360,08	100.418.599,57								
IV			ENTRATE IN CONTO CAPITALE																	
	12	1	ENTRATE DERIVANTI DA TRASFERIMENTI IN CONTO CAPITALE																	
		2	TRASFERIMENTI DELLO STATO																	
		1	FONDO PER L'EDILIZIA UNIVERSITARIA	474.100,00	474.100,00	0,00	474.100,00	0,00	0,00	0,00	2.663.300,00	2.835.800,00								
		2	FINANZIAMENTI PER PROGETTI DI RICERCA	40.268,37	36.994,52	3.273,85	40.268,37	0,00	0,00	0,00	37.796,52	520.804,85								
		3	FINANZIAMENTI PER INTERVENTI INFRASTRUTTURALI NELLE AREE DEPRESSE DEL TERRITORIO NAZIONALE	0,00	0,00	0,00	0,00	0,00	0,00	0,00	0,00	0,00								
			Totale Categoria 12																	
	13		TRASFERIMENTI DA ALTRI SOGGETTI	514.368,37	511.094,52	3.273,85	514.368,37	0,00	0,00	0,00	2.701.096,52	3.356.604,85								
		1	CONTRIBUTI DELLA REGIONE	0,00	0,00	0,00	0,00	0,00	0,00	0,00	69.747,85	59.747,85								
		2	CONTRIBUTI DELLA PROVINCIA	1.000,00	0,00	0,00	1.000,00	0,00	0,00	0,00	0,00	1.000,00								
		3	CONTRIBUTI DEL COMUNE	0,00	0,00	0,00	0,00	0,00	0,00	0,00	291.668,41	72.420,49								
		4	CONTRIBUTI UE PER LA RICERCA SCIENTIFICA	0,00	0,00	0,00	0,00	0,00	0,00	0,00	0,00	0,00								
		5	CONTRIBUTI DI PRIVATI	0,00	0,00	0,00	0,00	0,00	0,00	0,00	33.084,13	0,00								
			Totale Categoria 13	1.000,00	0,00	1.000,00	1.000,00	0,00	0,00	0,00	394.500,39	133.168,34								
			Totale Titolo IV	515.368,37	511.094,52	4.273,85	515.368,37	0,00	0,00	0,00	3.095.596,91	3.489.773,19								
			Totale ENTRATE IN CONTO CAPITALE																	
			ENTRATE PER PARTITE DI GIRO	515.368,37	511.094,52	4.273,85	515.368,37	0,00	0,00	0,00	3.095.596,91	3.489.773,19								
V			PARTITE DI GIRO E CONTABILITA' SPECIALI																	

RENDICONTO FINANZIARIO CONSOLIDATO DI ATENEIO PER L'ESERCIZIO 2008
UNIVERSITA' DEGLI STUDI MAGNA GRAECIA DI CATANZARO

27/05/2009

ENTRATE

TIT	CAF	CAP	DENOMINAZIONE	A inizio esercizio	Riscossi	Rimasti da riscuotere (17-15)	Totale (15+16)	Variazioni		Totale Riscossioni (9+15)	Tot. Residui attivi a fine es. (10+16)
								In + (17-14)	In - (14-17)		
1	2	3	4	14	15	16	17	18	19	20	21
14			ENTRATE AVENUTI NATURA DI PARTITADI GIRO								
		1	PARTITE DI GIRO VARIE	115.848,75	18.975,00	96.873,75	115.848,75	0,00	0,00	2.584.370,06	370.450,46
		2	ANTICIPAZIONE ECONOMALE	0,00	0,00	0,00	0,00	0,00	0,00	34.197,49	0,00
		3	RITENUTE ERARIALI	83,66	83,66	0,00	83,66	0,00	0,00	7.099.938,83	4524,32
		4	RITENUTE PREVIDENZIALI	25,30	0,00	25,30	25,30	0,00	0,00	3.608.148,15	1.266,19
		5	RITENUTE VARIE	914,83	288,08	619,74	907,82	0,00	7,01	231.258,90	2.089,45
		6	DEPOSITI CAUZIONALI	0,00	0,00	0,00	0,00	0,00	0,00	0,00	0,00
		7	ENTRATE IN ATTESA DI DEFINIZIONE	0,00	0,00	0,00	0,00	0,00	0,00	0,00	0,00
			Totale Categoria 14	116.872,54	19.346,74	97.518,79	116.865,53	0,00	7,01	13.557.913,43	378.330,42
15			CONTABILITA' SPECIALI								
		1	CONTABILITA' SPECIALI	0,00	0,00	0,00	0,00	0,00	0,00	0,00	0,00
			Totale Categoria 15	0,00	0,00	0,00	0,00	0,00	0,00	0,00	0,00
			Totale Titolo V	116.872,54	19.346,74	97.518,79	116.865,53	0,00	7,01	13.557.913,43	378.330,42
			Totale ENTRATE PER PARTITE DI GIRO	116.872,54	19.346,74	97.518,79	116.865,53	0,00	7,01	13.557.913,43	378.330,42
VI			TRASFERIMENTI INTRATENEIO								
	16		TRASFERIMENTI INTRATENEIO								
			TRASFERIMENTI CORRENTI								
		1	CONTRIBUTO ORDINARIO	800.678,34	275.191,60	525.486,74	800.678,34	0,00	0,00	732.772,00	1.077.074,74
		2	CONTRIBUTO ORDINARIO FUNZIONAMENTO LABORATORI E BIBLIOTECHE	0,00	0,00	0,00	0,00	0,00	0,00	25.872,00	0,00
		3	CONTRIBUTO SPESE FUNZIONAMENTO CORSI DI PERFEZIONAMENTO	0,00	0,00	0,00	0,00	0,00	0,00	193.995,55	0,00
		4	CONTRIBUTI STRAORDINARI	411.600,00	284.000,00	127.600,00	411.600,00	0,00	0,00	2.128.861,30	781.769,71
		5	CONTRIBUTI ALTRI MINISTERI, ENTI PUBBLICI E PRIVATI	0,00	0,00	0,00	0,00	0,00	0,00	10.870,20	0,00
		6	ASSEGNI STRAORD. FINALIZZ. SPESE SPECIFICHE AVVIO NUOVI DIPARTIMENTI	0,00	0,00	0,00	0,00	0,00	0,00	1.500,00	0,00
		7	CONTRIBUTI U.E.	0,00	0,00	0,00	0,00	0,00	0,00	0,00	0,00
		8	CONTRIBUTI PROGETTI ERASMUS/SOCRATES	0,00	0,00	0,00	0,00	0,00	0,00	0,00	0,00
		9	QUOTA PRESTAZIONI A PAGAMENTO	0,00	0,00	0,00	0,00	0,00	0,00	0,00	0,00




RENDICONTO FINANZIARIO CONSOLIDATO DI ATENEO PER L'ESERCIZIO 2008
UNIVERSITA' DEGLI STUDI MAGNA GRAECIA DI CATANZARO

27/05/2010

ENTRAT

TIT	CAT	CAP	DENOMINAZIONE	A inizio esercizio	Riscossi	Rimasti da riscuotere (17-15)	Totali (15+16)	Variazioni		Totale Riscossioni (9+15)	Tot. Residui attivi a fine es. (10+16)
								In + (17-14)	In - (14-17)		
1	2	3	4	14	15	16	17	18	19	20	21
		10	CONTRIBUTO BORSE DI COLLABORAZIONE STUDENTI	0,00	0,00	0,00	0,00	0,00	0,00	0,00	0,00
		11	RIBORSI DIVERSI	0,00	0,00	0,00	0,00	0,00	0,00	0,00	0,00
		12	FONDI CONVENZIONE CON REGIONE	0,00	0,00	0,00	0,00	0,00	0,00	0,00	0,00
		13	CONTRIBUTO FUNZIONAMENTO DOTTOGATO DI RICERCA	250.000,00	0,00	250.000,00	250.000,00	0,00	0,00	266.000,00	250.000,00
			Totale Categoria 16	250.000,00	0,00	250.000,00	250.000,00	0,00	0,00	266.000,00	250.000,00
	17		TRASFERIMENTI IN CONTO CAPITALE	1.462.278,34	559.191,60	903.086,74	1.462.278,34	0,00	0,00	3.359.821,05	2.108.844,45
		1	ASSEGNAZIONI PER ACQUISTO	0,00	0,00	0,00	0,00	0,00	0,00	0,00	0,00
		2	ATTREZZATURE DIDATTICHE E LIBRARIE	649.382,00	462.700,00	186.682,00	649.382,00	0,00	0,00	479.738,00	714.198,00
		3	ASSEGNAZIONI CONTRIBUTI STUDI E RICERCHE M.I.U.R.	0,00	0,00	0,00	0,00	0,00	0,00	0,00	0,00
		4	RICERCHE ALTRI MINISTERI	0,00	0,00	0,00	0,00	0,00	0,00	0,00	0,00
		5	ASSEGNAZIONI CONTRIBUTI STUDI E RICERCHE FONDI ATENEO	0,00	0,00	0,00	0,00	0,00	0,00	0,00	0,00
		6	ASSEGNAZIONI STRAORDINARIE	2.000,00	0,00	2.000,00	2.000,00	0,00	0,00	19.335,38	0,00
		7	RICERCHE ALTRI ENTI E PRIVATI	0,00	0,00	0,00	0,00	0,00	0,00	8.000,00	4.000,00
		8	ASSEGNAZIONE FONDI CNR CONTRATTI DI RICERCA	0,00	0,00	0,00	0,00	0,00	0,00	0,00	0,00
		9	ASSEGNAZIONE FONDI CNR CONTRIBUTI DI RICERCA	0,00	0,00	0,00	0,00	0,00	0,00	0,00	0,00
		10	CONTRIBUTO REGIONE CALABRIA PER LA BIBLIOTECA	0,00	0,00	0,00	0,00	0,00	0,00	0,00	0,00
		11	ALTRE ASSEGNAZIONI	0,00	0,00	0,00	0,00	0,00	0,00	0,00	0,00
			ASSEGNAZIONE FONDI UE PER LA RICERCA SCIENTIFICA	0,00	0,00	0,00	0,00	0,00	0,00	0,00	0,00
			Totale Categoria 17	0,00	0,00	0,00	0,00	0,00	0,00	0,00	0,00
			Totale Titolo VI	651.382,00	462.700,00	186.682,00	651.382,00	0,00	0,00	507.073,38	718.198,00
			Totale TRASFERIMENTI INTRATENEO	2.113.660,34	1.021.891,60	1.091.768,74	2.113.660,34	0,00	0,00	3.866.894,43	2.827.042,45
				2.113.660,34	1.021.891,60	1.091.768,74	2.113.660,34	0,00	0,00	3.866.894,43	2.827.042,45




RENDICONTO FINANZIARIO CONSOLIDATO DI ATENEPO PER L'ESERCIZIO 2008
UNIVERSITA' DEGLI STUDI MAGNA GRAECIA DI CATANZARO

27/05/2009

ENTRATE

GESTIONE RESIDUI

TIT	CAT	CAP	DENOMINAZIONE	A inizio esercizio	Riscossi	Rimasti da riscuotere (17-15)	Totali (15+16)	Variazioni		Totale Riscossioni (9+15)	Tot. Residui attivi a fine es. (10+16)
								In+ (17-14)	In- (14-17)		
1	2	3	4	14	15	16	17	18	19	20	21
			RIEPILOGO TITOLI								
			I ENTRATE PROPRIE								
			II ENTRATE DERIVANTI DA TRASFERIMENTI CORRENTI	40.462.967,17	21.566.496,38	18.852.188,21	40.418.684,59	0,00	44.282,58	30.261.078,90	20.784.551,89
			III ENTRATE DIVERSE	83.816.812,87	45.141.872,22	38.626.810,65	83.768.682,87	0,00	48.130,00	58.777.517,52	79.192.485,19
			IV ENTRATE DERIVANTI DA TRASFERIMENTI IN CONTO CAPITALE	1.316.669,97	1.007.451,10	309.217,98	1.316.669,08	0,00	0,89	1.563.763,66	441.562,49
			V PARTITE DI GIRO E CONTABILITA' SPECIALI	515.368,37	511.094,52	4.273,85	515.368,37	0,00	0,00	3.095.596,91	3.489.773,19
			VI TRASFERIMENTI INTRAATENEPO	116.872,54	19.346,74	97.518,79	116.865,53	0,00	7,01	13.557.913,43	378.330,42
			TOTALE GENERALE	2.113.660,34	1.021.891,60	1.091.768,74	2.113.660,34	0,00	0,00	3.866.894,43	2.827.042,45
				128.342.351,26	69.268.152,56	58.981.778,22	128.249.930,78	0,00	92.420,48	111.122.764,85	107.113.745,63



RENDICONTO FINANZIARIO CONSOLIDATO DI ATENE0 PER L'ESERCIZIO 2008
UNIVERSITA' DEGLI STUDI MAGNA GRAECIA DI CATANZARO

27/05/2008

USCITI


TIT	CAT	CAP	DENOMINAZIONE	A inizio esercizio	Pagati	Rimasti da pagare (17-15)	Totali (15+16)	Variazioni		Totale Pagamenti (9+15)	Tot. Residui passivi a fine es. (10+16)
								In + (17-14)	In - (14-17)		
1	2	3	4	14	15	16	17	18	19	20	21
			SPESE CORRENTI								
1	1	1	SPESE CORRENTI								
			RISORSE UMANE								
			STIPENDI, RETRIBUZIONI ED ALTRI ASSEGNATI	611.529,05	611.529,05	0,00	611.529,05	0,00	0,00	13.841.521,72	581.291,70
			RICERCATORE E ONERI CONNESSI							4.694.032,91	183.439,08
			STIPENDI, RETRIBUZIONI ED ALTRI ASSEGNATI	147.494,18	147.494,18	0,00	147.494,18	0,00	0,00	653.283,18	40.430,45
			TECNICO E ONERI CONNESSI								
			INDENNITA' ACCESSORIE AL PERSONALE		48.123,19	0,00	48.123,19	0,00	0,00		
			CONNESSI (C.C.N.L. COMPARTO UNIVERSITA')								
			STIPENDI, RETRIBUZIONI ED ALTRI ASSEGNATI	0,00	0,00	0,00	0,00	0,00	0,00		0,00
			TECNICO CON CONTRATTO A TEMPO								
			DETERMINATO E ONERI CONNESSI								
			COMPETENZE SERVIZIO SANITARIO (PER	163.678,54	163.678,54	0,00	163.678,54	0,00	0,00	5.726.227,98	914.356,80
			ATTIVITA' ASSISTENZIALE) E ONERI								
			CONNESSI								
			INDENNITA' ACCESSORIE (C.C.N.L.		352,22	0,00	352,22	0,00	0,00	454.442,90	336,86
			COMPARTO SANITA')								
			ONERI CONTRATTO DIRETTORE	0,00	0,00	0,00	0,00	0,00	0,00	0,00	0,00
			AMMINISTRATIVO								
			INDENNITA' DI RISCHIO DA RADIAZIONI E	0,00	0,00	0,00	0,00	0,00	0,00	0,00	0,00
			ONERI CONNESSI								
			INDENNITA' DI RISCHIO AL PERSONALE	0,00	0,00	0,00	0,00	0,00	0,00	0,00	0,00
			DOCENTE E ONERI CONNESSI								
			INDENNITA' UNA TANTUM ED ASSIMILATE	0,00	0,00	0,00	0,00	0,00	0,00	0,00	0,00
			PROFESSORI A CONTRATTO								
			COMPENSI PER ATTIVITA' CONTO TERZI IN	201.654,84	183.483,64	18.171,20	201.654,84	0,00	0,00	1.220.098,84	135.328,38
			CAMPO ASSISTENZIALE	0,00	0,00	0,00	0,00	0,00	0,00	1.917,71	0,00
			COMPENSI PER ATTIVITA' C/TERZI EX ART.								
			66 DPR 382/80	0,00	0,00	0,00	0,00	0,00	0,00	0,00	0,00
			INCENTIVAZIONE DOCENTI E RICERCATORI	4.339.499,40	13.207,40	4.336.292,00	4.339.499,40	0,00	0,00	382.034,24	5.332.797,43
			ASSEGNI DI RICERCA	38.485,91	32.396,19	6.089,72	38.485,91	0,00	0,00	1.443.901,10	55.502,81
			SUPPLENZE PERSONALE DOCENTE E ONERI	268.531,42	268.531,42	0,00	268.531,42	0,00	0,00	943.865,59	128.000,00
			CONNESSI								

RENDICONTO FINANZIARIO CONSOLIDATO DI ATENEO PER L'ESERCIZIO 2008
UNIVERSITA' DEGLI STUDI MAGNA GRAECIA DI CATANZARO

27/05/2009

USCITE

TIT	CAT	CAP	DENOMINAZIONE	A inizio esercizio	Pagati	Rimasti da pagare (17-15)	Totali (15+16)	Variazioni		Totale Pagamenti (9+15)	Tot Residui passivi a fine es. (10+16)
								In + (17-14)	In - (14-17)		
1	2	3	4	14	15	16	17	18	19	20	21
		17	COLLABORATORI TUTORI ED ESPERTI LINGUISTICI DI MADRE LINGUA	247.673,12	218.306,72	28.439,20	246.745,92	0,00	927,20	748.961,00	79.213,94
			Totale Categoria 1	6.067.021,87	1.687.102,55	4.378.992,12	6.066.094,67	0,00	927,20	28.811.316,17	7.450.697,45
	2		SPESA PER IL FUNZIONAMENTO DEGLI ORGANI UNIVERSITARI	0,00	0,00	0,00	0,00	0,00	0,00	0,00	0,00
		1	GETTONI DI PRESENZA	0,00	0,00	0,00	0,00	0,00	0,00	0,00	0,00
		2	SPESA DI MISSIONE	378,27	378,27	0,00	378,27	0,00	0,00	8.895,14	0,00
		3	INDENNITA' GETTONI E SPESA DI MISSIONE AL COLLEGIO DEI REVISORI DEI CONTI	5.418,12	5.418,12	0,00	5.418,12	0,00	0,00	84.808,46	3.228,19
		4	INDENNITA' E SPESA DI MISSIONE AL NUCLEO DI VALUTAZIONE DELLA GESTIONE	9.707,81	9.707,81	0,00	9.707,81	0,00	0,00	60.263,54	2.798,85
			Totale Categoria 2	15.504,20	15.504,20	0,00	15.504,20	0,00	0,00	153.967,14	6.027,04
	3		SPESA PER ATTIVITA' ISTITUZIONALI	630,00	0,00	630,00	630,00	0,00	0,00	6.911,34	630,00
		1	INIZIATIVE PROMOZIONALI DI ATENEO	0,00	0,00	0,00	0,00	0,00	0,00	0,00	0,00
		2	CORSI PER LA FORMAZIONE E L'AGGIORNAMENTO PROFESSIONALE DEL PERSONALE TECNICO AMMINISTRATIVO	0,00	0,00	0,00	0,00	0,00	0,00	6.580,65	540,00
		3	FONDO COMUNE DI ATENEO E ONERI CONNESSI	0,00	0,00	0,00	0,00	0,00	0,00	0,00	0,00
		4	INDENNITA' DI MISSIONE	2.875,44	2.875,44	0,00	2.875,44	0,00	0,00	87.244,75	3.177,80
		5	INDENNITA' E COMPENSI AI COMPONENTI DELLE COMMISSIONI DI CONCORSO E ONERI CONNESSI	156.908,59	156.908,59	0,00	156.908,59	0,00	0,00	321.063,63	135.727,90
		6	INIZIATIVE CULTURALI DI ATENEO	101.382,51	67.163,98	32.828,00	99.991,90	0,00	1.390,61	347.835,04	223.968,14
		7	SPESA CORSO BIENNALE SPECIALIZZAZIONE FORMAZIONE INSEGNANTI SOSTEGNO	0,00	0,00	0,00	0,00	0,00	0,00	0,00	0,00
		8	SPESA PER PROGETTO ORIENTAMENTO	415.140,00	50.905,24	364.234,76	415.140,00	0,00	0,00	50.905,24	364.234,76
		9	SPESA PER CORSO DI PERFEZIONAMENTO	0,00	0,00	0,00	0,00	0,00	0,00	0,00	0,00
		10	SPESA CONVENZIONI CON REGIONE	3.084,27	0,00	3.084,27	3.084,27	0,00	0,00	0,00	838.049,70
		11	SPESA CONVENZIONI CON ALTRI ENTI	159.143,32	142.000,81	16.094,55	158.085,36	0,00	0,00	25.085,11	297.026,85
		12	CONSORZI	38.515,54	33.430,38	5.085,16	38.515,54	0,00	1.113,00	1.058.267,63	16.258,75
		13	INIZIATIVE DIDATTICHE	18.076,00	18.076,00	0,00	18.076,00	0,00	0,00	160.855,56	136.480,91
		14	MASTER IN TELEDIDATTICA APPLICATA ALLA MEDICINA	5.540,30	3.540,87	1.999,43	5.540,30	0,00	0,00	6.725,32	4.499,43
		15	ALLA MEDICINA	0,00	0,00	0,00	0,00	0,00	0,00	85.628,55	0,00
			Totale Categoria 3	901.295,97	474.901,23	423.946,17	898.847,40	55,04	2.503,61	2.870.594,90	2.020.594,24



RENDICONTO FINANZIARIO CONSOLIDATO DI ATENE0 PER L'ESERCIZIO 2008
UNIVERSITA' DEGLI STUDI MAGNA GRAECIA DI CATANZARO

27/05/2000

USCITI

TIT	CAT	CAP	DENOMINAZIONE	GESTIONE RESIDUI									
				A inizio esercizio	Pagati	Rimasti da pagare (17-15)	Totali (15+16)	Variazioni		Totale Pagamenti (9+15)	Tot Residui passivi a fine es. (10+16)		
1	2	3	4	14	15	16	17	In + (17-14)	In - (14-17)	20	21		
4		1	INTERVENTI A FAVORE DEGLI STUDENTI										
		2	BORSE DI STUDIO E SPESE PER IL FUNZIONAMENTO DELLO STUDIO DI RICERCA E POSTDOCTORATO	323.980,15	313.453,46	46.899	313.500,35	0,00	10.479,80	1.108.148,12	433.164,17		
		3	BORSE DI STUDIO SCUD. DI SPEC. FACOLTA' DI FARM. ED INIZIATIVE DIDATTICHE FORMATIVE X STUDENTI	4.783.868,28	4.767.745,86	16.122,42	4.783.868,28	0,00	0,00	11.887.392,00	913.796,04		
		4	PROGRAMMI COMUNITARI MOBILITA' DOCENTI E STUDENTI	282.528,74	130.970,59	107.916,15	238.886,74	0,00	43.642,00	166.560,59	275.991,83		
		5	ATTIVITA' PART-TIME	15.112,50	13.950,00	0,00	13.950,00	0,00	1.162,50	120.032,00	3.363,50		
		6	ALTRE BORSE DI STUDIO	0,00	0,00	0,00	0,00	0,00	0,00	175.200,00	0,00		
			CONTRIBUTI VARI A STUDENTI	0,00	0,00	0,00	0,00	0,00	0,00	44.279,14	0,00		
			Totale Categoria 4	5.405.489,67	5.226.119,91	124.085,46	5.350.205,37	0,00	55.284,30	13.501.611,85	1.626.315,54		
5			SPESE PER L'ACQUISTO DI BENI DI CONSUMO E SERVIZI										
		1	CONSULENZE E COLLABORAZIONI	458.178,83	341.417,97	116.385,86	457.803,83	0,00	375,00	2.035.629,33	379.706,82		
		2	ACQUISTO PUBBLICAZIONI	7.343,89	3.355,00	3.904,89	7.259,89	0,00	84,00	13.089,21	6.278,48		
		3	ACQUISTO MATERIALE DI CONSUMO	30.008,51	19.769,33	6.034,24	25.803,57	0,00	4.204,94	139.738,75	116.375,37		
		4	DIPLOMI E PERGAMENE	35.319,00	0,00	35.319,00	35.319,00	0,00	0,00	0,00	35.319,00		
		5	LIBRETTI	0,00	0,00	0,00	0,00	0,00	0,00	0,00	0,00		
		6	SPESE DI RAPPRESENTANZA	0,00	0,00	0,00	0,00	0,00	0,00	0,00	0,00		
		7	SPESE PER ACCERTAMENTI SANITARI COLLEGIALI	0,00	0,00	0,00	0,00	0,00	0,00	5.782,94	0,00		
		8	SPESE POSTAL. TELEGRAFICHE E TELEX VESTIARIO	5.459,24	5.293,78	165,46	5.459,24	0,00	0,00	33.732,83	3.754,52		
		9	TRASPORTI E FACCHINAGGIO	0,00	0,00	0,00	0,00	0,00	0,00	0,00	0,00		
		10	PREMI DI ASSICURAZIONE	2.678,14	1.838,14	840,00	2.678,14	0,00	0,00	31.440,60	22.346,03		
		11	SPESE INFORMATIZZAZIONE	0,00	0,00	0,00	0,00	0,00	0,00	767.834,13	0,00		
		12	NOTIZIARI ED OPUSCOLI	241.799,99	160.559,99	81.240,00	241.799,99	0,00	0,00	6.797,74	237.885,35		
		13	ACQUISTO CANCELLERIA E STAMPATI DIVERSE	0,00	0,00	0,00	0,00	0,00	0,00	159.753,76	37.239,69		
		14	VIGILANZA	31.783,28	27.260,19	3.720,30	30.980,49	0,00	802,79	998,05	929,41		
		15	SERVIZIO MENSA	929,41	0,00	929,41	929,41	0,00	0,00	791.741,46	0,00		
		16	RILGATURA E RESTAURO	115.232,27	115.232,27	0,00	115.232,27	0,00	0,30	52.095,21	29.554,39		
		17	SPESE PER LA SICUREZZA AMBIENTALE	9.709,82	9.709,82	0,00	9.709,82	0,00	0,00	3.156,00	0,00		
		18	SPESE PER LABORATORI E BIBLIOTECHE	1.596,00	1.596,00	0,00	1.596,00	0,00	0,00	7.231,17	0,00		
		19		0,00	0,00	0,00	0,00	0,00	0,00	31.174,34	0,00		
		20	Totale Categoria 5	20.349,15	14.045,15	5.924,20	19.969,35	48,00	427,80	4.621.039,29	1.360.136,29		
				960.387,83	700.077,64	254.463,36	954.541,00	48,00	5.894,83				

Sistema Universitario Finanziario

RENDICONTO FINANZIARIO CONSOLIDATO DI ATENEPO PER L'ESERCIZIO 2008
UNIVERSITA' DEGLI STUDI MAGNA GRAECIA DI CATANZARO

27/05/200


USCITI

TIT	CAT	CAP	DENOMINAZIONE	A inizio esercizio	Pagati	Rimasti da pagare (17-15)	Totali (15+16)	Variazioni		Totale Pagamenti (9+15)	Tot Residui passivi a fine es. (10+16)
								In + (17-14)	In - (14-17)		
1	2	3	4	14	15	16	17	18	19	20	21
		1	UTENZE E CANONI TELEFONIA	2.146,48	2.146,48	0,00	2.146,48	0,00	0,00	604.331,98	2.726,40
		2	CANONI ACQUA E GAS	178.508,06	178.508,06	0,00	178.508,06	0,00	0,00	627.565,30	69.426,50
		3	CONSUMO DI ENERGIA ELETTRICA	329.646,27	329.646,27	0,00	329.646,27	0,00	0,00	2.325.384,75	341.542,77
			Totale Categoria 6	510.300,81	510.300,81	0,00	510.300,81	0,00	0,00	3.557.282,03	413.695,67
7			MANUTENZIONE E GESTIONE STRUTTURE PULIZIA LOCALI	190.141,48	68.612,08	110.529,80	179.211,88	0,00	10.929,60	585.772,65	808.658,86
		2	CONDUZIONE DI IMPIANTI TERMICI	0,00	0,00	0,00	0,00	0,00	0,00	0,00	0,00
		3	MANUTENZIONE ORDINARIA DEI LOCALI	349.859,42	197.588,41	118.753,14	316.341,55	0,00	33.517,87	330.774,64	394.906,76
		4	MANUTENZIONE ARREDI E MACCHINE	20.543,42	19.407,59	1.015,89	20.423,48	0,06	120,00	73.295,96	16.548,35
		5	MANUTENZIONE ED ESERCIZIO MEZZI DI TRASPORTO	10.550,59	10.550,59	0,00	10.550,59	0,00	0,00	18.117,04	180,00
		6	INTERVENTI SU STRUTTURE E IMPIANTI IN LOCALI	0,00	0,00	0,00	0,00	0,00	0,00	0,00	0,00
			Totale Categoria 7	571.094,91	296.158,67	230.308,83	526.527,50	0,06	44.567,47	1.007.960,29	1.220.293,97
8			LOCALIZIONI PASSIVE								
		1	LOCALIZIONI E ONERI CONDOMINIALI	58.464,47	31.942,37	26.522,10	58.464,47	0,00	0,00	293.573,45	61.447,17
		2	NOLEGGIO MACCHINE ED ATTREZZATURE	377.977,52	160.871,80	217.104,80	377.976,60	0,00	0,92	220.584,94	268.103,89
		3	ALTRO	0,00	0,00	0,00	0,00	0,00	0,00	0,00	0,00
			Totale Categoria 8	436.441,99	192.814,17	243.626,90	436.441,07	0,00	0,92	514.158,39	329.551,06
9			ONERI FINANZIARI E TRIBUTARI								
		1	SPESSE E COMMISSIONI BANCARI E POSTALI	0,00	0,00	0,00	0,00	0,00	0,00	194.703,81	0,00
		2	IMPOSTE, TASSE E TRIBUTI VARI	56,99	56,99	0,00	56,99	0,00	0,00	129.859,58	0,00
		3	VERSAMENTI I.V.A.	2.684,20	1.735,43	943,31	2.678,74	0,00	5,46	193.025,46	2.933,08
		4	ALTRO	0,00	0,00	0,00	0,00	0,00	0,00	0,00	0,00
			Totale Categoria 9	2.741,19	1.792,42	943,31	2.735,73	0,00	5,46	517.588,85	2.933,08
10			SPESSE DI FUNZIONAMENTO ISTITUTI CENTRI E CLINICHE								
		1	SPESSE DI FUNZIONAMENTO ISTITUTI CENTRI E CLINICHE	54.561,31	47.928,63	11.255,35	59.183,98	4.622,67	0,00	234.080,29	79.633,50
			Totale Categoria 10	54.561,31	47.928,63	11.255,35	59.183,98	4.622,67	0,00	234.080,29	79.633,50

Sistema Universitario Finanziario

RENDICONTO FINANZIARIO CONSOLIDATO DI ATENEIO PER L'ESERCIZIO 2008
UNIVERSITA' DEGLI STUDI MAGNA GRAECIA DI CATANZARO


27/05/2009



GESTIONE RESIDUI

USCITE

TTT	CAT	CAP	DENOMINAZIONE	A inizio esercizio	Pagati	Rimasti da pagare (17-15)	Totale (15+16)	Variazioni		Totale Pagamenti (9+15)	Tot Residui passivi a fine es. (10+16)
								In+ (17-14)	In- (14-17)		
1	2	3	4	14	15	16	17	18	19	20	21
	11		POSTE CORRETTIVE E COMPENSATIVE DI ENTRATE CORRENTI								
		1	RIMBORSO TASSE E CONTRIBUTI STUDENTI	1.163,34	1.163,34	0,00	1.163,34	0,00	0,00	32.137,69	4.027,91
		2	RESTITUZIONE E RIMBORSI DIVERSI	0,00	0,00	0,00	0,00	0,00	0,00	0,00	0,00
			Totale Categoria 11	1.163,34	1.163,34	0,00	1.163,34	0,00	0,00	32.137,69	4.027,91
	12		SPESE NON CLASSIFICABILI IN ALTRE VOCI								
		1	FONDO DI RISERVA	0,00	0,00	0,00	0,00	0,00	0,00	6.628,18	1.250,64
		2	SPESE STRAORDINARIE	0,00	0,00	0,00	0,00	0,00	0,00	3.563,57	0,00
		3	SPESE PER LA PUBBLICITA'	14.164,33	12.871,99	0,00	12.871,99	0,00	1.292,34	116.836,19	42.763,59
		4	ONERI LEGALI	0,00	0,00	0,00	0,00	0,00	0,00	64.639,57	0,00
		5	ONERI DERIVANTI DA CONTENZIOSO	0,00	0,00	0,00	0,00	0,00	0,00	0,00	0,00
		6	FONDO PER L'ATTUAZIONE DEI PROGRAMMI DI CUI DM 362/2007	0,00	0,00	0,00	0,00	0,00	0,00	0,00	0,00
			Totale Categoria 12	14.164,33	12.871,99	0,00	12.871,99	0,00	1.292,34	191.667,51	44.014,23
			Totale Titolo I	14.940.167,42	9.166.735,56	5.667.681,50	14.834.417,06	4.725,77	110.476,13	56.013.404,40	14.557.921,98
			Totale SPESE CORRENTI	14.940.167,42	9.166.735,56	5.667.681,50	14.834.417,06	4.725,77	110.476,13	56.013.404,40	14.557.921,98
	13		SPESE IN CONTO CAPITALE								
			SPESE IN CONTO CAPITALE								
			ACQUISIZIONE DI BENI DI USO DUREVOLE E INTERVENTI EDILIZI								
		1	ACQUISTO IMMOBILI	0,00	0,00	0,00	0,00	0,00	0,00	0,00	0,00
		2	SPESE PER NUOVE COSTRUZIONI	74.982.655,24	30.288.648,79	44.690.221,10	74.978.869,89	0,00	3.785,35	0,00	0,00
		3	INTERVENTI DI EDILIZIA UNIVERSITARIA	0,00	0,00	0,00	0,00	0,00	0,00	0,00	0,00
		4	FINANZIATI DAL M.I.U.R.	0,00	0,00	0,00	0,00	0,00	0,00	0,00	0,00
		5	SPESE PER LA PROGETTAZIONE DI INTERVENTI EDILIZI	0,00	0,00	0,00	0,00	0,00	0,00	0,00	0,00
		6	INTERVENTI DI EDILIZIA SPORTIVA	770.454,00	48.229,13	722.224,87	770.454,00	0,00	0,00	0,00	0,00
		7	MANUTENZIONE STRAORDINARIA DI IMMOBILI	0,00	0,00	0,00	0,00	0,00	0,00	0,00	0,00
		8	COFINANZIAMENTO PER REALIZZAZIONE RESIDENZE DEGLI STUDENTI	4.488.895,26	92.229,66	4.396.665,60	4.488.895,26	0,00	0,00	92.229,66	4.396.665,60



RENDICONTO FINANZIARIO CONSOLIDATO DI ATENEPO PER L'ESERCIZIO 2008
UNIVERSITA' DEGLI STUDI MAGNA GRAECIA DI CATANZARO


27/05/2009

USCITE

GESTIONE RESIDUI

TIT	CAT	CAP	DENOMINAZIONE	A inizio esercizio	Pagati	Rimasti da pagare (17-15)	Totale (15+16)	Variazioni		Totale Pagamenti (9+15)	Tot Residui passivi a fine es. (10+16)
								In + (17-14)	In - (14-17)		
1	2	3	4	14	15	16	17	18	19	20	21
		9	COPINANZIAMENTO ACCORDO DI PROGRAMMA CON MIUR	0,00	0,00	0,00	0,00	0,00	0,00	0,00	0,00
			Totale Categoria 13	80.242.004,50	30.429.107,58	49.809.111,57	80.238.219,15	0,00	3.785,35	30.429.107,58	50.350.150,19
	14		ACQUISIZIONE DI IMMOBILIZZAZIONI TECNICHE								
		1	ACQUISTO IMPIANTI, ATTREZZATURE E MACCHINARI	5.592.167,58	958.517,71	4.603.092,73	5.561.610,44	0,00	30.557,14	1.134.062,34	4.764.382,48
		2	MANUTENZIONE ORDINARIA E STRAORDINARIA IMPIANTI ATTREZZATURE E MACCHINARI	771.731,42	63.075,72	708.655,70	771.731,42	0,00	0,00	106.210,32	908.667,44
		3	ACQUISTO MOBILI E MACCHINE D'UFFICIO	5.694,96	435,76	240,00	675,76	0,00	5.019,20	129.351,72	24.898,06
		4	ACQUISTO AUTOMEZZI	0,00	0,00	0,00	0,00	0,00	0,00	0,00	0,00
		5	ACQUISTO ATTREZZATURE INFORMATICHE	100,00	100,00	0,00	100,00	0,00	0,00	75.088,57	32.120,19
		6	ACQUISTO DI TITOLI PUBBLICI E PRIVATI	0,00	0,00	0,00	0,00	0,00	0,00	0,00	0,00
		7	ACQUISTO ATTREZZATURE DIDATTICHE	416,40	0,00	416,40	416,40	0,00	2.400,00	2.400,00	416,40
		8	ACQUISTO MATERIALE BIBLIOGRAFICO	48.859,00	39.741,76	8.744,74	48.486,50	0,00	372,50	272.788,72	27.422,17
			Totale Categoria 14	6.418.969,56	1.061.870,95	5.321.149,57	6.383.020,52	0,00	35.948,84	1.719.901,47	5.757.906,74
	15		SPESE PER LA RICERCA SCIENTIFICA								
		1	UTILIZZO CONTRIBUTI E RICERCHE FONDI DI ATENEPO	60.228,58	20.686,03	26.552,90	47.238,93	0,00	12.989,65	144.307,22	50.750,95
		2	UTILIZZO CONTRIBUTI STUDI E RICERCHE MIUR	258.342,78	159.044,60	96.336,74	255.381,34	0,00	2.961,44	661.428,55	178.887,64
		3	UTILIZZO CONTRIBUTI STUDI E RICERCHE ALTRI MINISTERI	10.894,49	4.848,53	5.950,08	10.798,61	0,00	95,88	29.683,85	26.318,17
		4	UTILIZZO CONTRIBUTI STUDI E RICERCHE ALTRI ENTI PRIVATI	66.944,14	49.092,14	17.611,40	66.703,54	0,00	240,60	287.496,88	172.377,90
		5	UTILIZZO FONDI CNR CONTRATTI DI RICERCA	0,00	0,00	0,00	0,00	0,00	0,00	0,00	0,00
		6	UTILIZZO FONDI CNR CONTRIBUTI DI RICERCA	997,41	0,00	997,41	997,41	0,00	0,00	442,47	997,41
		7	UTILIZZO FONDI UE PER LA RICERCA SCIENTIFICA	45.216,46	40.868,02	4.998,10	45.866,12	649,66	0,00	222.379,09	16.455,24
		8	SPESE PER PUBBLICAZIONI CURATE DAL DIPARTIMENTO	34.685,12	16.263,60	18.419,52	34.683,12	0,00	0,00	49.706,14	46.217,37
		9	SOSTEGNO ALLA RICERCA	34.151,78	30.896,07	2.495,48	33.391,55	0,00	760,23	203.918,74	78.110,03
		10	UTILIZZO CONTRIBUTI E RICERCHE ALTRI ENTI	1.842,72	1.193,47	669,41	1.862,88	20,16	0,00	21.819,07	9.669,41


RENDICONTO FINANZIARIO CONSOLIDATO DI ATENEIO PER L'ESERCIZIO 2008
UNIVERSITA' DEGLI STUDI MAGNA GRAECIA DI CATANZARO



27/05/2009

USCITE
GESTIONE RESIDUI

TIT	CAT	CAP	DENOMINAZIONE	A inizio esercizio	Pagati	Rimasti da pagare (17-15)	Totali (15+16)	Variazioni		Totale Pagamenti (9+15)	Tot Residui passivi a fine es. (10+16)
								In + (17-14)	In - (14-17)		
1	2	3	4	14	15	16	17	18	19	20	21
			Totale Categoria 15	513.301,48	322.892,46	174.031,04	496.923,50	669,82	17.047,80	1.621.182,01	579.784,12
			Totale Titolo II	87.174.275,34	31.813.870,99	55.304.292,18	87.118.163,17	669,82	56.781,99	33.770.191,06	56.696.841,05
III			ESTINZIONE DI MUTUI E PRESTITI								
	16	1	RIMBORSI MUTUI E PRESTITI	5.025.742,44	5.025.742,44	0,00	5.025.742,44	0,00	0,00	5.175.112,06	5.025.742,44
			Totale Categoria 16	5.025.742,44	5.025.742,44	0,00	5.025.742,44	0,00	0,00	5.175.112,06	5.025.742,44
			Totale Titolo III	5.025.742,44	5.025.742,44	0,00	5.025.742,44	0,00	0,00	5.175.112,06	5.025.742,44
			Totale SPESE IN CONTO CAPITALE	92.200.017,78	36.839.613,43	55.304.292,18	92.143.905,61	669,82	56.781,99	38.945.303,12	61.722.583,49
IV			TRASFERIMENTI								
	17		TRASFERIMENTI, VERSAMENTO QUOTE ASSOCIATIVE	0,00	0,00	0,00	0,00	0,00	0,00	516,46	0,00
		1	TRASFERIMENTI AD ALTRE UNIVERSITA' PRIVATE	0,00	0,00	0,00	0,00	0,00	0,00	43.801,07	0,00
		2	TRASFERIMENTI A SOGGETTI PUBBLICI	0,00	0,00	0,00	0,00	0,00	0,00	26.000,00	0,00
		3	QUOTE ASSOCIATIVE	6.000,00	6.000,00	0,00	6.000,00	0,00	0,00	49.408,90	23.885,17
		4	C.U.S. ATTIVITA SPORTIVA	0,00	0,00	0,00	0,00	0,00	0,00	67.056,13	0,00
		5	FONDO NAZIONALE PER LE POLITICHE SOCIALI	0,00	0,00	0,00	0,00	0,00	0,00		
			Totale Categoria 17	6.000,00	6.000,00	0,00	6.000,00	0,00	0,00	186.782,56	23.885,17
			Totale Titolo IV	6.000,00	6.000,00	0,00	6.000,00	0,00	0,00	186.782,56	23.885,17
			Totale TRASFERIMENTI	6.000,00	6.000,00	0,00	6.000,00	0,00	0,00	186.782,56	23.885,17
V			SPESE PER PARTITE DI GIRO								
			PARTITE DI GIRO E CONTABILITA' SPECIALI								




RENDICONTO FINANZIARIO CONSOLIDATO DI ATENE0 PER L'ESERCIZIO 2008
UNIVERSITA' DEGLI STUDI MAGNA GRAECIA DI CATANZARO

27/05/2008

USCITI

TIT	CAT	CAP	DENOMINAZIONE	GESTIONE RESIDUI									
				A inizio esercizio	Pagati	Rimasti da pagare (17-15)	Totale (15+16)	Variazioni		Totale Pagamenti (9+15)	Tot. Residui passivi a fine es. (10+16)		
1	2	3	4	14	15	16	17	In + (17-14)	In - (14-17)	20	21		
18	2	3	SPESA AVVENTI NATURA DI PARTITA DI GIRO	14	15	16	17	18	19	20	21		
		1	PARTITE DI GIRO VARIE	275.065,81	267.265,79	7.800,00	275.065,79	0,00	0,02	2.309.333,23	804.444,50		
		2	ANTICIPAZIONE ECONOMALE	0,00	0,00	0,00	0,00	0,00	0,00	34.197,49	0,00		
		3	RITENUTE ERARIALI	864.327,10	864.327,10	0,00	864.327,10	0,00	0,00	6.654.001,09	1.314.705,50		
		4	RITENUTE PREVIDENZIALI	436.970,28	436.153,83	113,94	436.267,77	0,00	702,51	3.484.172,28	561.484,53		
		5	RITENUTE VARIE	22.958,27	22.952,39	5,88	22.958,27	0,00	0,00	224.323,77	31.075,03		
		6	DEPOSITI CAUZIONALI	0,00	0,00	0,00	0,00	0,00	0,00	0,00	0,00		
		7	SOMME INCASSATE IN ATTESA DI DEFINIZIONE	0,00	0,00	0,00	0,00	0,00	0,00	0,00	0,00		
			Totale Categoria 18	1.599.321,46	1.590.699,11	7.919,82	1.598.618,93	0,00	702,53	12.706.027,86	2.711.709,56		
19			CONTABILITA' SPECIALI	0,00	0,00	0,00	0,00	0,00	0,00	0,00	0,00		
		1	CONTABILITA' SPECIALI	0,00	0,00	0,00	0,00	0,00	0,00	0,00	0,00		
			Totale Categoria 19	0,00	0,00	0,00	0,00	0,00	0,00	0,00	0,00		
			Totale Titolo V	1.599.321,46	1.590.699,11	7.919,82	1.598.618,93	0,00	702,53	12.706.027,86	2.711.709,56		
			Totale SPESE PER PARTITE DI GIRO	1.599.321,46	1.590.699,11	7.919,82	1.598.618,93	0,00	702,53	12.706.027,86	2.711.709,56		
VI	20		TRASFERIMENTI INTRATENE0										
			TRASFERIMENTI INTRATENE0										
			TRASFERIMENTI CORRENTI										
		1	ASSEGNAZIONE AI CENTRI DI GESTIONE	1.086.218,00	576.418,00	509.800,00	1.086.218,00	0,00	0,00	2.448.849,30	1.689.538,09		
		2	ASSEGNAZIONE AI DIPARTIMENTI	637.048,74	59.392,00	577.656,74	637.048,74	0,00	0,00	1.446.666,00	760.826,74		
		3	FINANZIAMENTO PROGRAMMI DI INTERNAZIONALIZZAZIONE	115.023,90	0,00	115.023,90	115.023,90	0,00	0,00	0,00	115.023,90		
		4	ASSEGNAZIONI VARIE AI CENTRI DI GESTIONE	439.743,88	299.743,88	140.000,00	439.743,88	0,00	0,00	724.916,46	140.000,00		
		5	TRASFERIMENTI VARI	0,00	0,00	0,00	0,00	0,00	0,00	0,00	0,00		
		6	TRASFERIMENTI SPESE DI FUNZIONAMENTO	0,00	0,00	0,00	0,00	0,00	0,00	0,00	0,00		
		7	CORSI DI PERFEZIONAMENTO	0,00	0,00	0,00	0,00	0,00	0,00	0,00	0,00		
		8	TRASFERIMENTI ASSEGN. CONTRIBUTI STRAORDINARI MIUR	0,00	0,00	0,00	0,00	0,00	0,00	0,00	0,00		
		9	TRASFERIMENTI ASSEGN. ALTRI MINISTERI, ENTI PUBBLICI E PRIVATI CONTRIBUTI U.E.	0,00	0,00	0,00	0,00	0,00	0,00	0,00	0,00		




RENDICONTO FINANZIARIO CONSOLIDATO DI ATENEO PER L'ESERCIZIO 2008
UNIVERSITA' DEGLI STUDI MAGNA GRAECIA DI CATANZARO

27/05/2005

USCITE

GESTIONE RESIDUI

TIT	CAT	CAP	DENOMINAZIONE	A inizio esercizio	Pagati	Rimasti da pagare (17-15)	Totali (15+16)	Variazioni		Totale Pagamenti (9+15)	Tot Residui passivi a fine es. (10+16)
								In + (17-14)	In - (14+17)		
1	2	3	4	14	15	16	17	18	19	20	21
		10	CONTRIBUTI SOCIETES/ERASMUS	973,76	0,00	973,76	973,76	0,00	0,00	0,00	973,76
		11	QUOTA PRESTAZIONI A PAGAMENTO	0,00	0,00	0,00	0,00	0,00	0,00	0,00	0,00
		12	ASSEGNI STRAORDINARIE FINALIZZATE	0,00	0,00	0,00	0,00	0,00	0,00	0,00	0,00
			SPESE SPECIFICHE AVVIO NUOVI	0,00	0,00	0,00	0,00	0,00	0,00	0,00	0,00
			DIPARTIMENTI								
			Totale Categoria 20								
		21	TRASFERIMENTI IN CONTO CAPITALE	2.279.008,28	935.553,88	1.343.454,40	2.279.008,28	0,00	0,00	3.318.571,76	2.706.063,49
		1	AL DIPARTIMENTI PER PROGETTI DI RICERCA FINANZIATI DALL'UNIVERSITA'	0,00	0,00	0,00	0,00	0,00	0,00	0,00	0,00
		2	AL DIPARTIMENTI PER PROGETTI DI RICERCA DI INTERESSE NAZIONALE	519.450,00	519.450,00	0,00	519.450,00	0,00	0,00	537.213,75	518.333,00
		3	AL DIPARTIMENTI PER PROGETTI GIOVANI RICERCATORI	0,00	0,00	0,00	0,00	0,00	0,00	0,00	0,00
		4	ASSEGNAZIONE CONTRIBUTI E RICERCHE FONDI ATENEO	0,00	0,00	0,00	0,00	0,00	0,00	0,00	0,00
		5	ASSEGNAZIONE CONTRIBUTI STUDI E RICERCHE MTUR	0,00	0,00	0,00	0,00	0,00	0,00	0,00	0,00
		6	ASSEGNAZIONE E CONTRIBUTI STUDI E RICERCHE ALTRI MINISTERI	0,00	0,00	0,00	0,00	0,00	0,00	0,00	0,00
		7	ASSEGNAZIONE E CONTRIBUTI STUDI E RICERCHE ALTRI ENTI PRIVATI	0,00	0,00	0,00	0,00	0,00	0,00	0,00	0,00
		8	ASSEGNAZIONI STRAORDINARIE	200,00	238,00	0,00	238,00	38,00	0,00	3.052,21	47,60
		9	ASSEGNAZIONE FONDI CNR CONTRATTI DI RICERCA	0,00	0,00	0,00	0,00	0,00	0,00	0,00	0,00
		10	ASSEGNAZIONE FONDI CNR CONTRIBUTI DI RICERCA	0,00	0,00	0,00	0,00	0,00	0,00	0,00	0,00
		11	ASSEGNAZIONE FONDI UE PER LA RICERCA SCIENTIFICA	0,00	0,00	0,00	0,00	0,00	0,00	0,00	0,00
			Totale Categoria 21	519.650,00	519.688,00	0,00	519.688,00	38,00	0,00	540.265,96	518.380,60
			Totale Titolo VI	2.798.658,28	1.455.241,88	1.343.454,40	2.798.696,28	38,00	0,00	3.858.637,72	3.224.443,09
			Totale TRASFERIMENTI INTRAATENEO	2.798.658,28	1.455.241,88	1.343.454,40	2.798.696,28	38,00	0,00	3.858.637,72	3.224.443,09



RENDICONTO FINANZIARIO CONSOLIDATO DI ATENEPO PER L'ESERCIZIO 2008
UNIVERSITA' DEGLI STUDI MAGNA GRAECIA DI CATANZARO

27/05/2009

USCITE


TIT	CAT	CAP	DENOMINAZIONE	A inizio esercizio	Pagati	Rimasti da pagare (17-15)	Totali (15+16)	Variazioni		Totale Pagamenti (9+15)	Tot. Residui passivi a fine es. (10+16)
								In + (17-14)	In - (14-17)		
1	2	3	4	14	15	16	17	18	19	20	21
			RIPILOGO TITOLI								
			I SPESE CORRENTI	14.940.167,42	9.166.735,56	5.667.681,50	14.834.417,06	4.725,77	110.476,13	56.013.404,40	14.557.921,98
			II SPESE IN CONTO CAPITALE	87.174.275,34	31.813.870,99	55.304.292,18	87.118.163,17	669,82	56.781,99	33.770.191,06	56.696.841,05
			III ESTINZIONE DI MUTUI E PRESTITI	5.025.742,44	5.025.742,44	0,00	5.025.742,44	0,00	0,00	5.175.112,06	5.025.742,44
			IV TRASFERIMENTI	6.000,00	6.000,00	0,00	6.000,00	0,00	0,00	186.782,56	23.885,17
			V PARTITE DI GIRO E CONTABILITA' SPECIALI	1.599.321,46	1.590.699,11	7.919,82	1.598.618,93	0,00	702,53	12.706.027,86	2.711.709,56
			VI TRASFERIMENTI INTRA TENEPO	2.798.658,28	1.455.241,88	1.343.454,40	2.798.696,28	38,00	0,00	3.858.637,72	3.224.443,09
			TOTALE GENERALE	111.544.164,94	49.058.289,98	62.323.347,90	111.381.637,88	5.433,59	167.960,65	111.710.155,66	82.240.543,29
GESTIONE RESIDUI											

AGGREGATO DEI FLUSSI DI CASSA AL 31 DICEMBRE 2008

FONDO DI CASSA AMMINISTRAZIONE AL 1° GENNAIO 2008	€		18.688.880,53
FONDO DI CASSA CENTRI AUTONOMI DI GESTIONE AL 1° GENNAIO 2008	€		4.828.727,04
SOMME RISCOSE NELL'ESERCIZIO 2008			
Amministrazione	€	104.375.674,76	111.122.764,85
Centri autonomi di gestione	€	6.747.090,09	
SOMME PAGATE NELL'ESERCIZIO 2008			
Amministrazione	€	105.691.523,16	111.710.155,66
Centri autonomi di gestione	€	6.018.632,50	
FONDO DI CASSA COMPLESSIVO AL 31 DICEMBRE 2008	€		22.930.216,76
FONDO DI CASSA AMMINISTRAZIONE AL 31 DICEMBRE 2008	€		17.373.032,13
FONDO DI CASSA CENTRI AUTONOMI DI GESTIONE AL 31 DICEMBRE 2008	€		5.557.184,63

	FONDO DI CASSA CENTRI AUTONOMI DI GESTIONE AL 01/01/2008	SOMME RISCOSE NELL'ESERCIZIO 2008	SOMME PAGATE NELL'ESERCIZIO 2008	FONDO DI CASSA CENTRI DI GESTIONE AL 31/12/2008
BIBLIOTECA	86.225,13	152.292,24	164.613,30	73.904,07
DIP SCIENZE MEDICHE	252.127,03	231.294,29	194.959,36	288.461,96
FAC. FARMACIA	295.062,25	473.496,61	394.043,22	374.515,64
DIP. DI SCIENZA E STORIA DEL DIRITTO	459.799,28	404.643,86	245.800,80	618.642,34
DIP. DI DIRITTO DELL'ORG. PUB. ECO. E SOC.	300.509,79	295.929,49	342.430,32	254.008,96
DIP. DI MEDICINA SPER. E CLINICA	2.455.320,99	2.422.135,03	2.482.553,03	2.394.902,99
FAC. DI MEDICINA E CHIRURGIA	364.123,64	1.601.979,68	1.607.275,26	358.828,06
FAC. GIURISPRUDENZA	482.368,24	718.795,93	308.074,17	893.090,00
DIP. SCIENZE FARMACOBIOLOGIC HE	133.190,69	297.672,58	264.155,44	166.707,83
DIP. DI STUDI GIURIDICI	0,00	148.850,38	14.727,60	134.122,78
TOTALE	4.828.727,04	6.747.090,09	6.018.632,50	5.557.184,63

UNIVERSITA' DEGLI STUDI DI CATANZARO "Magna Graecia"
SITUAZIONE PATRIMONIALE CONSOLIDATA DELL'ATENEO AL 31.12.2008



DENOMINAZIONE VOCI	SITUAZIONE AL 01.01.2008		SITUAZIONE GENERALE ATENEO AL 01.01.2008	AUMENTI		DIMINUIZIONE	CONSISTENZA AL 31.12.2008		CONSISTENZA GENERALE ATENEO AL 31.12.2008
	Amministr. Centrale	Centri Autonomi di Gestione		Amministr. Centrale	Centri Autonomi di Gestione		Amministr. Centrale	Centri Autonomi di Gestione	
ATTIVITA'									
Immobili:	183.120.019,34		183.120.019,34	15.944.872,80				199.064.892,14	
a) fabbricati e terreni edific.			-						
b) terreni agricoli									
Mobili, arredi, mac. per uff.	5.119.908,55	4.733.580,99	9.853.489,54	232.058,57	178.124,09	425.955,45	10.329,15	4.926.011,67	4.901.375,93
Materiale bibliografico	8.014,40	6.431.499,57	6.439.513,97	1.813,00	222.970,77			9.827,40	6.654.470,34
Collezioni Scientifiche									
Strum. Tecn., attrezz. in g.	29.109.316,81	9.103.214,90	38.214.531,71	315.307,60	317.785,49			29.424.624,41	9.423.000,39
Automezzi ed altri m. di tr.	67.997,83	13.390,42	83.388,25					67.997,83	15.390,42
Fondi pubblici e privati									
Quote di partecip. v/terzi									
Altri beni mobili		8.060,64	8.060,64						8.060,64
Fondazioni e Premi									
Residui Attivi	124.976.998,98	3.365.552,28	128.342.551,26	46.014.188,14	2.117.779,27	68.148.855,44	1.211.535,02	102.842.331,68	4.271.596,53
Fondo di Cassa	18.688.880,53	4.828.727,04	23.517.607,57	104.375.674,76	6.594.797,85	105.691.523,16	5.866.340,26	17.373.032,13	5.557.184,63
C/C postale n. 855882	2.783.123,60		2.783.123,60	1.290.553,27		2.797.540,94		1.276.135,93	
Tot. Attività	363.874.260,04	28.487.825,84	392.362.085,88	168.174.468,14	9.431.457,47	177.063.874,99	7.088.204,43	354.984.853,19	30.831.078,88
PASSIVITA'									
Residui Passivi	110.358.872,92	1.185.292,02	111.544.164,94	19.182.311,40	729.999,44	48.334.648,15	881.284,34	81.206.536,17	1.034.007,12
Debiti per spese patr. rip.									
Mutui									
Deficit di Cassa									
Tot. Passività	110.358.872,92	1.185.292,02	111.544.164,94	19.182.311,40	729.999,44	48.334.648,15	881.284,34	81.206.536,17	1.034.007,12
PATRIM. NETTO	253.515.387,12	27.302.533,82	280.817.920,94	148.992.156,74	8.701.458,03	128.729.226,84	6.206.920,09	273.778.317,02	29.797.071,76
									303.575.388,78