

Conto Consuntivo anno 2007

Indice:

- 1) Relazione**
- 2) Rendiconto Finanziario**
- 3) Situazione Patrimoniale**
- 4) Conto Economico**
- 5) Situazione Amministrativa**
- 6) Situazione dei Residui al 31.12.2007**
- 7) Rendiconto Finanziario Consolidato dei Dipartimenti**
- 8) Situazione Patrimoniale Consolidata**

Relazione

Conto Consuntivo - esercizio finanziario 2007

Premessa

Il rendiconto consuntivo espone i risultati della gestione finanziaria e patrimoniale dell'Università, così come si è sviluppata nel corso dell'anno, sulla base del bilancio di previsione approvato dal Consiglio di Amministrazione, nonché sulla base delle variazioni intervenute e deliberate, nel corso dell'esercizio, dallo stesso Consiglio.

La gestione finanziaria dell'esercizio 2007 si è definita, alla chiusura dell'esercizio, con una entrata complessiva accertata per € 80.581.127,29, a fronte delle previsioni definitive di € 95.435.802,04, registrando differenze, in valore assoluto, in aumento, per € 1.861.700,65, e in diminuzione, per € 1.121.379,78. A fronte dei predetti accertamenti, si sono registrate riscossioni per € 37.631.799,16, la differenza, pari a € 42.949.328,13, rappresenta l'ammontare dei residui attivi di competenza.

La spesa complessiva, invece, ha fatto registrare impegni per € 73.342.709,41, a fronte delle previsioni definitive di € 95.435.802,04, determinando diminuzioni per € 22.093.092,63. A fronte degli impegni assunti si sono effettuati pagamenti per € 50.837.909,77, la differenza, pari a € 22.504.799,64 rappresenta l'ammontare dei residui passivi

formatosi nell'esercizio 2007.

Gli stanziamenti definitivi, di entrata e di uscita, sono incrementati, nel corso dell'esercizio 2007, di € 11.620.201,00, prevalentemente a ragione dell'accertamento, in corso di esercizio, di maggiori entrate, mentre l'avanzo di amministrazione al 2006 è stato imputato in bilancio per la sola quota di € 14.002,54.

Le entrate, considerate al netto delle partite di giro, che non influenzano il risultato economico, sono lievitate di circa il 19,35%, passando da una previsione iniziale di 57,35 ml di euro ad un totale accertato di 68,45 ml di euro.

La differenza tra il totale degli accertamenti (€ 80.581.127,29) e il totale degli impegni (€ 73.342.709,41) fa registrare un saldo positivo di euro 7.238.417,88.

I risultati di cassa – che rappresentano le entrate riscosse e le spese compiute nel corso dell'esercizio (senza distinzione tra gestione di competenza e residui) – mostrano 97,20 mln di euro di entrate a fronte di 88,21 mln di euro di uscite, con un saldo positivo di 8,99 mln di euro. La giacenza di cassa al 31/12/2007 è risultata pari a € 18.688.880,53, con un incremento di circa il 92,68% rispetto a quella esistente al 31/12/2006 (che era pari a € 9.697.216,43).

La giacenza al 31/12/2007 sul c/c postale n. 855882 è risultata pari a € 2.783.123,60.

Di seguito si indica la composizione, per titoli, delle entrate e delle uscite della gestione di competenza:

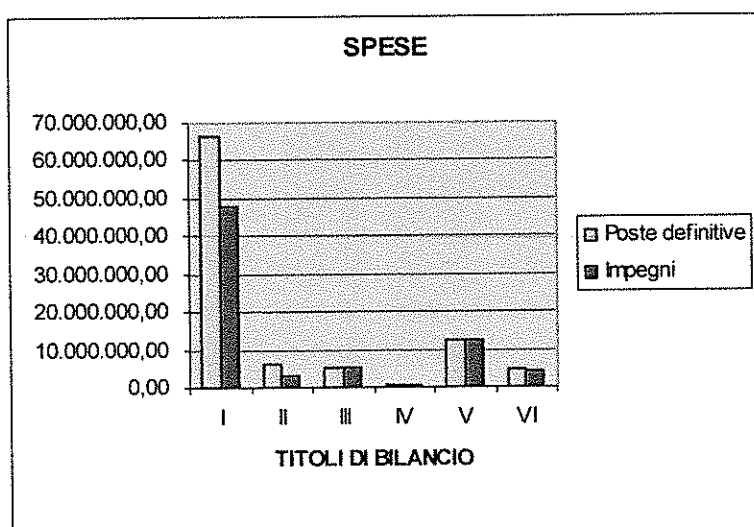
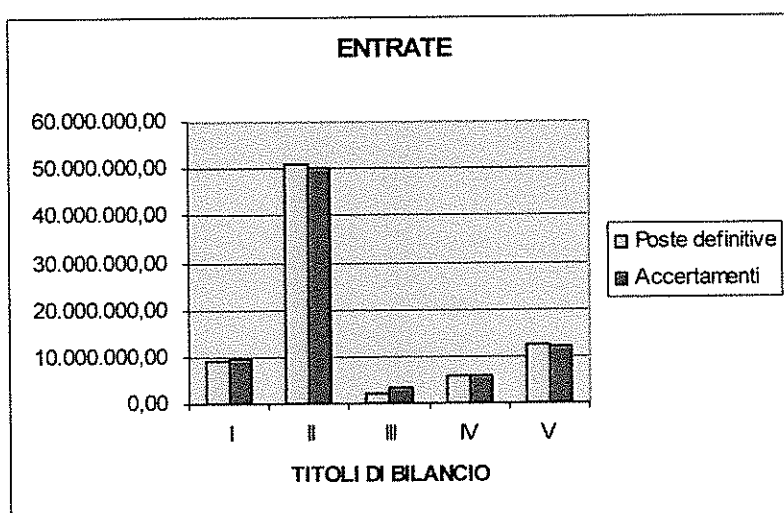
Gestione di Competenza 2007:

| ENTRATE | Poste definitive | Accertamenti | Riscossioni | % riscosso su accertato |
|--------------------------------------|-------------------------|----------------------|----------------------|--------------------------------|
| Titolo I - Entrate proprie | 9.122.309,40 | 9.654.684,99 | 6.749.118,73 | 69,9% |
| Titolo II - Trasferimenti correnti | 50.715.839,78 | 49.947.233,85 | 11.716.128,51 | 23,5% |
| Titolo III - Diverse | 1.992.321,00 | 3.188.256,06 | 1.887.781,20 | 59,2% |
| Titolo IV - Conto capitale | 5.664.945,70 | 5.664.945,69 | 5.170.493,11 | 91,3% |
| Titolo V - Partite di giro | 12.345.390,54 | 12.126.006,70 | 12.108.277,61 | 99,9% |
| Titolo VI - Trasferimenti intrateneo | 0,00 | 0,00 | 0,00 | 0,0% |
| TOTALE ENTRATE | 79.840.806,42 | 80.581.127,29 | 37.631.799,16 | 46,7% |
| Avanzo di Amministrazione | 15.594.995,62 | | | |
| TOTALE GEN. ENTRATE | 95.435.802,04 | 80.581.127,29 | 37.631.799,16 | 46,7% |

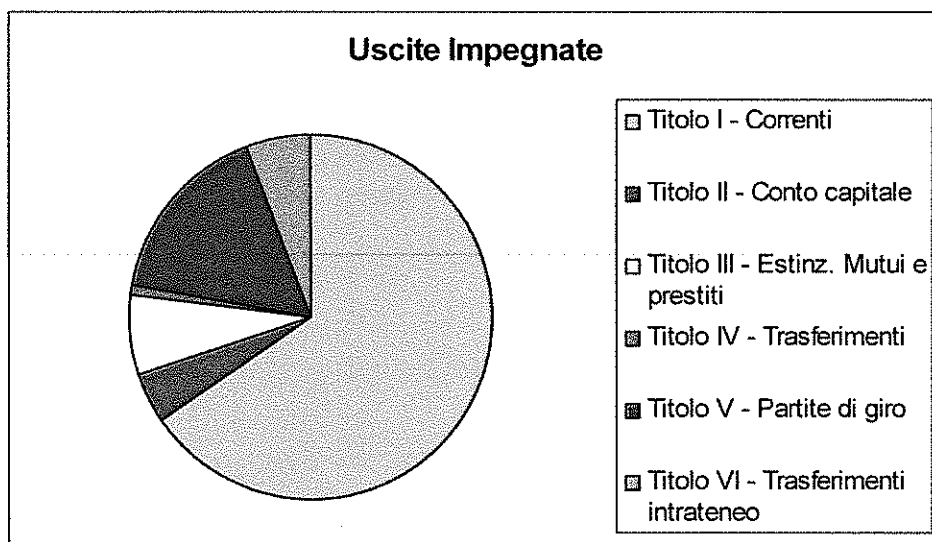

| SPESE | Poste definitive | Impegni | Pagamenti | % pagato su impegnato |
|---------------------------------------|-------------------------|----------------------|----------------------|------------------------------|
| Titolo I - Correnti | 66.297.364,54 | 47.828.870,71 | 36.730.568,04 | 76,8% |
| Titolo II - Conto capitale | 6.090.174,96 | 3.343.599,56 | 324.948,01 | 9,7% |
| Titolo III - Estinz. Mutui e prestiti | 5.175.369,62 | 5.175.112,06 | 149.369,62 | 2,9% |
| Titolo IV - Trasferimenti | 699.026,78 | 672.480,90 | 666.480,90 | 99,1% |
| Titolo V - Partite di giro | 12.345.390,54 | 12.126.006,70 | 10.527.077,60 | 86,8% |
| Titolo VI - Trasferimenti intrateneo | 4.828.475,60 | 4.196.639,48 | 2.439.465,60 | 58,1% |
| TOTALE GEN. USCITE | 95.435.802,04 | 73.342.709,41 | 50.837.909,77 | 69,3% |

| | |
|-----------------------------|----------------------|
| Entrate Accertate | 80.581.127,29 |
| Spese Impegnate | 73.342.709,41 |
| AVANZO DI COMPETENZA | 7.238.417,88 |

Di seguito si espone la rappresentazione grafica della gestione di competenza dell'esercizio 2007:

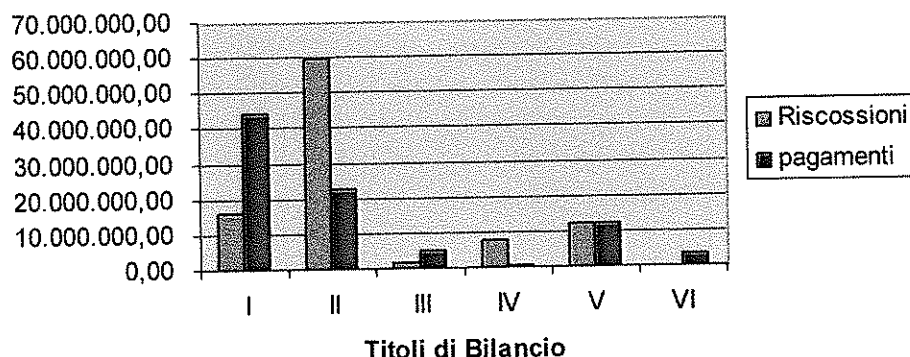


Di seguito si espone la rappresentazione grafica della composizione delle entrate e delle uscite della gestione di competenza 2007:



Riepilogo Riscossioni/pagamenti dell'esercizio 2007 divisi per titoli:

Riepilogo Riscossioni/Pagamenti di competenza e residui



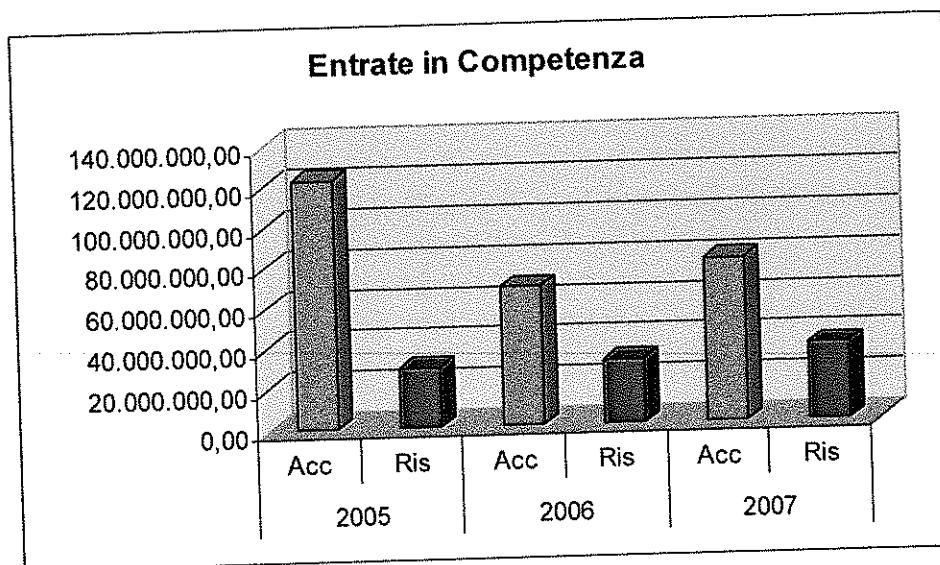
Di seguito si riportano le tabelle e i grafici riepilogativi relativi all'andamento della gestione di competenza e residui dell'ultimo triennio.

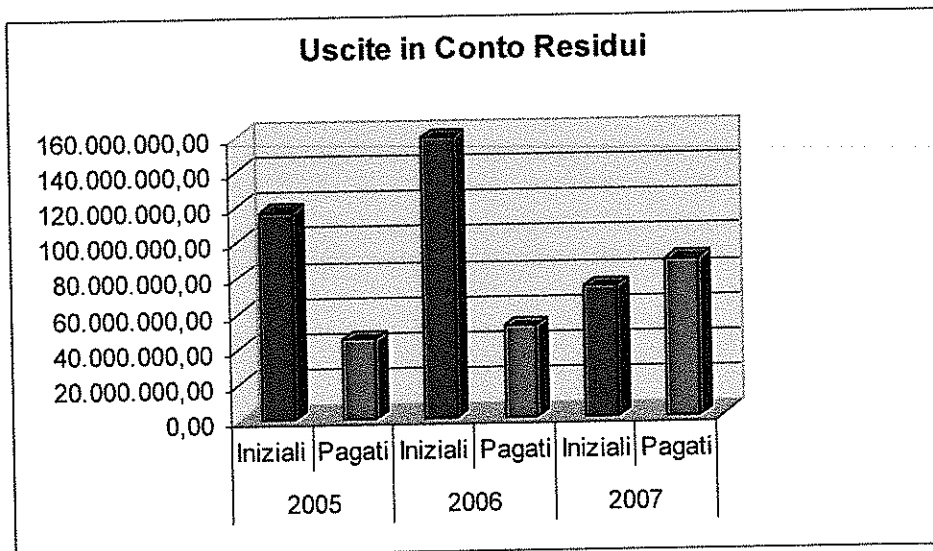
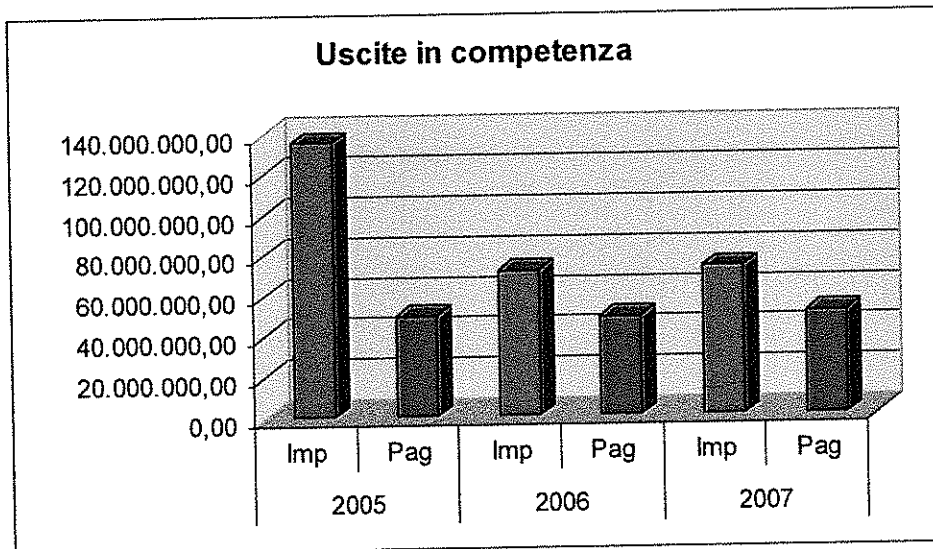
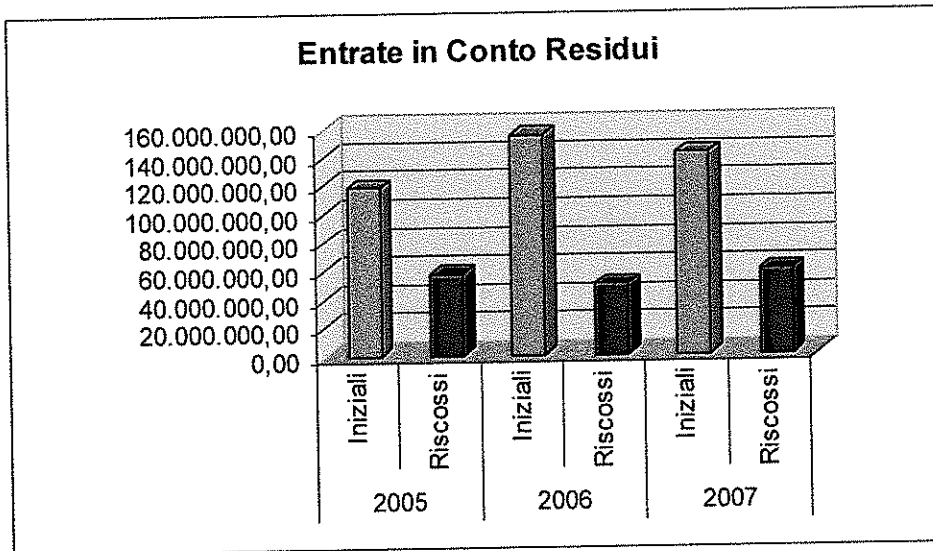
| ENTRATE COMPETENZA | 2005 | | 2006 | | 2007 | |
|------------------------------------|-----------------------|----------------------|----------------------|----------------------|----------------------|----------------------|
| | Acc | Ris | Acc | Ris | Acc | Ris |
| Titolo I - Entrate proprie | 62.856.620,88 | 8.000.892,26 | 7.242.481,04 | 6.588.339,20 | 9.654.684,99 | 6.749.118,73 |
| Titolo II - Trasferimenti correnti | 44.943.119,03 | 6.507.286,46 | 44.622.595,19 | 8.350.611,39 | 49.947.233,85 | 11.716.128,51 |
| Titolo III - Diverse | 125.661,65 | 104.214,45 | 313.375,18 | 291.798,83 | 3.188.256,06 | 1.887.781,20 |
| Titolo IV - Conto capitale | 6.043.000,00 | 6.033.982,00 | 5.843.082,25 | 5.823.623,25 | 5.664.945,69 | 5.170.493,11 |
| Titolo V - Partite di giro | 9.040.738,81 | 9.039.826,35 | 10.414.687,72 | 10.414.596,42 | 12.126.006,70 | 12.108.277,61 |
| Titolo VI - Trasn. intrateneo | 0,00 | | 0,00 | 0,00 | 0,00 | |
| TOTALE ENTRATE | 123.009.140,37 | 29.686.201,52 | 68.436.221,38 | 31.468.969,09 | 80.581.127,29 | 37.631.799,16 |

| USCITA COMPETENZA | 2005 | | 2006 | | 2007 | |
|---------------------------------------|-----------------------|----------------------|----------------------|----------------------|----------------------|----------------------|
| | Imp | Pag | Imp | Pag | Imp | Pag |
| Titolo I - Correnti | 40.330.517,09 | 32.104.660,81 | 43.611.177,09 | 35.126.390,14 | 47.828.870,71 | 36.730.568,04 |
| Titolo II - Conto capitale | 72.147.178,43 | 2.872.576,64 | 7.341.616,42 | 676.035,44 | 3.343.599,56 | 324.948,01 |
| Titolo III - Estinz. Mutui e prestiti | 10.052.000,00 | 5.025.742,44 | 5.026.000,00 | 0,00 | 5.175.112,06 | 149.369,62 |
| Titolo IV - Trasferimenti | 13.065,82 | 13.065,82 | 978.085,82 | 978.085,82 | 672.480,90 | 666.480,90 |
| Titolo V - Partite di giro | 8.915.733,81 | 7.634.036,18 | 10.329.687,72 | 8.877.636,12 | 12.126.006,70 | 10.527.077,60 |
| Titolo VI - Trasn. intrateneo | 4.422.225,00 | 2.125.622,20 | 4.758.879,00 | 3.149.171,00 | 4.196.639,48 | 2.439.465,60 |
| TOTALE GEN. USCITE | 135.880.720,15 | 49.775.704,09 | 72.045.446,05 | 48.807.318,52 | 73.342.709,41 | 50.837.909,77 |

| ENTRATE RESIDUI | 2005 | | 2006 | | 2007 | |
|------------------------------------|-----------------------|----------------------|-----------------------|----------------------|-----------------------|----------------------|
| | Iniziali | Riscossi | Iniziali | Riscossi | Iniziali | Riscossi |
| Titolo I - Entrate proprie | 10.089.073,95 | 9.078.732,36 | 55.866.070,21 | 10.913.596,40 | 45.606.613,40 | 9.265.340,90 |
| Titolo II - Trasferimenti correnti | 105.764.533,55 | 48.139.792,71 | 96.050.244,27 | 38.862.160,50 | 93.460.067,56 | 47.880.578,25 |
| Titolo III - Diverse | 6.704,93 | 3.489,31 | 21.447,20 | 20.686,20 | 22.337,35 | 20.202,72 |
| Titolo IV - Conto capitale | 2.667.517,14 | 92.000,00 | 2.584.535,14 | 202.083,15 | 2.401.910,99 | 2.396.244,97 |
| Titolo V - Partite di giro | 111.508,83 | 0,00 | 112.421,29 | 5.256,50 | 107.248,35 | 8.139,30 |
| Titolo VI - Trasn. intrateneo | 0,00 | 0,00 | 0,00 | | 0,00 | 0,00 |
| TOTALE ENTRATE | 118.639.338,40 | 57.314.014,38 | 154.634.718,11 | 50.003.782,75 | 141.598.177,65 | 59.570.506,14 |

| USCITA RESIDUI | 2005 | | 2006 | | 2007 | |
|---------------------------------------|-----------------------|----------------------|-----------------------|----------------------|----------------------|----------------------|
| | Iniziali | Pagati | Iniziali | Pagati | Iniziali | Pagati |
| Titolo I - Correnti | 10.955.360,96 | 7.027.111,54 | 11.868.244,09 | 6.824.411,59 | 47.828.870,71 | 44.253.234,75 |
| Titolo II - Conto capitale | 101.402.030,84 | 35.009.944,44 | 135.658.493,13 | 36.044.562,85 | 3.343.599,56 | 22.634.886,54 |
| Titolo III - Estinz. Mutui e prestiti | 0,00 | 0,00 | 5.026.257,56 | 5.025.742,44 | 5.175.112,06 | 5.175.112,06 |
| Titolo IV - Trasferimenti | 1.241.003,49 | 1.234.757,01 | 0,00 | 0,00 | 672.480,90 | 666.480,90 |
| Titolo V - Partite di giro | 3.216.613,76 | 1.168.258,20 | 1.284.498,73 | 1.283.262,28 | 12.126.006,70 | 11.979.451,27 |
| Titolo VI - Trasn. intrateneo | 0,00 | 0,00 | 4.121.615,52 | 2.169.002,80 | 4.196.639,48 | 3.501.475,68 |
| TOTALE USCITE | 116.815.009,05 | 44.440.071,19 | 157.959.109,03 | 51.346.981,96 | 73.342.709,41 | 88.210.641,20 |





Rendiconto Finanziario

Il rendiconto finanziario espone, per singolo capitolo, le previsioni iniziali e definitive, con gli accertamenti finali e gli impegni assunti, le somme riscosse e le somme pagate nel corso dell' esercizio finanziario 2007 e quelle che andranno a confluire nei residui attivi e passivi.

Gestione Di Competenza

Entrata

Titolo I "Entrate proprie"

Categoria 1 "Tasse, soprattasse e contributi scolastici":

presenta accertamenti per € 6.165.753,99 (segnando un incremento di circa il 3,15% rispetto all'accertato dell'anno 2006) riscossi per € 5.630.171,33, con uno scostamento, in aumento, di € 501.141,59 rispetto alle previsioni iniziali.

Categoria 2 "Entrate derivanti da attività convenzionate":

presenta accertamenti per € 541.003,66, riscossi per € 171.020,06, che si riferiscono, per la parte più consistente, al finanziamento del progetto PON "Bussola: orientamento, formazione, ricerca e innovazione quali

leve per accrescere l'occupazione". La categoria fa segnare un incremento, rispetto alle previsioni iniziali, di € 31.234,00 al capitolo 6, riferito alla registrazione di due finanziamenti di assegni di ricerca.

Categoria 5 "Redditi e proventi patrimoniali":

presenta accertamenti per € 947.927,34, interamente riscossi, con un incremento di € 262.927,34 rispetto alle previsioni iniziali, dovuto all'erogazione, da parte della Cassa Depositi e Prestiti, degli interessi maturati sul mutuo di € 55.894.399,65, concesso dal 01.01.05 all'Ateneo di Catanzaro.

Categoria 7 "Prestiti":

la categoria presenta, al capitolo 1, accertamenti per due milioni di euro, non ancora riscossi, derivanti dall'accensione di due prestiti con la Cassa Depositi e Prestiti S.P.A., per i lavori di sistemazione del bacino del Campus di Germaneto (€ 500.000,00) e per la costruzione delle residenze universitarie e relativi servizi (€ 1.500.000,00).

Titolo II "Entrate derivanti da trasferimenti correnti"

Categoria 8 "Trasferimenti da parte dello Stato":

La Categoria presenta accertamenti definitivi per € 44.203.856,86 (che costituiscono circa il 64,57% del totale accertato al netto delle partite di giro) con una differenza in aumento di € 6.225.366,92 rispetto alle previsioni iniziali;

al cap. 1, che globalmente espone accertamenti per €

35.153.440,00, riscossi per € 244.901,00, è esposto l' accertamento di € 44.707,00, assegnazione a saldo del FFO 2006, come comunicato dal Mur con nota n. 268/2007, l'accertamento di € 116.718,00, relativo al fondo destinato alle assunzioni di ricercatori ex L. 350/2003 (comunicato con nota Mur n. 1295/07), l'accertamento di € 34.863.626,00 per il fondo di finanziamento ordinario provvisorio anno 2007, comunicato con note Mur nn. 1036, 1705 e 1680 del 2007, e l'assegnazione di € 128.389,00 per il pagamento degli oneri contrattuali relativi al personale di cui alla Legge n. 266/2005 art. 1 commi 178 e 179 comunicata con nota Mur n. 589/2007.

In particolare, la quota di € 34.863.626,00 relativa al FFO provvisorio anno 2007 è così ripartita:

- 1 € 34.160.495 costituisce l'assegnazione F.F.O. consolidabile del 2006,
- 2 € 703.131,00 sono assegnazioni dell'esercizio 2007 per gli interventi diretti all'attribuzione del saldo della quota per la mobilità dei docenti e chiamate dirette DM 207/2006 (€ 61.148), all'assegnazione una tantum per la copertura dei maggiori oneri per i ricercatori non confermati (€ 78.266), agli interventi di riequilibrio (€ 51.695), all'incentivo per migliori risultati processi formativi e attività di ricerca scientifica (€ 211.021), all'intervento per l'incentivo per il rapporto Assegni Fissi/FFO (€ 225.369), al finanziamento dei ricercatori DM 565/2007 (€ 75.632);

al cap. 2 gli accertamenti complessivi, di € 8.537.657,16, interamente riscossi, in aumento di € 4.764.207,22 rispetto alle previsioni iniziali, sono riferiti ai finanziamenti attribuiti per le borse di studio per i dottorati di ricerca, per € 450.665,96, come da note Mur nn.

1251-1656 e 2685 del 2007, e, per € 8.086.991,20, all'accertamento in bilancio delle somme assegnate all'Ateneo per il finanziamento dei contratti per la formazione dei medici specialisti, come previsto dall'art. 37 del D.LGS. n. 368/99 e successive modifiche;

al cap. 3 è allocato un accertamento di € 357.340,00 interamente riscosso, relativo all'assegnazione disposta dal Mur per la programmazione del sistema universitario, triennio 2007/2009, ex D.M. n. 362 del 3 luglio 2007, destinata "allo scopo di sostenere l'attuazione dei programmi e la realizzazione dei risultati" per il triennio suddetto, importo che confluisce nell'avanzo di amministrazione vincolato;

al cap. 4 è stato accertato il cofinanziamento per gli assegni di ricerca ex legge 449/97, art 51, comma 6 nella misura di € 26.930,00 così come comunicato con nota Mur n. 1792/2007;

al cap. 5 è stato allocato l'accertamento, interamente riscosso, di € 80.000,00 relativo all'assegnazione ministeriale per l'attuazione dell'Anagrafe degli studenti come da nota Mur n. 187/2007;

al capitolo 6 trova allocazione l'assegnazione riguardante l'attività sportiva universitaria per l'anno 2007 pari ad € 10.511,70, integralmente riscossa, importo che confluisce nell'avanzo di amministrazione vincolato;

al cap. 7 è stata accertata la somma di € 37.978,00 relativamente al fondo per il sostegno dei giovani e per favorire la mobilità degli studenti (D.M. 198/2003).

Categoria 9 "Trasferimenti da parte di altri enti del settore pubblico e privato":

La previsione definitiva pari a € 6.628.802,92 è stata accertata per €

5.743.376,99, registrando incassi per € 2.424.445,65 e segnando risultanze complessivamente in aumento per € 9.429,87 e in diminuzione per € 894.855,80.

In particolare si registra una diminuzione di € 531.973,29 al cap. 3, relativa alla mancata stipula di convenzioni con la Regione Calabria per il finanziamento di borse di studio per dottorati di ricerca.

Titolo III "Entrate diverse"

Il titolo III espone accertamenti complessivi per € 3.188.256,06, riscossi per € 1.887.781,20. Si segnala un incremento del 3.702,81% al capitolo 1 "recuperi e rimborsi diversi", dovuto essenzialmente a dei rimborsi effettuati dal CNR, per competenze stipendiali anticipate dall'Università ad un docente in aspettativa; all'accertamento del recupero che l'Ateneo attende dal Ministero dell'Economia e Finanza dei fondi di cui al D.L. 02/07/2007 n. 81 convertito in L. 127 del 03/08/2007 art. 4 c. 2; e a rimborsi che la "Fondazione Tommaso Campanella", che ha sede presso le strutture dell'Università, ha deliberato di erogare all'Ateneo per le utenze e servizi quali la vigilanza, la manutenzione degli impianti elevatori, la copertura assicurativa, che questa amministrazione ha anticipato. La diminuzione della categoria 11 capitolo 2 ("Riscossioni IVA"), di € 5.586,58, è parallelamente esposta in uscita alla categoria 9 capitolo 3 ("Versamenti IVA").

Titolo IV "Entrate derivanti da trasferimenti in conto capitale"

Esponde una previsione definitiva di € 5.545.450,00, interamente accertata.

Alla cat. 12 cap. 1 è allocato il finanziamento, per l'anno 2007, della quota a carico dello Stato per l'ammortamento del mutuo concesso dalla Cassa Depositi e Prestiti. Per l'esercizio 2007 non è stata disposta alcuna assegnazione per l'edilizia generale, dipartimentale e residenziale e per l'edilizia sportiva.

Alla cat. 12 cap. 2, sono allocati i finanziamenti ministeriali relativi ai cofinanziamenti per i progetti di ricerca relativi al bando 2006.

Alla cat. 13 cap. 1 è stata accertata la somma di € 119.495,69, integralmente incassata, che si riferisce al contributo della Regione Calabria (legge regionale n. 13/04), destinato alla copertura dell'80% dell'ammortamento dei due prestiti concessi dalla Cassa Depositi e Prestiti per il 2007.

Titolo V "Partite di giro e contabilità speciali"

Categoria 14 "Entrate aventi natura di partite di giro"

La categoria esponde globalmente accertamenti per € 12.126.006,70, che corrispondono agli impegni assunti alla categoria 18 dell'uscita.

Uscita

Titolo I "Spese correnti"

Categoria 1 "Risorse umane":

La categoria espone impegni per euro 26.229.832,76 (che costituiscono circa il 42,84% del totale degli impegni al netto delle partite di giro) e pagamenti per € 23.101.476,09; le differenze in diminuzione per € 10.178.479,19 costituiscono economie, ad esclusione di quelle esposte ai capp. 5 , 6 e 12 correlate a minori accertamenti.

Il rapporto tra la spesa per assegni fissi ed FFO si è attestata, per l'esercizio 2007, al 43,67%, al di sotto quindi del limite imposto dall'art. 51, comma 4, legge 27/12/1997 n. 449.

Categoria 2 "Spese per il funzionamento degli organi universitari":

Espone impegni per € 167.290,70 e differenze in diminuzione, rispetto alle previsioni, di € 42.309,90 che costituiscono economie.

Categoria 3 "Spese per attività istituzionali":

Espone impegni per € 1.505.790,78 e pagamenti per € 839.990,75; le voci più significative riguardano il cap. 5 "Indennità e compensi ai componenti delle commissioni di concorso e oneri connessi", dove insistono impegni per € 356.421,77, il cap. 6 "Iniziative culturali di Ateneo", dove sono stati registrati impegni per € 246.240,33 (destinati a due iniziative in particolare, ovvero "I concerti dell'Università" e il progetto Arti MeridianeLab finanziato dalla Regione Calabria), il capitolo

8 dove è allocato il finanziamento ottenuto per la realizzazione del progetto "Bussola: orientamento, formazione, ricerca e innovazione quali leve per accrescere l'occupazione", come narrato per l'entrata al cap. 2/9 oltre all'imputazione in bilancio del cofinanziamento di Ateneo previsto nella misura del 10% del progetto, e il cap. 13 dove insistono impegni per € 413.571,84 per la partecipazione dell'Ateneo a consorzi.

Categoria 4 "Interventi a favore degli studenti":

Nella categoria 4 confluiscono tutti gli interventi destinati alla popolazione studentesca. In particolare la categoria contempla le borse di studio per dottorato di ricerca, per le scuole di specializzazioni mediche, per i programmi comunitari Socrates-Erasmus, il progetto Tempus e Leonardo, i compensi per le attività part-time ed i contributi concessi a favore di studenti, come stabiliti dal Senato Accademico.

La Categoria presenta impegni totali per € 9.498.488,73, con una diminuzione di € 720.165,79 rispetto alle previsioni iniziali. In particolare si registrano impegni per € 8.058.882,89 sul capitolo 2, in aumento di € 3.800.391,05 rispetto alle previsioni iniziali, relativi ai contratti di formazione dei medici specialisti e riduzioni per € 530.670,67 al cap. 1 relativamente alle borse di studio per dottorato di ricerca, in coerenza a quanto detto per l'entrata alla Cat. 9 cap. 3.

Categoria 5 "Spese per l'acquisto di beni di consumo e servizi":

Espone globalmente impegni per € 4.579.034,73, e differenze in diminuzione, rispetto alle previsioni, di € 1.142.522,61, riguardanti in particolar modo le diminuzioni registrate sui capitoli 3, 11 e 16.

Le voci più significative della categoria in esame riguardano le

spese per consulenze e collaborazioni, cap. 1, dove insistono impegni per € 2.211.588,53, le spese per i premi di assicurazione, cap. 11, dove sono stati registrati impegni per € 549.920,97, le spese per l'informatizzazione dell'Ateneo, cap. 12, dove insistono impegni per € 621.657,34 e le spese per la vigilanza, cap. 16, dove sono stati assunti impegni per € 854.437,98.

Categoria 6 "Utenze e canoni":

Espone impegni per € 3.229.315,82, con differenze in diminuzione, rispetto alle previsioni definitive, di € 1.070.684,18. Rispetto al consuntivo del 2006, la categoria è incrementata di circa il 110,90%.

Categoria 7 "Manutenzione e gestione strutture":

Espone impegni per € 1.112.658,06, e differenze in diminuzione, rispetto alle previsioni, di € 1.301.910,96. Rispetto al consuntivo del 2006, la categoria è in decremento di circa il 51,73%.

Categoria 8 "Locazioni passive":

Espone impegni per € 769.151,63, e differenze in diminuzione, rispetto alle previsioni, di € 83.848,37.

Categoria 9 "Oneri finanziari e tributari":

Espone impegni per € 543.423,90, e differenze in diminuzione, rispetto alle previsioni, di € 156.576,10; la differenza esposta al capitolo 3 è paritetica a quella esposta al capitolo 11/2 dell'entrata.

Categoria 11 "Poste correttive e compensative di entrate correnti":

Esposone impegni per € 22.690,79, le differenze in diminuzione rappresentano economie.

Categoria 12 " Spese non classificabili in altre voci":

Esposone impegni per € 171.192,81, le differenze in diminuzione rappresentano economie ad eccezione di quella del capitolo 3, la cui somma confluisce in avanzo di amministrazione con vincolo di destinazione.

Titolo II "Spese in conto capitale"

Categoria 13 "Acquisizione di beni di uso durevole e interventi edilizi":

La previsione definitiva della categoria, pari ad € 3.110.175,00, è stata impegnata per € 2.000.000,00.

Categoria 14 "Acquisizione di immobilizzazioni tecniche":

La Categoria in esame presenta impegni per € 1.343.599,56 e fa registrare, rispetto alla previsione definitiva di € 2.979.999,96, differenze in diminuzione di € 1.636.400,40.

Titolo III "Estinzione di mutui e prestiti"

Categoria 16 "Rimborsi mutui e prestiti":

La previsione definitiva della categoria, di € 5.175.369,62, è stata

impegnata per € 5.175.112,06 e si sono registrati pagamenti per € 149.369,62.

Titolo IV “Trasferimenti”

Categoria 17 “Trasferimenti, versamento quote associative:

Presenta impegni per € 672.480,90, la diminuzione al capitolo 4 confluisce nell'avanzo di amministrazione vincolato.

In particolare, le somme pagate al capitolo 2 per € 579.358,95, si riferiscono al versamento effettuato, da recuperare, al Ministero dell'Economia e Finanza dei fondi di cui al D.L. 02/07/2007 n. 81 convertito in L. 127 del 03/08/2007 art. 4 c. 2

Le somme di cui al capitolo 5 si riferiscono, invece, al trasferimento dei fondi al fondo nazionale per le politiche sociali, come previsto dal comma 63, art. 1, della Legge finanziaria per il 2006.

Titolo V “Partite di giro e contabilità speciali”

La categoria 18 rappresenta la manifestazione finanziaria, in uscita, della corrispondente categoria 14 dell'entrata.

Titolo VI “Trasferimenti intrateneo”

Il titolo, composto dalle Categorie 20 e 21, accoglie i fondi, sia di parte

corrente che in conto capitale, assegnati ai diversi centri di gestione dell'Ateneo e presenta impegni totali per € 4.196.639,48 che sono stati pagati per € 2.439.465,60.

Gestione dei Residui

Residui Attivi

Titolo I "Entrate Proprie"

I residui attivi presenti alla Categoria 1 "Entrate contributive" sono stati riscossi per € 400.000,00 mentre rimangono da riscuotere somme per € 247.540,94;

Alla Categoria 2 rimangono ancora da riscuotere i fondi accertati al capitolo 9.

Alla categoria 7, rispetto ai residui attivi esistenti a inizio esercizio per € 44.760.563,09, rimangono da riscuotere crediti per € 35.901.823,09, in ragione dei mutui assunti con la Cassa Depositi e Prestiti nel 2000 e 2005. L'erogazione delle rate del mutuo, da parte della Cassa DDPP, avviene in relazione agli stati di avanzamento dei lavori emessi per la costruzione della nuova sede dell'Ateneo presso località Germaneto.

Titolo II “Entrate derivanti da trasferimenti correnti”

Categoria 8 “Trasferimenti da parte dello Stato”:

Al cap. 1, rispetto ai residui attivi di inizio esercizio di € 75.899.145,65 sono state registrate riscossioni per € 46.728.653,54. I crediti dell’Ateneo nei confronti del Mur permangono, sul capitolo del Fondo di Finanziamento Ordinario, per € 29.170.492,11, che, sommati agli accertamenti di competenza, portano a € 64.079.031,11 l’ammontare dei residui attivi vantati dall’Ateneo nei confronti del Mur sul capitolo del Fondo di Finanziamento ordinario.

La parziale riscossione dei residui è ancora diretta conseguenza della normativa limitativa dei trasferimenti ministeriali di cui all’ art. 51 della legge 449/97 e successivo Decreto del Ministro del Tesoro del 16.1.98, iterata dagli artt. 56 e 66 della legge 388/2000;

i residui attivi presenti ai capitoli 2 e 5 si riferiscono ad importi a suo tempo introitati dall’ Università di Reggio Calabria e non ancora trasferiti.

I residui attivi presenti al Capitolo 7, di € 130.068,00, relativi alle entrate destinate al fondo per il sostegno dei giovani e per favorire la mobilità degli studenti, risultano interamente incassati.

Categoria 9 “Trasferimenti da parte di altri enti del settore pubblico e privato”:

I residui presenti all’inizio dell’esercizio, per € 13.142.770,97, sono stati riscossi per € 1.021.856,71, mentre rimangono ancora da riscuotere crediti per € 12.120.913,83, che sommati agli accertamenti di competenza, portano a € 15.439.845,17 l’ammontare dei residui attivi

vantati dall'Ateneo, alla Categoria 9, nei confronti di diversi Enti del Settore Pubblico; in particolare quelli maggiormente significativi gravano sul cap. 8 "Trasferimento da parte delle ASL", dove insistono residui attivi a fine esercizio per € 11.493.076,87.

Titolo III "Entrate diverse"

I residui di inizio esercizio di € 22.337,35, sono stati riscossi per l'importo di € 20.202,72, la differenza di € 2.134,63 rimane ancora da riscuotere.

Titolo IV "Entrate derivanti da trasferimenti in conto capitale"

Al cap. 2 sono stati riscossi residui attivi per € 18.771,06, mentre rimangono ancora da riscuotere somme per € 5.665,79, riguardanti il fondo ministeriale per i progetti di ricerca di interesse nazionale.

Al cap. 3 sono stati riscossi residui per € 2.377.473,91, relativi finanziamento concesso dal CIPE con delibera n. 52/99, la differenza di € 0,23 è stata portata in diminuzione.

Titolo V "Partite di giro e contabilità speciali"

Alla cat. 14 rimangono ancora da riscuotere crediti per € 99.109,05, in particolare relativi al capitolo 1.

Residui Passivi

Titolo I "Spese correnti"

Categoria 1 "Risorse umane":

La categoria fa registrare pagamenti per € 3.509.916,68 e diminuzioni per € 573.689,92, mentre rimangono da pagare somme per € 2.845.454,36 che per la maggior parte (€ 2.833.935,53) riguardano l'incentivazione didattica e di ricerca del personale docente.

Categoria 2 "Spese per il funzionamento degli organi universitari":

I residui esistenti al 01.01.07, per € 2.744,87, sono stati interamente pagati.

Categoria 3 "Spese per attività istituzionali":

La categoria fa registrare pagamenti per € 553.737,42, minori impegni per € 1.396,14, mentre rimangono ancora da pagare somme per € 630,00 al capitolo 1 "Iniziative promozionali di Ateneo".

Categoria 4 "Interventi a favore degli studenti":

La categoria 4 presentava residui passivi ad inizio esercizio per € 2.236.630,31, dei quali € 2.061.544,86 sono stati pagati. A seguito delle operazioni di riaccertamento dei residui passivi, che ha portato una diminuzione di € 51.690,80 della suddetta categoria, resistono residui

passivi per € 123.394,65 relativi al capitolo 3 “Programmi comunitari mobilità docenti e studenti”.

Categoria 5 “Spese per l’acquisto di beni di consumo e servizi”:

Rispetto alla consistenza iniziale dei residui, pari a € 855.148,28, si sono registrati pagamenti per € 404.948,57 e diminuzioni per € 295.458,90. Rimangono da pagare somme per € 154.740,81.

Categoria 6 “Utenze e canoni”:

La categoria 6 presentava residui passivi ad inizio esercizio per € 528.817,07 dei quali € 398.775,88 sono stati pagati, la differenza è stata portata in diminuzione.

Categoria 7 “Manutenzione e gestione strutture”:

La categoria 7 presentava residui passivi ad inizio esercizio per € 1.259.571,60, dei quali € 299.465,41 sono stati pagati, € 910.474,70 sono stati portati in diminuzione e € 49.283,37 rimangono da pagare.

Categoria 8 “Locazioni passive”:

La categoria 8 presentava residui passivi ad inizio esercizio per € 415.801,40, dei quali € 251.559,69 sono stati pagati, € 24.246,92 sono stati portati in diminuzione e € 140.342,91 rimangono da pagare.

Categoria 9 “Oneri finanziari e tributari”:

I residui presenti all’inizio dell’esercizio sono stati interamente pagati.

Categoria 11 “Poste correttive e compensative di entrate correnti”:

I residui esistenti al 01.01.07 sono stati interamente pagati.

Categoria 12 “ Spese non classificabili in altre voci”:

I residui presenti all’inizio dell’esercizio sono stati interamente pagati.

Titolo II “Spese in conto capitale”

Categoria 13 “Acquisizione di beni di uso durevole e interventi edilizi”:

I residui passivi iscritti al cap. 2 costituiscono la parte più significativa dei residui passivi esistenti nel conto consuntivo, perché relativi alle spese per la costruzione del Campus universitario presso località Germaneto. Al cap. 2, rispetto al totale degli impegni di € 93.814.433,54, sono stati registrati pagamenti per € 20.822.064,61.

I debiti dell’Ateneo permangono, sul capitolo 2, per € 72.982.655,24, che, sommati agli impegni di competenza, portano a € 74.982.655,24 l’ammontare dei residui passivi relativi alle spese per nuove costruzioni.

Categoria 14 “Acquisizione di immobilizzazioni tecniche”:

Si registrano pagamenti per € 1.080.198,57 e diminuzioni per € 76.449,39, mentre rimangono da pagare somme per € 5.257.519,68.

Titolo III “Estinzione di mutui e prestiti”

Categoria 16 “Rimborsi mutui e prestiti”

I residui esistenti a inizio esercizio sono stati pagati per € 5.025.742,44 e portati in diminuzione per € 257,56.

Titolo V “Partite di giro e contabilità speciali”

Categoria 18 “Spese aventi natura di partite di giro”:

I residui presenti all’inizio dell’esercizio sono stati pagati per € 1.452.373,67 e portati in diminuzione per € 495,76, mentre rimangono da pagare somme per € 392,36.

Titolo VI “Trasferimenti intrateneo”

La categoria 20 “Trasferimenti correnti” fa registrare pagamenti per € 1.062.010,08, mentre rimangono da pagare somme per € 1.040.310,64. Alla categoria 21 “Trasferimenti in conto capitale” si registrano diminuzioni per € 1.325.000,00.

Situazione Patrimoniale

Il patrimonio netto al 31.12.2007 ascende da un valore globale di € 230.124.427,75 al valore di € 253.515.387,12.

A determinare il risultato finale contribuiscono l'aumento di € 9.215.222,05 relativo al valore dei fabbricati e dei terreni edificabili acquisiti presso località Germaneto e acquisizioni di beni mobili per un valore di € 1.402.822,47.

Le partite finanziarie registrano riscossioni per € 97.202.305,30 e pagamenti per € 88.210.641,20 che portano a un fondo di cassa finale di € 18.688.880,53.

La disponibilità sul c/c postale n. 855882, sul quale confluiscono esclusivamente gli accrediti relativi alle tasse degli studenti, transita da una consistenza iniziale di € 647.540,94 a un saldo finale di € 2.783.123,60.

La situazione patrimoniale, in accordo al rendiconto finanziario, espone solo i movimenti che interessano la gestione centralizzata.

Conto Economico

Il conto economico espone una variazione patrimoniale netta di € 21.255.376,71.

Il risultato trae origine dalle risultanze della gestione di competenza per le entrate e le uscite effettive e delle variazioni

intervenute nella gestione dei residui, nonché dalle variazioni patrimoniali dipendenti e non da operazioni finanziarie.

Situazione Amministrativa

Per quanto attiene la formazione dell'avanzo di amministrazione al 2007, si osserva che, a fronte delle entrate accertate per € 80.581.127,29, si sono registrati impegni per € 73.342.709,41, con un avanzo di competenza di € 7.238.417,88, che sommato all'avanzo di amministrazione al 2006 (di € 22.669.674,40) ed al riaccertamento dei residui attivi (- € 0,66) e passivi (+ € 3.398.914,97), portano l'avanzo di amministrazione al 31/12/2007 a € 33.307.006,59.

Considerato, inoltre, che € 881.653,58 sono vincolati nella destinazione (per essere riferiti a finanziamenti ministeriali in attesa di definizione, € 345.790,29, al finanziamento dell'Istituto Banca di Roma per progetti di ricerca, € 129.114,25, ad assegnazioni Miur per attività sportiva, € 49.409,04, e a finanziamenti Mur per l'attuazione di programmi DM 362/07, € 357.340,00) e che € 12.637.796,02 sono stati già imputati al bilancio di previsione 2008, risulta un avanzo di amministrazione disponibile di € 19.787.556,99.

Matrice Riepilogativa Conto Consuntivo 2007

| | | | | | | | | |
|-----|--|---|------------------------|-----------------------|---|-----|--|------------------------|
| FCI | 9.697.216,43 | + | Er - Up | 8.991.664,10 | = | FCF | 18.688.880,53 | |
| | + | | | + | | | + | Gestione di Cassa |
| RAI | 141.598.177,65 | + | RAc - RAr ± ΔRa | -16.621.178,67 | = | RAF | 124.976.998,98 | Gestione |
| | - | | | - | | | - | dei |
| RPI | 128.625.719,68 | + | RPc - RPP ± ΔRp | -18.266.846,76 | = | RPF | 110.358.872,92 | Residui |
| | = | | | = | | | = | |
| FAI | 22.669.674,40 | + | Ea - Ui ± ΔRa ± ΔRp | 10.637.332,19 | = | FAF | 33.307.006,59 | Gestione Competenza |
| | Situazione Amministrativa Iniziale | | | Gestione dell'anno | | | Situazione Amministrativa Finale | |

Legenda:

| | |
|--|--|
| FCI = Fondo Cassa Iniziale | RAI = Residui Attivi Iniziali |
| FCF = Fondo Cassa Finale | RAF = Residui Attivi Finali |
| RAc = Residui Attivi sorti dalla competenza finanziaria dell'anno | RPI = Residui Passivi Iniziali |
| RAr = Residui Attivi riscossi (entrate riscosse in conto residui) | RPF = Residui Passivi Finali |
| RPc = Residui Passivi provenienti dalla competenza finanziaria dell'anno | Ea = Entrate accertate |
| RPP = Residui Passivi pagati (spese pagate in conto residui) | Ui = Uscite impegnate |
| FAI = Risultato (Fondo) di Amministrazione Iniziale (avanzo, pareggio o disavanzo) | ΔRa = Variazione dei Residui attivi = Variazione dei Residui passivi |
| FAF = Risultato (Fondo) di Amministrazione Finale (avanzo, pareggio o disavanzo) | ΔRp |
| Er = Entrate Riscosse | |
| Up = Uscite (spese) pagate | |



Università degli Studi "Magna Græcia" di Catanzaro

MODULO GIUSTIFICATIVI OMISSIONI TIMBRATURE

Il/la sottoscritt__

| | | | |
|-----------------|----------------|-------------|--------------------------------|
| | | | |
| <i>n. badge</i> | <i>cognome</i> | <i>nome</i> | <i>Ufficio di appartenenza</i> |

Dichiara di avere omissso di effettuare l__ seguent__ timbratur__:

| DATA | ORA | SENSO (entrata/uscita) | COD * | MOTIVAZIONE |
|------|-----|---------------------------|----------|-------------|
| | | | | |
| | | | | |
| | | | | |
| | | | | |
| | | | | |
| | | | | |
| | | | | |

* n.b.: indicare l'eventuale codice identificativo della timbratura omisssa (esempio: 06 se trattasi di uscita per servizio).

NOTE _____

Catanzaro, __/__/__

Firma _____

| |
|--------------------------|
| Timbro Protocollo |
|--------------------------|

VISTO, SI AUTORIZZA

| Titolo | Categoria | Capitolo | Denominazione | Previsioni | | | Somme accertate | | | variazioni | | |
|--------|-----------|----------|---|---------------------|-------------------|---------------------|---------------------|---------------------|-----------------------|-------------------|-------------|-------------|
| | | | | Iniziali | Variazioni | | Definitive | Riscosse | Rimaste da riscuotere | Totali accertati | aumento | diminuzione |
| | | | | | aumento | diminuzione | | | | | | |
| 4 | | | <i>Proventi derivanti da gestione reparti clinici convenzionati</i> | | | | | | | | | |
| | 1 | | gestione reparti clinici convenzionati | 0,00 | 0,00 | 0,00 | 0,00 | 0,00 | 0,00 | 0,00 | 0,00 | 0,00 |
| | | | Totale Categoria 4 | | 0,00 | 0,00 | 0,00 | 0,00 | 0,00 | 0,00 | 0,00 | 0,00 |
| 5 | | | <i>Redditi e proventi patrimoniali</i> | | | | | | | | | |
| | 1 | | rendite di beni immobili | 0,00 | 0,00 | 0,00 | 0,00 | 0,00 | 0,00 | 0,00 | 0,00 | 0,00 |
| | 2 | | Interessi attivi su depositi | 685.000,00 | 262.927,34 | 947.927,34 | 947.927,34 | 947.927,34 | 947.927,34 | 947.927,34 | 0,00 | 0,00 |
| | | | Totale Categoria 5 | 685.000,00 | 262.927,34 | 947.927,34 | 947.927,34 | 947.927,34 | 947.927,34 | 947.927,34 | 0,00 | 0,00 |
| 6 | | | <i>Alienazione di beni patrimoniali</i> | | | | | | | | | |
| | 1 | | Alienazione di immobili e diritti reali | 0,00 | 0,00 | 0,00 | 0,00 | 0,00 | 0,00 | 0,00 | 0,00 | 0,00 |
| | 2 | | Alienazione di beni mobili | 0,00 | 0,00 | 0,00 | 0,00 | 0,00 | 0,00 | 0,00 | 0,00 | 0,00 |
| | | | Totale Categoria 6 | 0,00 | 0,00 | 0,00 | 0,00 | 0,00 | 0,00 | 0,00 | 0,00 | 0,00 |
| 7 | | | <i>Prestiti</i> | | | | | | | | | |
| | 1 | | mutui con la cassa depositi e prestiti | 2.000.000,00 | 0,00 | 2.000.000,00 | 0,00 | 2.000.000,00 | 2.000.000,00 | 2.000.000,00 | 0,00 | 0,00 |
| | | | Totale Categoria 7 | 2.000.000,00 | 0,00 | 2.000.000,00 | 0,00 | 2.000.000,00 | 2.000.000,00 | 2.000.000,00 | 0,00 | 0,00 |
| | | | TOTALE TITOLO I | 8.154.612,40 | 767.697,00 | 9.122.309,40 | 6.749.118,73 | 2.905.566,24 | 9.654.684,99 | 532.375,59 | 0,00 | 0,00 |
| II | | | ENTRATE DERIVANTI DA TRASFERIMENTI CORRENTI | | | | | | | | | |
| 8 | | | <i>Trasferimenti da parte dello Stato</i> | | | | | | | | | |
| | 1 | | fondo per il finanziamento ordinario | 34.175.040,00 | 861.580,00 | 35.036.620,00 | 244.901,00 | 34.908.539,00 | 35.153.440,00 | 116.820,00 | 0,00 | 0,00 |
| | 2 | | contributi per borse di studio | 3.773.449,94 | 4.764.207,22 | 8.537.657,16 | 8.537.657,16 | 0,00 | 8.537.657,16 | 0,00 | 0,00 | 0,00 |
| | 3 | | Programmazione sistema universitario | 0,00 | 357.340,00 | 357.340,00 | 357.340,00 | 0,00 | 357.340,00 | 0,00 | 0,00 | 0,00 |

| Titolo | Categoria | Capitolo | Denominazione | Previsioni | | | Somme accertate | | | | variazioni | | |
|--------|-----------|----------|--|----------------------|---------------------|-------------|----------------------|----------------------|-----------------------|------------------|----------------------|-------------------|-------------------|
| | | | | Iniziali | Variazioni | | Definitive | Riscosse | Rimaste da riscuotere | Totali accertati | aumento | diminuzione | |
| | | | | | aumento | diminuzione | | | | | | | |
| | 4 | | Contributi per assegni di ricerca e incentivazioni docenti e ricercatori | 0,00 | 26.930,00 | | 26.930,00 | 26.930,00 | | | 26.930,00 | 0,00 | 0,00 |
| | 5 | | Contributi diversi dello Stato | 0,00 | 80.000,00 | 0,00 | 80.000,00 | 80.000,00 | 0,00 | | 80.000,00 | 0,00 | 0,00 |
| | 6 | | contributi per l'attività sportiva universitaria | 0,00 | 10.511,70 | 0,00 | 10.511,70 | 10.511,70 | 0,00 | | 10.511,70 | 0,00 | 0,00 |
| | 7 | | Fondo per il sostegno dei giovani e per favorire la mobilità degli studenti | 30.000,00 | 7.978,00 | 0,00 | 37.978,00 | 34.343,00 | 3.635,00 | | 37.978,00 | 0,00 | 0,00 |
| | | | Totale Categoria 8 | 37.978.489,94 | 6.108.546,92 | 0,00 | 44.087.036,86 | 9.291.682,86 | 34.912.174,00 | | 44.203.856,86 | 116.820,00 | 0,00 |
| | | | | | | | | | | | | | |
| 9 | | | Trasferimenti da parte di altri enti del settore pubblico e privato | | | | | | | | | | |
| | 1 | | Contributo annuo Provincia di Catanzaro | 51.645,69 | 0,00 | 0,00 | 51.645,69 | 0,00 | 51.645,69 | | 51.645,69 | 0,00 | 0,00 |
| | 2 | | Contributo annuo Comune di Catanzaro | 103.291,38 | 0,00 | 0,00 | 103.291,38 | 0,00 | 103.291,38 | | 103.291,38 | 0,00 | 0,00 |
| | 3 | | Borse di studio finanziate dalla regione | 777.617,49 | 0,00 | 0,00 | 777.617,49 | 0,00 | 245.644,20 | | 245.644,20 | 0,00 | 531.973,29 |
| | 4 | | Borse di studio finanziate dalla provincia | 0,00 | 0,00 | 0,00 | 0,00 | 0,00 | | | 0,00 | 0,00 | 0,00 |
| | 5 | | Contributi di Comuni | 0,00 | 0,00 | 0,00 | 0,00 | 0,00 | | | 0,00 | 0,00 | 0,00 |
| | 6 | | Contributi di enti e soggetti privati | 51.645,68 | 0,00 | 0,00 | 51.645,68 | 12.911,00 | 38.734,26 | | 51.645,26 | 0,00 | 0,42 |
| | 7 | | Borse di studio finanziate da enti e soggetti privati | 104.431,68 | 0,00 | 0,00 | 104.431,68 | 65.474,85 | 48.386,70 | | 113.861,55 | 9.429,87 | 0,00 |
| | 8 | | trasferimenti da parte delle a.s.l. | 4.600.000,00 | 850.000,00 | 0,00 | 5.450.000,00 | 2.269.372,80 | 2.817.745,11 | | 5.087.117,91 | 0,00 | 362.882,09 |
| | 9 | | Contributi U.E. | 51.000,00 | 39.171,00 | 0,00 | 90.171,00 | 76.687,00 | 13.484,00 | | 90.171,00 | 0,00 | 0,00 |
| | 10 | | Trasferimenti per progetti Erasmus/Socrates | 0,00 | 0,00 | 0,00 | 0,00 | 0,00 | 0,00 | | 0,00 | 0,00 | 0,00 |
| | 11 | | Contributi Regione Calabria | 0,00 | 0,00 | 0,00 | 0,00 | 0,00 | 0,00 | | 0,00 | 0,00 | 0,00 |
| | 12 | | Contributi di enti pubblici e soggetti privati per la mostra della Magna Graecia | 0,00 | 0,00 | 0,00 | 0,00 | 0,00 | 0,00 | | 0,00 | 0,00 | 0,00 |
| | | | Totale Categoria 9 | 5.739.631,92 | 889.171,00 | 0,00 | 6.628.802,92 | 2.424.445,65 | 3.318.931,34 | | 5.743.376,99 | 9.429,87 | 894.855,80 |
| | | | | | | | | | | | | | |
| | | | | | | | | | | | | | |
| | | | TOTALE TITOLO 9 | 43.746.124,86 | 6.997.717,92 | 0,00 | 50.743.842,78 | 11.716.128,51 | 38.231.405,34 | | 49.947.233,85 | 126.249,87 | 894.855,80 |

| Titolo | Categoria | Capitolo | Denominazione | Previsioni | | | Somme accertate | | | | variazioni | | |
|------------|-----------|----------|---|-------------------|---------------------|---------------------|---------------------|---------------------|-----------------------|---------------------|-----------------|-------------|--|
| | | | | Iniziali | Variazioni | | Definitive | Riscosse | Rimaste da riscuotere | Totali accertati | aumento | diminuzione | |
| | | | | | aumento | diminuzione | | | | | | | |
| III | | | ENTRATE DIVERSE | | | | | | | | | | |
| | 10 | | <i>Poste correttive e compensative di spese correnti</i> | | | | | | | | | | |
| | | 1 | recupero e rimborsi diversi | 80.000,00 | 1.759.171,00 | 1.839.171,00 | 1.875.427,87 | 1.166.818,32 | 3.042.246,19 | 1.203.075,19 | 0,00 | 0,00 | |
| | | 2 | recupero borse di studio | 0,00 | | 0,00 | 0,00 | 0,00 | 0,00 | 0,00 | 0,00 | 0,00 | |
| | | | Totale Categoria 10 | 80.000,00 | 1.759.171,00 | 1.839.171,00 | 1.875.427,87 | 1.166.818,32 | 3.042.246,19 | 1.203.075,19 | 0,00 | 0,00 | |
| | 11 | | <i>Entrate non classificabili in altre voci</i> | | | | | | | | | | |
| | | 1 | entrate eventuali | 3.150,00 | 0,00 | 3.150,00 | 1.596,45 | 0,00 | 1.596,45 | 0,00 | 1.553,55 | | |
| | | 2 | riscossioni i.v.a. | 50.000,00 | 100.000,00 | 150.000,00 | 10.756,88 | 133.656,54 | 144.413,42 | 0,00 | 5.586,58 | | |
| | | 3 | quota a favore del bilancio su attività in conto terzi | 0,00 | 0,00 | 0,00 | | | | 0,00 | 0,00 | 0,00 | |
| | | 4 | fondo comune di ateneo | 0,00 | 0,00 | 0,00 | | | | 0,00 | 0,00 | 0,00 | |
| | | | Totale Categoria 11 | 53.150,00 | 100.000,00 | 153.150,00 | 12.353,33 | 133.656,54 | 146.009,87 | 0,00 | 7.140,13 | | |
| | | | TOTALE TITOLO III | 133.150,00 | 1.859.171,00 | 1.992.321,00 | 1.887.781,20 | 1.300.474,86 | 5.188.256,06 | 1.203.075,19 | 7.140,13 | | |
| IV | | | ENTRATE DERIVANTI DA TRASFERIMENTI IN CONTO CAPITALE | | | | | | | | | | |
| | 12 | | <i>Trasferimenti dello Stato</i> | | | | | | | | | | |
| | | 1 | fondo per l'edilizia universitaria | 5.026.000,00 | 0,00 | 5.026.000,00 | 4.551.900,00 | 474.100,00 | 5.026.000,00 | 0,00 | 0,00 | 0,00 | |
| | | 2 | finanziamenti per progetti di ricerca di interesse nazionale | 0,00 | 519.450,00 | 519.450,00 | 499.097,42 | 20.352,58 | 519.450,00 | 0,00 | 0,00 | 0,00 | |
| | | 3 | finanziamenti per interventi infrastrutturali nelle aree depresse del territorio naz. | 0,00 | 0,00 | 0,00 | 0,00 | 0,00 | 0,00 | 0,00 | 0,00 | 0,00 | |
| | | | Totale Categoria 12 | 5.026.000,00 | 519.450,00 | 5.545.450,00 | 5.050.997,42 | 494.452,58 | 5.545.450,00 | 0,00 | 0,00 | 0,00 | |

| Titolo | Categoria | Capitolo | Denominazione | Previsioni | | | Somme accertate | | | variazioni | | |
|-----------|-----------|----------|---|----------------------|---------------------|----------------------|----------------------|-----------------------|----------------------|-------------|-------------------|-------------|
| | | | | Iniziali | Variazioni | | Riscosse | Rimaste da riscuotere | Totali accertati | aumento | diminuzione | |
| | | | | | aumento | diminuzione | | | | | | |
| 13 | | | Trasferimenti da altri soggetti | | | | | | | | | |
| | 1 | | Contributi della regione | 119.495,70 | 0,00 | 119.495,70 | 119.495,69 | 0,00 | 119.495,69 | 0,00 | 0,01 | 0,00 |
| | 2 | | Contributi della provincia | 0,00 | 0,00 | 0,00 | 0,00 | 0,00 | 0,00 | 0,00 | 0,00 | 0,00 |
| | 3 | | Contributi del comune | 0,00 | 0,00 | 0,00 | 0,00 | 0,00 | 0,00 | 0,00 | 0,00 | 0,00 |
| | 4 | | contributi UE per la ricerca scientifica | 0,00 | 0,00 | 0,00 | 0,00 | 0,00 | 0,00 | 0,00 | 0,00 | 0,00 |
| | 5 | | Contributi di privati | 0,00 | 0,00 | 0,00 | 0,00 | 0,00 | 0,00 | 0,00 | 0,00 | 0,00 |
| | | | Totale Categoria 13 | 119.495,70 | 0,00 | 119.495,70 | 119.495,69 | 0,00 | 119.495,69 | 0,00 | 0,01 | 0,00 |
| | | | TOTALE TITOLO IV | 5.145.495,70 | 519.450,00 | 5.664.945,70 | 5.170.493,01 | 494.452,58 | 5.664.945,69 | 0,00 | 0,01 | 0,00 |
| V | | | PARTITE DI GIRO E CONTABILITÀ SPECIALI | | | | | | | | | |
| 14 | | | Entrate aventi natura di partite di giro | | | | | | | | | |
| | 1 | | partite di giro varie | 2.400.000,00 | 198.070,72 | 2.598.070,72 | 2.580.570,72 | 17.500,00 | 2.598.070,72 | 0,00 | 0,00 | 0,00 |
| | 2 | | anticipazione economale | 25.000,00 | 0,00 | 25.000,00 | 25.000,00 | 0,00 | 25.000,00 | 0,00 | 0,00 | 0,00 |
| | 3 | | ritenute erariali | 5.600.000,00 | 914.091,82 | 6.514.091,82 | 6.514.091,82 | 0,00 | 6.514.091,82 | 0,00 | 0,00 | 0,00 |
| | 4 | | ritenute previdenziali | 2.600.000,00 | 350.000,00 | 2.950.000,00 | 2.730.702,43 | 25,30 | 2.730.727,73 | 0,00 | 219.272,27 | 0,00 |
| | 5 | | ritenute varie | 258.228,00 | 0,00 | 258.228,00 | 257.912,64 | 203,79 | 258.116,43 | 0,00 | 111,57 | 0,00 |
| | 6 | | depositi cauzionali | 0,00 | 0,00 | 0,00 | 0,00 | 0,00 | 0,00 | 0,00 | 0,00 | 0,00 |
| | 7 | | Entrate in attesa di definizione | 0,00 | 0,00 | 0,00 | 0,00 | 0,00 | 0,00 | 0,00 | 0,00 | 0,00 |
| | | | Totale Categoria 14 | 10.883.228,00 | 1.462.162,54 | 12.345.390,54 | 12.108.277,61 | 17.729,09 | 12.126.006,70 | 0,00 | 219.383,84 | 0,00 |
| 15 | | | Contabilità speciali | | | | | | | | | |
| | | | Totale Categoria 15 | | | | | | | | | |
| | | | TOTALE TITOLO V | 10.883.228,00 | 1.462.162,54 | 12.345.390,54 | 12.108.277,61 | 17.729,09 | 12.126.006,70 | 0,00 | 219.383,84 | 0,00 |

| Titolo | Categoria | Capitolo | Denominazione | Previsioni | | | Somme accertate | | | | variazioni | | |
|--------|-----------|----------|---|----------------------|----------------------|-------------|----------------------|----------------------|-----------------------|----------------------|---------------------|---------------------|-------------|
| | | | | Iniziali | Variazioni | | Definitive | Riscosse | Rimaste da riscuotere | Totali accertati | aumento | diminuzione | |
| | | | | | aumento | diminuzione | | | | | | | |
| | | 6 | Assegnazioni contributi studi e ricerche altri enti e privati | 0,00 | 0,00 | 0,00 | 0,00 | 0,00 | 0,00 | 0,00 | 0,00 | 0,00 | 0,00 |
| | | 7 | Assegnazione fondi CNR contratti di ricerca | 0,00 | 0,00 | 0,00 | 0,00 | 0,00 | 0,00 | 0,00 | 0,00 | 0,00 | 0,00 |
| | | 8 | Assegnazione fondi CNR contributi di ricerca | 0,00 | 0,00 | 0,00 | 0,00 | 0,00 | 0,00 | 0,00 | 0,00 | 0,00 | 0,00 |
| | | 9 | Contributo regione Calabria per la biblioteca | 0,00 | 0,00 | 0,00 | 0,00 | 0,00 | 0,00 | 0,00 | 0,00 | 0,00 | 0,00 |
| | | 10 | Altre assegnazioni | 0,00 | 0,00 | 0,00 | 0,00 | 0,00 | 0,00 | 0,00 | 0,00 | 0,00 | 0,00 |
| | | 11 | Assegnazione fondi UE per la ricerca scientifica | 0,00 | 0,00 | 0,00 | 0,00 | 0,00 | 0,00 | 0,00 | 0,00 | 0,00 | 0,00 |
| | | | Totale Categoria 17 | 0,00 | 0,00 | 0,00 | 0,00 | 0,00 | 0,00 | 0,00 | 0,00 | 0,00 | 0,00 |
| | | | TOTALE TITOLO VI | 0,00 | 0,00 | 0,00 | 0,00 | 0,00 | 0,00 | 0,00 | 0,00 | 0,00 | 0,00 |
| | | | TOTALE GENERALE DELLE ENTRATE | 68.234.607,96 | 11.606.198,46 | 0,00 | 79.840.806,42 | 37.631.799,16 | 42.949.328,13 | 80.581.127,29 | 1.361.700,65 | 1.121.379,78 | |

| Titolo | Categoria | Capitolo | Denominazione | Previsioni | | | Somme accertate | | | variazioni | | |
|--------|-----------|----------|---|----------------------|----------------------|-------------|----------------------|----------------------|-----------------------|----------------------|---------------------|---------------------|
| | | | | iniziali | aumento | diminuzione | Definitive | Riscosse | Rimaste da riscuotere | Totali accertati | aumento | diminuzione |
| | | | RIEPILOGO TITOLI | | | | | | | | | |
| I | | | ENTRATE CONTRIBUTIVE | 8.354.612,40 | 767.697,00 | - | 9.122.309,40 | 6.749.118,73 | 2.905.566,26 | 9.654.684,99 | 532.375,59 | 0,00 |
| II | | | ENTRATE DERIVANTI DA TRASFERIMENTI CORRENTI | 43.718.121,86 | 6.997.717,92 | - | 50.715.839,78 | 11.716.128,51 | 38.231.105,34 | 49.947.233,85 | 126.249,87 | 894.855,80 |
| III | | | ENTRATE DIVERSE | 133.150,00 | 1.859.171,00 | - | 1.992.321,00 | 1.887.781,20 | 1.300.474,86 | 3.188.256,06 | 1.203.075,19 | 7.140,13 |
| IV | | | ENTRATE IN CONTO CAPITALE | 5.145.495,70 | 519.450,00 | - | 5.664.945,70 | 5.170.493,11 | 494.452,58 | 5.664.945,69 | 0,00 | 0,01 |
| V | | | PARTITE DI GIRO E CONTABILITA' SPECIALI | 10.883.228,00 | 1.462.162,54 | - | 12.345.390,54 | 12.108.277,61 | 17.729,09 | 12.126.006,70 | - | 219.383,84 |
| VI | | | TRASFERIMENTI INTRATENEO | - | - | - | - | 0,00 | 0,00 | 0,00 | 0,00 | 0,00 |
| | | | TOTALE DELLE ENTRATE | 68.234.607,96 | 11.606.198,46 | - | 79.840.806,42 | 37.631.799,16 | 42.949.328,13 | 80.581.127,29 | 1.861.700,65 | 1.121.379,78 |
| | | | AVANZO DI AMMINISTRAZIONE | 15.580.993,08 | 14.002,54 | - | 15.594.995,62 | - | - | - | - | - |
| | | | TOTALE GENERALE DELLE ENTRATE | 83.815.601,04 | 11.620.201,00 | - | 95.435.802,04 | 37.631.799,16 | 42.949.328,13 | 80.581.127,29 | 1.861.700,65 | 1.121.379,78 |

| GESTIONE DI COMPETENZA | | | | | | | | | | | | | |
|------------------------|-----------|----------|--|---------------|-----------------------|-------------|-----------------|---------------|----------------------|-------------------------------------|---------|--------------|--|
| Titolo | Categoria | Capitolo | Denominazione | Previsioni | | | Somme impegnate | | | Differenze rispetto alle previsioni | | | |
| | | | | Iniziali | Variazioni aumento | diminuzione | Definitive | Pagate | Rimaste da pagate | Totali impegni | aumento | diminuzione | |
| | | | Disavanzo di amministrazione | | | | | | | | | | |
| 1 | | | SPESE CORRENTI | | | | | | | | | | |
| | 1 | | Risorse umane | | | | | | | | | | |
| | | 1 | Stipendi, retribuzioni ed altri assegni fissi al personale docente e ricercatore e oneri connessi | 20.585.614,50 | 0,00 | 0,00 | 20.585.614,50 | 12.572.072,55 | 611.529,05 | 13.183.601,60 | 0,00 | 7.402.012,90 | |
| | | 2 | Stipendi, retribuzioni ed altri assegni fissi al personale amministrativo e tecnico e oneri connessi | 5.248.684,52 | 13.790,16 | 0,00 | 5.262.474,68 | 4.213.797,94 | 147.494,18 | 4.361.292,12 | 0,00 | 901.182,56 | |
| | | 3 | Indennità accessorie al personale amministrativo e tecnico e oneri connessi (c.n.l. comparto università) | 565.680,31 | 26.667,40 | 0,00 | 592.347,71 | 490.710,98 | 48.123,19 | 538.834,17 | 0,00 | 53.513,54 | |
| | | 4 | Stipendi, retribuzioni ed altri assegni fissi al personale amministrativo e tecnico con contratto a tempo determinato e oneri connessi | - | 0,00 | 0,00 | - | 0,00 | 0,00 | 0,00 | 0,00 | 0,00 | |
| | | 5 | Competenze Servizio sanitario (per attività assistenziale) e oneri connessi | 4.000.000,00 | 850.000,00 | 0,00 | 4.850.000,00 | 4.162.215,31 | 163.678,54 | 4.325.893,85 | 0,00 | 524.106,15 | |
| | | 6 | Indennità accessorie (c.c.n.l. comparto sanità) | 600.000,00 | 0,00 | 0,00 | 600.000,00 | 453.454,51 | 352,22 | 453.806,73 | 0,00 | 146.193,27 | |
| | | 7 | Oneri contratto direttore amministrativo | - | 0,00 | 0,00 | - | - | - | 0,00 | 0,00 | 0,00 | |
| | | 8 | Indennità di rischio da radiazioni e oneri connessi | - | 0,00 | - | - | - | - | 0,00 | 0,00 | 0,00 | |
| | | 9 | Indennità di rischio al personale docente e oneri connessi | - | 0,00 | - | - | - | - | 0,00 | 0,00 | 0,00 | |
| | | 10 | Indennità una tantum ed assimilate | - | 0,00 | - | - | - | - | 0,00 | 0,00 | 0,00 | |
| | | 11 | Professori a contratto | 1.026.551,55 | 0,00 | 0,00 | 1.026.551,55 | 341.653,49 | 159.070,00 | 500.723,49 | 0,00 | 525.828,06 | |

| Titolo | Categoria | Capitolo | Denominazione | Previsioni | | | Somme impegnate | | | Differenze rispetto alle previsioni | | |
|--------|-----------|----------|---|---------------|--------------|-------------|-----------------|---------------|-------------------|-------------------------------------|----------|---------------|
| | | | | Iniziali | Variazioni | | Definitive | Pagate | Rimaste da pagare | Totali impegni | aumento | diminuzione |
| | | | | | aumento | diminuzione | | | | | | |
| | | 12 | Compensi per attività conto terzi in campo assistenziale | 5.000,00 | 0,00 | 0,00 | 5.000,00 | 0,00 | 0,00 | 0,00 | 5.000,00 | |
| | | 13 | Compensi per attività c/terzi ex art.66 dpr 382/80 | - | 0,00 | - | - | 0,00 | 0,00 | 0,00 | 0,00 | 0,00 |
| | | 14 | Indennità accessorie al personale docente e ricercatore | 2.000.000,00 | 0,00 | 0,00 | 2.000.000,00 | 246.041,97 | 1.505.563,87 | 1.751.605,84 | 0,00 | 248.394,16 |
| | | 15 | Assegni di ricerca | 336.599,85 | 57.869,66 | 0,00 | 394.469,51 | 176.144,63 | 37.141,08 | 213.285,71 | 0,00 | 181.183,80 |
| | | 16 | Supplenze personale docente e oneri connessi | 804.000,00 | 0,00 | 0,00 | 804.000,00 | 421.093,59 | 268.531,42 | 689.625,01 | 0,00 | 114.374,99 |
| | | 17 | Collaboratori, tutori ed esperti linguistici di madre lingua | 217.854,00 | 70.000,00 | | 287.854,00 | 24.291,12 | 186.873,12 | 211.164,24 | 0,00 | 76.689,76 |
| | | | Totale Categoria 1 | 35.389.984,73 | 1.018.327,22 | - | 36.408.311,95 | 23.101.476,09 | 3.128.356,67 | 26.229.832,76 | - | 10.178.479,19 |
| | | | | | | | | | | | | |
| | | 2 | <i>Spese per il funzionamento degli organi universitari</i> | | | | | | | | | |
| | | 1 | Gettoni di presenza partecipazione adunanze organi collegiali | 4.000,00 | 0,00 | 0,00 | 4.000,00 | 0,00 | 0,00 | 0,00 | 0,00 | 4.000,00 |
| | | 2 | Spese di missione | 10.000,00 | 0,00 | 0,00 | 10.000,00 | 2.633,89 | 378,27 | 3.012,16 | 0,00 | 6.987,84 |
| | | 3 | Indennità, gettoni e spese di missione al collegio dei Revisori dei Conti | 94.164,10 | 0,00 | 0,00 | 94.164,10 | 74.183,13 | 5.418,12 | 79.601,25 | 0,00 | 14.562,85 |
| | | 4 | Indennità e spese di missione al nucleo di valutazione della gestione | 56.436,50 | 45.000,00 | 0,00 | 101.436,50 | 74.969,48 | 9.707,81 | 84.677,29 | 0,00 | 16.759,21 |
| | | | Totale Categoria 2 | 164.600,60 | 45.000,00 | - | 209.600,60 | 151.786,50 | 15.504,20 | 167.290,70 | - | 42.309,90 |
| | | | | | | | | | | | | |
| | | 3 | <i>Spese per attività istituzionali</i> | | | | | | | | | |
| | | 1 | Iniziativa promozionali di ateneo | 8.559,76 | 0,00 | 0,00 | 8.559,76 | 1.949,20 | 0,00 | 1.949,20 | 0,00 | 6.610,56 |

| Titolo | Categoria | Capitolo | Denominazione | Previsioni | | | Somme impegnate | | | Differenze rispetto alle previsioni | | |
|--------|-----------|----------|--|--------------|------------|-------------|-----------------|------------|-------------------|-------------------------------------|---------|-------------|
| | | | | Iniziali | Variazioni | | Definitive | Pagate | Rimaste da pagare | Totali impegni | aumento | diminuzione |
| | | | | | aumento | diminuzione | | | | | | |
| | | 2 | Corsi per la formazione e l'aggiornamento professionale del personale amministrativo e tecnico | 24.000,00 | 0,00 | 0,00 | 24.000,00 | 4.912,00 | 0,00 | 4.912,00 | 0,00 | 19.088,00 |
| | | 3 | Fondo comune di ateneo e oneri connessi | 0,00 | 14.002,54 | 0,00 | 14.002,54 | 14.002,54 | 0,00 | 14.002,54 | 0,00 | 0,00 |
| | | 4 | Indennità di missione | 72.000,00 | 0,00 | 0,00 | 72.000,00 | 50.677,66 | 2.875,44 | 53.553,10 | 0,00 | 18.446,90 |
| | | 5 | Indennità e compensi ai componenti delle commissioni di concorso e oneri connessi | 400.000,00 | 0,00 | 0,00 | 400.000,00 | 199.513,18 | 156.908,59 | 356.421,77 | 0,00 | 43.578,23 |
| | | 6 | Iniziative culturali di ateneo | 240.000,00 | 63.000,00 | 0,00 | 303.000,00 | 173.440,33 | 72.800,00 | 246.240,33 | 0,00 | 56.759,67 |
| | | 7 | spese corso biennale specializzazione formazione insegnanti sostegno | 0,00 | 0,00 | 0,00 | - | 0,00 | 0,00 | 0,00 | 0,00 | 0,00 |
| | | 8 | Spese per progetto orientamento | 0,00 | 415.140,00 | 0,00 | 415.140,00 | 0,00 | 415.140,00 | 415.140,00 | 0,00 | 0,00 |
| | | 9 | Spese per progetto Campus | 0,00 | 0,00 | 0,00 | - | - | - | 0,00 | 0,00 | 0,00 |
| | | 10 | Spese per corsi di perfezionamento | - | 0,00 | 0,00 | - | - | - | 0,00 | 0,00 | 0,00 |
| | | 11 | Spese convenzioni con regione | - | 0,00 | 0,00 | - | - | - | 0,00 | 0,00 | 0,00 |
| | | 12 | Spese convenzioni con altri enti | - | 0,00 | 0,00 | - | - | - | 0,00 | 0,00 | 0,00 |
| | | 13 | ConSORZI | 78.076,00 | 340.478,34 | 0,00 | 418.554,34 | 395.495,84 | 18.076,00 | 413.571,84 | 0,00 | 4.982,50 |
| | | 14 | Spese per programmazione sistema universitario | - | 0,00 | 0,00 | - | 0,00 | 0,00 | 0,00 | 0,00 | 0,00 |
| | | 15 | Master in teledidattica applicata alla medicina | - | 0,00 | 0,00 | - | 0,00 | 0,00 | 0,00 | 0,00 | 0,00 |
| | | | Totale Categoria 3 | 822.635,76 | 832.620,88 | - | 1.655.256,64 | 839.990,75 | 665.800,03 | 1.505.790,78 | - | 149.465,86 |
| | 4 | | <i>Interventi a favore degli studenti</i> | | | | | | | | | |
| | 1 | | Borse di studio e spese per il funzionamento dottorato di ricerca e postdottorato | 1.581.014,32 | 0,00 | 0,00 | 1.581.014,32 | 731.737,95 | 318.605,70 | 1.050.343,65 | 0,00 | 530.670,67 |

| Titolo | Categoria | Capitolo | Denominazione | Previsioni | | | Somme impegnate | | | Differenze rispetto alle previsioni | | |
|--------|-----------|----------|--|--------------|-----------------------|-------------|-----------------|--------------|-------------------|-------------------------------------|---------|-------------|
| | | | | Iniziali | Variazioni aumento | diminuzione | Definitive | Pagate | Rimaste da pagare | Totali impegni | aumento | diminuzione |
| | | 2 | Borse di studio scuole di specializzazione facoltà di Medicina e Chirurgia | 4.258.491,84 | 3.828.499,36 | 0,00 | 8.086.991,20 | 3.316.015,14 | 4.742.867,75 | 8.058.882,89 | 0,00 | 28.108,31 |
| | | 3 | Programmi comunitari mobilità docenti e studenti | 180.000,00 | 47.149,00 | 0,00 | 227.149,00 | 26.989,91 | 159.134,09 | 186.124,00 | 0,00 | 41.025,00 |
| | | 4 | Attività part-time | 75.000,00 | 42.000,00 | 0,00 | 117.000,00 | 51.498,75 | 15.112,50 | 66.611,25 | 0,00 | 50.388,75 |
| | | 5 | Altre borse di studio | - | 0,00 | 0,00 | - | 0,00 | 0,00 | 0,00 | 0,00 | 0,00 |
| | | 6 | Contributi vari a studenti | 200.000,00 | 6.500,00 | 0,00 | 206.500,00 | 136.526,94 | 0,00 | 136.526,94 | 0,00 | 69.973,06 |
| | | | Totale Categoria 4 | 6.294.506,16 | 3.924.148,36 | - | 10.218.654,52 | 4.262.768,69 | 5.235.720,04 | 9.498.488,73 | - | 720.165,79 |
| | | | | | | | | | | | | |
| 5 | | | <i>Spese per l'acquisto di beni di consumo e servizi</i> | | | | | | | | | |
| | | 1 | Consulenze e collaborazioni | 1.727.013,27 | 550.000,00 | 0,00 | 2.277.013,27 | 1.888.838,57 | 322.749,96 | 2.211.588,53 | 0,00 | 65.424,74 |
| | | 2 | Acquisto pubblicazioni | 8.000,00 | 0,00 | 0,00 | 8.000,00 | 4.677,31 | 0,00 | 4.677,31 | 0,00 | 3.322,69 |
| | | 3 | Acquisto materiale di consumo | 160.000,00 | 0,00 | 0,00 | 160.000,00 | 38.132,79 | 14.806,59 | 52.939,38 | 0,00 | 107.060,62 |
| | | 4 | Diplomi e pergamene | 20.000,00 | 4.000,00 | 0,00 | 24.000,00 | 0,00 | 24.000,00 | 24.000,00 | 0,00 | 0,00 |
| | | 5 | Libretti | 15.000,00 | 0,00 | 0,00 | 15.000,00 | 2.250,00 | 0,00 | 2.250,00 | 0,00 | 12.750,00 |
| | | 6 | Spese di rappresentanza | 17.049,48 | 0,00 | 0,00 | 17.049,48 | 16.211,19 | 0,00 | 16.211,19 | 0,00 | 838,29 |
| | | 7 | Spese per accertamenti sanitari collegiali | 800,00 | 0,00 | 0,00 | 800,00 | 0,00 | 0,00 | 0,00 | 0,00 | 800,00 |
| | | 8 | Spese postali, telegrafiche e telex | 27.000,00 | 10.000,00 | 0,00 | 37.000,00 | 27.441,39 | 3.431,98 | 30.873,37 | 0,00 | 6.126,63 |
| | | 9 | Vestitario | 2.000,00 | 0,00 | 0,00 | 2.000,00 | 1.225,80 | 0,00 | 1.225,80 | 0,00 | 774,20 |
| | | 10 | Trasporti e facchinaggio | 40.000,00 | 0,00 | 0,00 | 40.000,00 | 4.353,88 | 1.838,14 | 6.192,02 | 0,00 | 33.807,98 |
| | | 11 | Premi di assicurazione | 800.000,00 | 0,00 | 0,00 | 800.000,00 | 549.920,97 | 0,00 | 549.920,97 | 0,00 | 250.079,03 |
| | | 12 | Spese informatizzazione | 400.000,00 | 224.000,00 | 0,00 | 624.000,00 | 397.342,83 | 224.314,51 | 621.657,34 | 0,00 | 2.342,66 |
| | | 13 | Notiziari ed opuscoli | 16.000,00 | 0,00 | 0,00 | 16.000,00 | 9.078,55 | 0,00 | 9.078,55 | 0,00 | 6.921,45 |
| | | 14 | Acquisto cancelleria e stampati | 120.000,00 | 70.000,00 | 0,00 | 190.000,00 | 99.010,76 | 27.380,97 | 126.391,73 | 0,00 | 63.608,27 |
| | | 15 | Diverse | 1.000,00 | 0,00 | 0,00 | 1.000,00 | 715,45 | 0,00 | 715,45 | 0,00 | 284,55 |
| | | 16 | Vigilanza | 1.440.000,00 | 0,00 | 0,00 | 1.440.000,00 | 739.205,71 | 115.232,27 | 854.437,98 | 0,00 | 585.562,02 |
| | | 17 | Servizio mensa | 69.282,00 | 412,59 | 0,00 | 69.694,59 | 57.165,29 | 9.709,82 | 66.875,11 | 0,00 | 2.819,48 |

| Titolo | Categoria | Capitolo | Denominazione | Previsioni | | | Somme impegnate | | | Differenze rispetto alle previsioni | | |
|--------|-----------|----------|--|--------------|-----------------------|-------------|-----------------|--------------|-------------------|-------------------------------------|---------|--------------|
| | | | | Iniziali | Variations aumento | diminuzione | Definitive | Pagate | Rimaste da pagare | Totali impegni | aumento | diminuzione |
| | | | 18 Rilegatura e restauro | | 0,00 | 0,00 | | 0,00 | 0,00 | 0,00 | 0,00 | 0,00 |
| | | | 19 Spese per la sicurezza ambientale | | 0,00 | 0,00 | | 0,00 | 0,00 | 0,00 | 0,00 | 0,00 |
| | | | 20 Spese per laboratori e biblioteche | | 0,00 | 0,00 | | 0,00 | 0,00 | 0,00 | 0,00 | 0,00 |
| | | | Totale Categoria 5 | 4.863.144,75 | 858.412,59 | - | 5.721.557,34 | 3.835.570,49 | 743.464,24 | 4.579.034,73 | - | 1.142.522,61 |
| | | | 6 | | | | | | | | | |
| | | | <i>Utenze e canoni</i> | | | | | | | | | |
| | | | 1 Telefonia | 500.000,00 | 120.000,00 | 0,00 | 620.000,00 | 546.492,24 | 2.146,48 | 548.638,72 | 0,00 | 71.361,28 |
| | | | 2 Canoni acqua e gas | 800.000,00 | 0,00 | 0,00 | 800.000,00 | 458.902,07 | 178.508,06 | 637.410,13 | 0,00 | 162.589,87 |
| | | | 3 Consumo di energia elettrica | 2.880.000,00 | 0,00 | 0,00 | 2.880.000,00 | 1.713.620,70 | 329.646,27 | 2.043.266,97 | 0,00 | 836.733,03 |
| | | | Totale Categoria 6 | 4.180.000,00 | 120.000,00 | - | 4.300.000,00 | 2.719.015,01 | 510.300,81 | 3.229.315,82 | - | 1.070.684,18 |
| | | | 7 | | | | | | | | | |
| | | | <i>Manutenzione e gestione strutture</i> | | | | | | | | | |
| | | | 1 Pulizia locali | 1.600.000,00 | 0,00 | 0,00 | 1.600.000,00 | 454.364,82 | 172.006,12 | 626.370,94 | 0,00 | 973.629,06 |
| | | | 2 Combustibili per il riscaldamento e conduzione di impianti termici | 320.000,00 | 0,00 | 40.457,56 | 279.542,44 | 0,00 | 0,00 | 0,00 | 0,00 | 279.542,44 |
| | | | 3 Manutenzione ordinaria dei locali | 480.000,00 | 0,00 | 0,00 | 480.000,00 | 121.751,40 | 317.614,15 | 439.365,55 | 0,00 | 40.634,45 |
| | | | 4 Manutenzione arredi e macchine d'ufficio | 32.000,00 | 0,00 | 0,00 | 32.000,00 | 19.683,80 | 10.392,00 | 30.075,80 | 0,00 | 1.924,20 |
| | | | 5 Manutenzione ed esercizio mezzi di trasporto | 23.026,58 | 0,00 | 0,00 | 23.026,58 | 6.295,18 | 10.550,59 | 16.845,77 | 0,00 | 6.180,81 |
| | | | 6 Interventi su strutture e impianti in locazione | - | 0,00 | 0,00 | - | 0,00 | 0,00 | 0,00 | 0,00 | 0,00 |
| | | | Totale Categoria 7 | 2.455.026,58 | - | 40.457,56 | 2.414.569,02 | 602.095,20 | 510.562,86 | 1.112.658,06 | - | 1.301.910,96 |
| | | | 8 | | | | | | | | | |
| | | | <i>Locazioni passive</i> | | | | | | | | | |
| | | | 1 Locazioni ed oneri condominiali | 333.000,00 | 150.000,00 | 0,00 | 483.000,00 | 392.424,05 | 58.464,47 | 450.888,52 | 0,00 | 32.111,48 |
| | | | 2 Noleggio macchine ed attrezzature | 320.000,00 | 50.000,00 | 0,00 | 370.000,00 | 103.784,16 | 214.478,95 | 318.263,11 | 0,00 | 51.736,89 |
| | | | 3 Altro | | - | 0,00 | | 0,00 | 0,00 | 0,00 | 0,00 | 0,00 |
| | | | Totale Categoria 8 | 653.000,00 | 200.000,00 | - | 853.000,00 | 496.208,21 | 272.943,42 | 769.151,63 | - | 83.848,37 |

| Titolo | Categoria | Capitolo | Denominazione | Previsioni | | | Somme impegnate | | | Differenze rispetto alle previsioni | | |
|-----------|-----------|----------|--|----------------------|---------------------|------------------|----------------------|----------------------|----------------------|-------------------------------------|---------|----------------------|
| | | | | Iniziali | Variazioni | | Definitive | Pagate | Rimaste da pagare | Totali impegni | aumento | diminuzione |
| | | | | | aumento | diminuzione | | | | | | |
| 9 | | | Oneri finanziari e tributari | | | | | | | | | |
| | 1 | | Spese e commissioni bancarie e postali | 300.000,00 | 0,00 | 0,00 | 300.000,00 | 212.550,79 | 0,00 | 212.550,79 | 0,00 | 87.449,21 |
| | 2 | | Imposte, tasse e tributi vari | 150.000,00 | 100.000,00 | 0,00 | 250.000,00 | 186.402,70 | 56,99 | 186.459,69 | 0,00 | 63.540,31 |
| | 3 | | Versamenti i.v.a. | 50.000,00 | 100.000,00 | 0,00 | 150.000,00 | 144.147,68 | 265,74 | 144.413,42 | 0,00 | 5.586,58 |
| | 4 | | Altro | - | 0,00 | 0,00 | - | 0,00 | 0,00 | 0,00 | 0,00 | 0,00 |
| | | | Totale Categoria 9 | 500.000,00 | 200.000,00 | - | 700.000,00 | 543.101,17 | 322,73 | 543.423,90 | - | 156.576,10 |
| 10 | | | Spese di funzionamento istituti, centri e cliniche | | | | | | | | | |
| | | | Totale Categoria 10 | | | | | 0,00 | 0,00 | 0,00 | 0,00 | 0,00 |
| 11 | | | Poste correttive e compensative di entrate correnti | | | | | | | | | |
| | 1 | | Rimborso tasse e contributi a studenti | 80.000,00 | 0,00 | 0,00 | 80.000,00 | 21.527,45 | 1.163,34 | 22.690,79 | 0,00 | 57.309,21 |
| | 2 | | Restituzioni e rimborsi diversi | - | - | - | - | 0,00 | 0,00 | 0,00 | 0,00 | 0,00 |
| | | | Totale Categoria 11 | 80.000,00 | - | - | 80.000,00 | 21.527,45 | 1.163,34 | 22.690,79 | - | 57.309,21 |
| 12 | | | Spese non classificabili in altre voci | | | | | | | | | |
| | 1 | | Fondo di riserva | 1.200.000,00 | 1.948.685,27 | 0,00 | 3.148.685,27 | 0,00 | 0,00 | 0,00 | 0,00 | 3.148.685,27 |
| | 2 | | Spese straordinarie | 25.822,00 | 0,00 | 0,00 | 25.822,00 | 0,00 | 0,00 | 0,00 | 0,00 | 25.822,00 |
| | 3 | | Spese per la pubblicità | 149.567,20 | 0,00 | 0,00 | 149.567,20 | 132.307,80 | 14.164,33 | 146.472,13 | 0,00 | 3.095,07 |
| | 4 | | Oneri legali | 55.000,00 | 0,00 | 0,00 | 55.000,00 | 24.720,68 | 0,00 | 24.720,68 | 0,00 | 30.279,32 |
| | 5 | | Oneri derivanti da contenzioso | - | 0,00 | 0,00 | - | 0,00 | 0,00 | 0,00 | 0,00 | 0,00 |
| | 6 | | Fondo per l'attuazione dei programmi di cui DM 362/2007 | | 357.340,00 | | 357.340,00 | 0,00 | 0,00 | 0,00 | 0,00 | 357.340,00 |
| | | | Totale Categoria 12 | 1.430.389,20 | 2.306.025,27 | - | 3.736.414,47 | 157.028,48 | 14.164,33 | 171.192,81 | - | 3.565.221,66 |
| | | | TOTALE USCITE | 50.895.287,78 | 9.504.534,32 | 40.451,56 | 60.399.364,54 | 36.730.568,04 | 11.098.802,67 | 47.829.370,71 | | 18.468.403,83 |

| Titolo | Categoria | Capitolo | Denominazione | Previsioni | | | Somme impegnate | | | Differenze rispetto alle previsioni | | |
|-----------|-----------|----------|---|--------------|------------|-------------|-----------------|------------|-------------------|-------------------------------------|------------|--------------|
| | | | | Iniziali | Variazioni | | Definitive | Pagate | Rimaste da pagare | Totali impegni | aumento | diminuzione |
| | | | | | aumento | diminuzione | | | | | | |
| II | | | SPESE IN CONTO CAPITALE | | | | | | | | | |
| 13 | | | Acquisizione di beni di uso durevole e interventi edilizi | | | | | | | | | |
| | 1 | | Acquisto immobili | - | 0,00 | 0,00 | - | 0,00 | 0,00 | 0,00 | 0,00 | 0,00 |
| | 2 | | Spese per nuove costruzioni | 2.510.175,00 | 0,00 | 0,00 | 2.510.175,00 | 0,00 | 2.000.000,00 | 0,00 | 510.175,00 | 0,00 |
| | 3 | | Ristrutturazione di immobili | - | 0,00 | 0,00 | - | 0,00 | 0,00 | 0,00 | 0,00 | 0,00 |
| | 4 | | Interventi di edilizia universitaria finanziati dal M.I.U.R. | - | 0,00 | 0,00 | - | 0,00 | 0,00 | 0,00 | 0,00 | 0,00 |
| | 5 | | Spese per la progettazione di interventi edilizi | - | 0,00 | 0,00 | - | 0,00 | 0,00 | 0,00 | 0,00 | 0,00 |
| | 6 | | Interventi di edilizia sportiva universitaria finanziati dal M.I.U.R. | - | 0,00 | 0,00 | - | 0,00 | 0,00 | 0,00 | 0,00 | 0,00 |
| | 7 | | Manutenzione straordinaria di immobili | 600.000,00 | 0,00 | 0,00 | 600.000,00 | 0,00 | 0,00 | 0,00 | 600.000,00 | 0,00 |
| | 8 | | Cofinanziamento per realizzazione residenze degli studenti | - | 0,00 | 0,00 | - | 0,00 | 0,00 | 0,00 | 0,00 | 0,00 |
| | 9 | | Cofinanziamento accordo di programma con Miur | - | 0,00 | 0,00 | - | 0,00 | 0,00 | 0,00 | 0,00 | 0,00 |
| | | | Totale Categoria 13 | 3.110.175,00 | - | - | 3.110.175,00 | - | 2.000.000,00 | 2.000.000,00 | - | 1.110.175,00 |
| 14 | | | Acquisizione di immobilizzazioni tecniche | | | | | | | | | |
| | 1 | | Acquisto impianti, attrezzature e macchinari | 1.500.000,00 | 0,00 | 0,00 | 1.500.000,00 | 243.297,35 | 439.098,59 | 682.395,94 | 0,00 | 817.604,06 |
| | 2 | | Manutenzione straordinaria impianti attrezzature e macchinari | 600.000,00 | 0,00 | 0,00 | 600.000,00 | 4.087,45 | 574.098,00 | 578.185,45 | 0,00 | 21.814,55 |
| | 3 | | Acquisto mobili e macchine d'ufficio | 729.999,96 | 0,00 | 0,00 | 729.999,96 | 27.631,88 | 5.454,96 | 33.086,84 | 0,00 | 696.913,12 |

| Titolo | Categoria | Capitolo | Denominazione | Previsioni | | | Somme impegnate | | | Differenze rispetto alle previsioni | |
|--------|-----------|----------|---|---------------------|--------------------------------------|---------------------|-------------------|---------------------|---------------------|-------------------------------------|---------------------|
| | | | | iniziali | Variazioni aumento diminuzione | Definitive | Pagate | Rimaste da pagare | Totali impegni | aumento | diminuzione |
| | | 4 | Acquisto automezzi | - | 0,00 | - | 0,00 | 0,00 | 0,00 | 0,00 | 0,00 |
| | | 5 | Acquisto attrezzature informatiche | 150.000,00 | 0,00 | 150.000,00 | 49.931,33 | 0,00 | 49.931,33 | 0,00 | 100.068,67 |
| | | 6 | Acquisto di titoli pubblici e privati | 0,00 | 0,00 | - | 0,00 | 0,00 | 0,00 | 0,00 | 0,00 |
| | | 7 | Acquisto attrezzature didattiche | 0,00 | 0,00 | - | 0,00 | 0,00 | 0,00 | 0,00 | 0,00 |
| | | 8 | Acquisto materiale bibliografico | - | 0,00 | - | 0,00 | 0,00 | 0,00 | 0,00 | 0,00 |
| | | | Totale Categoria 14 | 2.979.999,96 | - | 2.979.999,96 | 324.948,01 | 1.018.651,55 | 1.343.599,56 | - | 1.636.400,40 |
| | | | | | | | | | | | |
| | | | Spese per la ricerca scientifica | | | | | | | | |
| 15 | | | | | | | | | | | |
| | | 1 | Utilizzo contributi e ricerche fondi Ateneo | - | - | - | 0,00 | 0,00 | 0,00 | 0,00 | 0,00 |
| | | 2 | Utilizzo contributi studi e ricerche MIUR | - | - | - | 0,00 | 0,00 | 0,00 | 0,00 | 0,00 |
| | | 3 | Utilizzo contributi studi e ricerche altri ministeri | - | - | - | 0,00 | 0,00 | 0,00 | 0,00 | 0,00 |
| | | 4 | Utilizzo contributi studi e ricerche altri enti privati | - | - | - | 0,00 | 0,00 | 0,00 | 0,00 | 0,00 |
| | | 5 | Utilizzo fondi CNR contratti di ricerca | - | - | - | 0,00 | 0,00 | 0,00 | 0,00 | 0,00 |
| | | 6 | Utilizzo fondi CNR contributi di ricerca | - | - | - | 0,00 | 0,00 | 0,00 | 0,00 | 0,00 |
| | | 7 | Utilizzo fondi UE per la ricerca scientifica | - | - | - | 0,00 | 0,00 | 0,00 | 0,00 | 0,00 |
| | | 8 | Spese per pubblicazioni curate dal dipartimento | - | - | - | 0,00 | 0,00 | 0,00 | 0,00 | 0,00 |
| | | 9 | Sostegno alla ricerca | - | - | - | 0,00 | 0,00 | 0,00 | 0,00 | 0,00 |
| | | | Totale Categoria 15 | - | - | - | 0,00 | 0,00 | 0,00 | 0,00 | 0,00 |
| | | | | | | | | | | | |
| | | | TOTALE TITOLO I | 6.090.174,96 | - | 6.090.174,96 | 324.948,01 | 3.018.651,55 | 3.343.599,56 | - | 2.746.575,40 |
| III | | | ESTINZIONE DI MUTUI E PRESTITI | | | | | | | | |
| | | | | | | | | | | | |
| 16 | | | Rimborso mutui e prestiti | | | | | | | | |
| | | 1 | Rimborsi mutui e prestiti | 5.175.369,62 | - | 5.175.369,62 | 149.369,62 | 5.025.742,44 | 5.175.112,06 | 0,00 | 257,56 |
| | | | Totale Categoria 16 | 5.175.369,62 | - | 5.175.369,62 | 149.369,62 | 5.025.742,44 | 5.175.112,06 | - | 257,56 |
| | | | | | | | | | | | |
| | | | TOTALE TITOLO III | 5.175.369,62 | - | 5.175.369,62 | 149.369,62 | 5.025.742,44 | 5.175.112,06 | - | 257,56 |

| Titolo | Categoria | Capitolo | Denominazione | Previsioni | | | Somme impegnate | | | Differenze rispetto alle previsioni | | |
|-----------|-----------|----------|--|----------------------|-----------------------|-------------|----------------------|----------------------|---------------------|-------------------------------------|---------|-------------------|
| | | | | Iniziali | Variazioni aumento | diminuzione | Definitive | Pagate | Rimaste da pagare | Totali impegni | aumento | diminuzione |
| IV | | | TRASFERIMENTI | | | | | | | | | |
| | 17 | | <i>Trasferimenti, versamento quote associative</i> | | | | | | | | | |
| | | 1 | Trasferimenti ad altre Università | 18.000,00 | 0,00 | 0,00 | 18.000,00 | 2.065,82 | 0,00 | 2.065,82 | 0,00 | 15.934,18 |
| | | 2 | Trasferimenti a soggetti pubblici e privati | 579.358,95 | 0,00 | 0,00 | 579.358,95 | 579.358,95 | 0,00 | 579.358,95 | 0,00 | 0,00 |
| | | 3 | Quote associative | 20.100,00 | 4.000,00 | 0,00 | 24.100,00 | 18.000,00 | 6.000,00 | 24.000,00 | 0,00 | 100,00 |
| | | 4 | C.U.S. attività sportiva | - | 10.511,70 | 0,00 | 10.511,70 | 0,00 | 0,00 | 0,00 | 0,00 | 10.511,70 |
| | | 5 | Fondo nazionale pr le politiche sociali | 67.056,13 | 0,00 | 0,00 | 67.056,13 | 67.056,13 | 0,00 | 67.056,13 | 0,00 | 0,00 |
| | | | Totale Categoria 17 | 684.515,08 | 14.511,70 | - | 699.026,78 | 666.480,90 | 6.000,00 | 672.480,90 | - | 26.545,88 |
| | | | TOTALE TITOLO IV | 684.515,08 | 14.511,70 | | 699.026,78 | 666.480,90 | 6.000,00 | 672.480,90 | | 26.545,88 |
| V | | | PARTE DI GIRO E CONTABILITÀ SPECIALI | | | | | | | | | |
| | 18 | | <i>Spese aventi natura di partite di giro</i> | | | | | | | | | |
| | | 1 | Partite di giro varie | 2.400.000,00 | 198.070,72 | 0,00 | 2.598.070,72 | 2.323.004,91 | 275.065,81 | 2.598.070,72 | 0,00 | 0,00 |
| | | 2 | Anticipazione economale | 25.000,00 | 0,00 | 0,00 | 25.000,00 | 25.000,00 | 0,00 | 25.000,00 | 0,00 | 0,00 |
| | | 3 | Ritenute erariali | 5.600.000,00 | 914.091,82 | 0,00 | 6.514.091,82 | 5.650.065,78 | 864.026,04 | 6.514.091,82 | 0,00 | 0,00 |
| | | 4 | Ritenute previdenziali | 2.600.000,00 | 350.000,00 | 0,00 | 2.950.000,00 | 2.293.757,45 | 436.970,28 | 2.730.727,73 | 0,00 | 219.272,27 |
| | | 5 | Ritenute varie | 258.228,00 | 0,00 | 0,00 | 258.228,00 | 235.249,46 | 22.866,97 | 258.116,43 | 0,00 | 111,57 |
| | | 6 | Depositi cauzionali | - | 0,00 | 0,00 | - | 0,00 | 0,00 | 0,00 | 0,00 | 0,00 |
| | | 7 | Somme incassate in attesa di definizione | - | 0,00 | 0,00 | - | 0,00 | 0,00 | 0,00 | 0,00 | 0,00 |
| | | | Totale Categoria 18 | 10.883.228,00 | 1.462.162,54 | - | 12.345.390,54 | 10.527.077,60 | 1.598.929,10 | 12.126.006,70 | - | 219.383,84 |
| | 19 | | <i>Contabilità speciali</i> | | | | | | | | | |
| | | | Totale Categoria 19 | | | | | 0,00 | 0,00 | 0,00 | 0,00 | 0,00 |
| | | | | | | | | 0,00 | 0,00 | 0,00 | 0,00 | 0,00 |
| | | | TOTALE TITOLO V | 10.883.228,00 | 1.462.162,54 | | 12.345.390,54 | 10.527.077,60 | 1.598.929,10 | 12.126.006,70 | | 219.383,84 |

| Titolo | Categoria | Capitolo | Denominazione | Previsioni | | | Somme impegnate | | | | Differenze rispetto alle previsioni | | |
|-----------|-----------|----------|--|--------------|-----------------------|-------------|-----------------|--------------|-------------------|----------------|-------------------------------------|-------------|------------|
| | | | | Iniziali | Variazioni aumento | diminuzione | Definitive | Pagate | Rimaste da pagare | Totali impegni | aumento | diminuzione | |
| VI | | | TRASFERIMENTI INTRATENEO | | | | | | | | | | |
| | 20 | | Trasferimenti Correnti | | | | | | | | | | |
| | 1 | | Assegnazioni ai centri di gestione | 2.588.641,60 | 0,00 | 0,00 | 2.588.641,60 | 1.885.223,60 | 703.418,00 | 2.588.641,60 | 0,00 | 0,00 | 0,00 |
| | 2 | | Assegnazioni ai dipartimenti | 260.384,00 | 0,00 | 0,00 | 260.384,00 | 25.822,00 | 234.562,00 | 260.384,00 | 0,00 | 0,00 | 0,00 |
| | 3 | | Finanziamento programmi di internazionalizzazione | - | 0,00 | 0,00 | - | 0,00 | 0,00 | 0,00 | 0,00 | 0,00 | 0,00 |
| | 4 | | Assegnazioni varie ai centri di gestione | 500.000,00 | 160.000,00 | 0,00 | 660.000,00 | 359.260,00 | 299.743,88 | 659.003,88 | 0,00 | 0,00 | 996,12 |
| | 5 | | trasferimenti vari | 0,00 | 0,00 | 0,00 | - | - | - | 0,00 | 0,00 | 0,00 | 0,00 |
| | 6 | | Trasferimenti spese funzionamento corsi perfezionamento | 0,00 | 0,00 | 0,00 | - | 0,00 | 0,00 | 0,00 | 0,00 | 0,00 | 0,00 |
| | 7 | | Trasferimenti assegn. contributi straordinari M.I.U.R. | 0,00 | 0,00 | 0,00 | - | 0,00 | 0,00 | 0,00 | 0,00 | 0,00 | 0,00 |
| | 8 | | Trasferimenti assegn. Altri ministeri, enti pubblici e privati | 0,00 | 0,00 | 0,00 | - | 0,00 | 0,00 | 0,00 | 0,00 | 0,00 | 0,00 |
| | 9 | | Contributi U.E. | 0,00 | 0,00 | 0,00 | - | 0,00 | 0,00 | 0,00 | 0,00 | 0,00 | 0,00 |
| | 10 | | Contributi Socrates/Erasmus | 0,00 | 0,00 | 0,00 | - | 0,00 | 0,00 | 0,00 | 0,00 | 0,00 | 0,00 |
| | 11 | | Quota prestazioni a pagamento | 0,00 | 0,00 | 0,00 | - | 0,00 | 0,00 | 0,00 | 0,00 | 0,00 | 0,00 |
| | 12 | | Assegn. Straord. Finalizz. Spese specifiche e avvio nuovi dip.ti | 0,00 | 0,00 | 0,00 | - | 0,00 | 0,00 | 0,00 | 0,00 | 0,00 | 0,00 |
| | | | Totale Categoria 20 | 3.349.025,60 | 160.000,00 | - | 3.509.025,60 | 2.270.305,60 | 1.237.723,88 | 3.508.029,48 | - | - | 996,12 |
| | 21 | | Trasferimenti in conto capitale | | | | | | | | | | |
| | 1 | | Trasferimenti per progetti di ricerca finanziati dall'Università | 800.000,00 | 0,00 | 0,00 | 800.000,00 | 169.160,00 | 0,00 | 169.160,00 | 0,00 | 0,00 | 630.840,00 |
| | 2 | | Trasferimenti per progetti di ricerca di interesse nazionale | 0,00 | 519.450,00 | 0,00 | 519.450,00 | 0,00 | 519.450,00 | 519.450,00 | 0,00 | 0,00 | 0,00 |
| | 3 | | Trasferimenti per progetti giovani ricercatori | 0,00 | 0,00 | 0,00 | - | - | 0,00 | 0,00 | 0,00 | 0,00 | 0,00 |
| | 4 | | Assegnazione contributi e ricerche fondi Atenco | 0,00 | 0,00 | 0,00 | - | - | 0,00 | 0,00 | 0,00 | 0,00 | 0,00 |
| | 5 | | Assegnazione contributi studi e ricerche MIUR | 0,00 | 0,00 | 0,00 | - | - | 0,00 | 0,00 | 0,00 | 0,00 | 0,00 |

| Titolo | Categoria | Capitolo | Denominazione | Previsioni | | | | Somme impegnate | | | Differenze rispetto alle previsioni | |
|--------|-----------|----------|---|---------------|---------------|--------------|---------------|-----------------|-------------------|----------------|-------------------------------------|---------------|
| | | | | Iniziali | Variazioni | | Definitive | Pagate | Rimaste da pagare | Totali impegni | aumento | diminuzione |
| | | | | | aumento | diminuzione | | | | | | |
| 6 | | | Assegnazione contributi studi e ricerche altri ministeri | 0,00 | 0,00 | 0,00 | - | 0,00 | 0,00 | 0,00 | 0,00 | 0,00 |
| 7 | | | Assegnazione contributi studi e ricerche altri enti privati | 0,00 | 0,00 | 0,00 | - | 0,00 | 0,00 | 0,00 | 0,00 | 0,00 |
| 8 | | | Assegnazioni straordinarie | 0,00 | 0,00 | 0,00 | - | 0,00 | 0,00 | 0,00 | 0,00 | 0,00 |
| 9 | | | Assegnazione fondi CNR contratti di ricerca | 0,00 | 0,00 | 0,00 | - | 0,00 | 0,00 | 0,00 | 0,00 | 0,00 |
| 10 | | | Assegnazione fondi CNR contributi di ricerca | 0,00 | 0,00 | 0,00 | - | 0,00 | 0,00 | 0,00 | 0,00 | 0,00 |
| 11 | | | Assegnazione fondi UE per la ricerca scientifica | 0,00 | 0,00 | 0,00 | - | 0,00 | 0,00 | 0,00 | 0,00 | 0,00 |
| | | | Totale Categoria 21 | 800.000,00 | 519.450,00 | 519.450,00 | 1.319.450,00 | 169.160,00 | 519.450,00 | 688.610,00 | - | 630.840,00 |
| | | | TOTALE UFFICIO VI | 4.149.025,60 | 679.450,00 | 4.828.475,60 | 4.828.475,60 | 2.439.465,60 | 1.757.173,88 | 4.996.639,48 | - | 631.836,12 |
| | | | TOTALE GENERALE DELLE USCITE | 83.815.601,04 | 11.660.638,56 | 40.457,56 | 95.435.802,04 | 50.837.909,77 | 22.504.799,64 | 73.342.709,41 | - | 22.093.092,63 |

| Titolo | Categoria | Capitolo | Denominazione | Previsioni | | | Somme impegnate | | | | Differenze rispetto alle previsioni | | |
|--------|-----------|----------|---|---------------|---------------|-------------|-----------------|---------------|-------------------|----------------|-------------------------------------|---------------|--|
| | | | | Iniziali | Variazioni | | Definitive | Pagate | Rimaste da pagare | Totali impegni | aumento | diminuzione | |
| | | | | | aumento | diminuzione | | | | | | | |
| | | | RIEPILOGO | | | | | | | | | | |
| I | | | SPESE CORRENTI | 56.833.287,78 | 9.504.534,32 | 40.457,56 | 66.297.364,54 | 36.730.568,04 | 11.098.302,67 | 47.828.870,71 | - | 18.468.493,83 | |
| II | | | SPESE IN CONTO CAPITALE | 6.090.174,96 | - | - | 6.090.174,96 | 324.948,01 | 3.018.651,55 | 3.343.599,56 | - | 2.746.575,40 | |
| III | | | ESTINZIONE DI MUTUI E PRESTITI | 5.175.369,62 | - | - | 5.175.369,62 | 149.369,62 | 5.025.742,44 | 5.175.112,06 | - | 257,56 | |
| IV | | | TRASFERIMENTI | 684.515,08 | 14.511,70 | - | 699.026,78 | 666.480,90 | 6.000,00 | 672.480,90 | - | 26.545,88 | |
| V | | | PARTITE DI GIRO E CONTABILITA' SPECIALI | 10.883.228,00 | 1.462.162,54 | - | 12.345.390,54 | 10.527.077,60 | 1.598.929,10 | 12.126.006,70 | - | 219.383,84 | |
| VI | | | TRASFERIMENTI INTRATENEO | 4.149.025,60 | 679.450,00 | - | 4.828.475,60 | 2.439.465,60 | 1.757.173,88 | 4.196.639,48 | - | 631.836,12 | |
| | | | TOTALE DELLE USCITE | 83.815.601,04 | 11.660.658,56 | 40.457,56 | 95.435.802,04 | 50.837.909,77 | 22.504.799,64 | 73.342.709,41 | - | 22.093.092,63 | |
| | | | DISAVANZO DI AMMINISTRAZIONE | - | - | - | - | 0,00 | 0,00 | 0,00 | 0,00 | 0,00 | |
| | | | TOTALE GENERALE DELLE USCITE | 83.815.601,04 | 11.660.658,56 | 40.457,56 | 95.435.802,04 | 50.837.909,77 | 22.504.799,64 | 73.342.709,41 | - | 22.093.092,63 | |

| Titolo | Categoria | Capitolo | Denominazione | Residui all'inizio dell'esercizio | Riscossi | Rimasti da riscuotere | Totali | Variazioni | | Totale somme riscosse | Totale dei residui attivi al termine dell'esercizio | |
|--------|-----------|----------|---|-----------------------------------|---|-----------------------|----------------------|---------------|---------------|-----------------------|---|---------------|
| | | | | | | | | aumento | diminuzione | | | |
| 4 | | | <i>Proventi derivanti da gestione reparti clinici convenzionati</i> | | | | | | | | | |
| | | | 1 gestione reparti clinici convenzionati | 0,00 | 0,00 | 0,00 | 0,00 | 0,00 | 0,00 | 0,00 | 0,00 | |
| | | | Totale Categoria 4 | 0,00 | 0,00 | 0,00 | 0,00 | 0,00 | 0,00 | 0,00 | 0,00 | |
| 5 | | | <i>Redditi e proventi patrimoniali</i> | | | | | | | | | |
| | | | 1 rendite di beni immobili | 0,00 | 0,00 | 0,00 | 0,00 | 0,00 | 0,00 | 0,00 | 0,00 | |
| | | | 2 Interessi attivi su depositi | 0,00 | 0,00 | 0,00 | 0,00 | 0,00 | 0,00 | 0,00 | 947.927,34 | 0,00 |
| | | | Totale Categoria 5 | 0,00 | 0,00 | 0,00 | 0,00 | 0,00 | 0,00 | 0,00 | 947.927,34 | |
| 6 | | | <i>Alienazione di beni patrimoniali</i> | | | | | | | | | |
| | | | 1 Alienazione di immobili e diritti reali | 0,00 | 0,00 | 0,00 | 0,00 | 0,00 | 0,00 | 0,00 | 0,00 | 0,00 |
| | | | 2 Alienazione di beni mobili | 0,00 | 0,00 | 0,00 | 0,00 | 0,00 | 0,00 | 0,00 | 0,00 | 0,00 |
| | | | Totale Categoria 6 | 0,00 | 0,00 | 0,00 | 0,00 | 0,00 | 0,00 | 0,00 | 0,00 | |
| 7 | | | <i>Prestiti</i> | | | | | | | | | |
| | | | 1 mutui con la cassa depositi e prestiti | 44.760.563,09 | 8.858.740,00 | 35.901.823,09 | 44.760.563,09 | 0,00 | 0,00 | 8.858.740,00 | 37.901.823,09 | |
| | | | Totale Categoria 7 | 44.760.563,09 | 8.858.740,00 | 35.901.823,09 | 44.760.563,09 | 0,00 | 0,00 | 8.858.740,00 | 37.901.823,09 | |
| | | | TOTALE TIPOLO I | 45.606.613,40 | 9.265.340,90 | 36.341.272,50 | 45.606.613,40 | 0,00 | 0,00 | 16.014.459,63 | 39.246.838,76 | |
| II | | | ENTRATE DERIVANTI DA TRASFERIMENTI CORRENTI | | | | | | | | | |
| | | | 8 | | <i>Trasferimenti da parte dello Stato</i> | | | | | | | |
| | | | | | 1 fondo per il finanziamento ordinario | 75.899.145,65 | 46.728.653,54 | 29.170.492,11 | 75.899.145,65 | 0,00 | 0,00 | 46.973.554,54 |
| | | | 2 contributi per borse di studio | 3.047.899,02 | 0,00 | 3.047.899,02 | 3.047.899,02 | 0,00 | 0,00 | 8.537.657,16 | 3.047.899,02 | |
| | | | 3 Programmazione sistema universitario | 0,00 | 0,00 | 0,00 | 0,00 | 0,00 | 0,00 | 357.340,00 | 0,00 | |

| Titolo | Categoria | Capitolo | Denominazione | Residui all'inizio dell'esercizio | Riscossi | Rimasti da riscuotere | Totali | Variazioni | | Totale somme riscosse | Totale dei residui attivi al termine dell'esercizio |
|--------|-----------|----------|--|-----------------------------------|----------------------|-----------------------|----------------------|-------------|-------------|-----------------------|---|
| | | | | | | | | aumento | diminuzione | | |
| | | 4 | Contributi per assegni di ricerca e incentivazioni docenti e ricercatori | 23.130,00 | 0,00 | 23.130,00 | 23.130,00 | 0,00 | 0,00 | 26.930,00 | 23.130,00 |
| | | 5 | Contributi diversi dello Stato | 1.217.053,92 | 0,00 | 1.217.053,92 | 1.217.053,92 | 0,00 | 0,00 | 80.000,00 | 1.217.053,92 |
| | | 6 | contributi per l'attività sportiva universitaria | 0,00 | 0,00 | 0,00 | 0,00 | 0,00 | 0,00 | 10.511,70 | 0,00 |
| | | 7 | Fondo per il sostegno dei giovani e per favorire la mobilità degli studenti | 130.068,00 | 130.068,00 | 0,00 | 130.068,00 | 0,00 | 0,00 | 164.411,00 | 3.635,00 |
| | | | Totale Categoria 8 | 80.317.296,59 | 46.858.721,54 | 33.458.575,05 | 80.317.296,59 | 0,00 | 0,00 | 56.150.404,40 | 68.370.749,05 |
| 9 | | | Trasferimenti da parte di altri enti del settore pubblico e privato | | | | | | | | |
| | | 1 | Contributo annuo Provincia di Catanzaro | 413.165,52 | 0,00 | 413.165,52 | 413.165,52 | 0,00 | 0,00 | 0,00 | 464.811,21 |
| | | 2 | Contributo annuo Comune di Catanzaro | 723.039,66 | 0,00 | 723.039,66 | 723.039,66 | 0,00 | 0,00 | 0,00 | 826.331,04 |
| | | 3 | Borse di studio finanziate dalla regione | 1.732.353,84 | 0,00 | 1.732.353,84 | 1.732.353,84 | 0,00 | 0,00 | 0,00 | 1.977.998,04 |
| | | 4 | Borse di studio finanziate dalla provincia | 0,00 | 0,00 | 0,00 | 0,00 | 0,00 | 0,00 | 0,00 | 0,00 |
| | | 5 | Contributi di Comuni | 0,00 | 0,00 | 0,00 | 0,00 | 0,00 | 0,00 | 0,00 | 0,00 |
| | | 6 | Contributi di enti e soggetti privati | 232.899,27 | 12.911,00 | 219.987,85 | 232.898,85 | 0,00 | 0,42 | 25.822,00 | 258.722,11 |
| | | 7 | Borse di studio finanziate da enti e soggetti privati | 228.205,49 | 0,00 | 228.205,48 | 228.205,48 | 0,00 | 0,01 | 65.474,85 | 276.592,18 |
| | | 8 | trasferimenti da parte delle a.s.l. | 9.684.277,47 | 1.008.945,71 | 8.675.331,76 | 9.684.277,47 | 0,00 | 0,00 | 3.278.318,51 | 11.493.076,87 |
| | | 9 | Contributi U.E. | 25.000,00 | 0,00 | 25.000,00 | 25.000,00 | 0,00 | 0,00 | 76.687,00 | 38.484,00 |
| | | 10 | Trasferimenti per progetti Erasmo/Socrates | 0,00 | 0,00 | 0,00 | 0,00 | 0,00 | 0,00 | 0,00 | 0,00 |
| | | 11 | Contributi Regione Calabria | 0,00 | 0,00 | 0,00 | 0,00 | 0,00 | 0,00 | 0,00 | 0,00 |
| | | 12 | Contributi di enti pubblici e soggetti privati per la mostra della Magna Graecia | 103.829,72 | 0,00 | 103.829,72 | 103.829,72 | 0,00 | 0,00 | 0,00 | 103.829,72 |
| | | | Totale Categoria 9 | 13.142.770,97 | 1.021.856,71 | 12.120.913,83 | 13.142.770,54 | 0,00 | 0,43 | 3.446.302,36 | 15.439.845,17 |
| | | | TOTALE TIPOLO II | 93.660.067,56 | 47.880.579,25 | 45.579.488,88 | 93.460.667,13 | 0,00 | 0,43 | 59.596.706,76 | 85.810.594,22 |

| Titolo | Categoria | Capitolo | Denominazione | Residui all'inizio dell'esercizio | Riscossi | Rimasti da riscuotere | Totali | Variazioni | | Totale somme riscosse | Totale dei residui attivi al termine dell'esercizio |
|------------|-----------|----------|---|-----------------------------------|------------------|-----------------------|------------------|-------------|-------------|-----------------------|---|
| | | | | | | | | aumento | diminuzione | | |
| III | | | ENTRATE DIVERSE | | | | | | | | |
| | 10 | | Poste correttive e compensative di spese correnti | | | | | | | | |
| | | 1 | recuperi e rimborsi diversi | 10.398,79 | 8.514,38 | 1.884,41 | 10.398,79 | 0,00 | 0,00 | 1.883.942,25 | 1.168.702,73 |
| | | 2 | recupero borse di studio | 0,00 | 0,00 | 0,00 | 0,00 | 0,00 | 0,00 | 0,00 | 0,00 |
| | | | Totale Categoria 10 | 10.398,79 | 8.514,38 | 1.884,41 | 10.398,79 | 0,00 | 0,00 | 1.883.942,25 | 1.168.702,73 |
| | 11 | | Entrate non classificabili in altre voci | | | | | | | | |
| | | 1 | entrate eventuali | 0,00 | 0,00 | 0,00 | 0,00 | 0,00 | 0,00 | 1.596,45 | 0,00 |
| | | 2 | riscossioni i.v.a. | 11.938,56 | 11.688,34 | 250,22 | 11.938,56 | 0,00 | 0,00 | 22.445,22 | 133.906,76 |
| | | 3 | quota a favore del bilancio su attività in conto terzi | 0,00 | 0,00 | 0,00 | 0,00 | 0,00 | 0,00 | 0,00 | 0,00 |
| | | 4 | fondo comune di ateneo | 0,00 | 0,00 | 0,00 | 0,00 | 0,00 | 0,00 | 0,00 | 0,00 |
| | | | Totale Categoria 11 | 11.938,56 | 11.688,34 | 250,22 | 11.938,56 | 0,00 | 0,00 | 24.041,67 | 133.906,76 |
| | | | TOTALE UTILOLO III | 22.337,35 | 20.202,72 | 2.134,63 | 22.337,35 | 0,00 | 0,00 | 1.907.983,92 | 1.302.609,49 |
| IV | | | ENTRATE DERIVANTI DA TRASFERIMENTI IN CONTO CAPITALE | | | | | | | | |
| | 12 | | Trasferimenti dello Stato | | | | | | | | |
| | | 1 | fondo per l'edilizia universitaria | 0,00 | 0,00 | 0,00 | 0,00 | 0,00 | 0,00 | 4.551.900,00 | 474.100,00 |
| | | 2 | finanziamenti per progetti di ricerca di interesse nazionale | 24.436,85 | 18.771,06 | 5.665,79 | 24.436,85 | 0,00 | 0,00 | 517.868,48 | 26.018,37 |
| | | 3 | finanziamenti per interventi infrastrutturali nelle aree depresse del territorio naz. | 2.377.474,14 | 2.377.473,91 | 0,00 | 2.377.473,91 | 0,00 | 0,23 | 2.377.473,91 | 0,00 |
| | | | Totale Categoria 12 | 2.401.910,99 | 2.396.244,97 | 5.665,79 | 2.401.910,76 | 0,00 | 0,23 | 7.447.242,39 | 500.118,37 |

| Titolo | Categoria | Capitolo | Denominazione | Residui all'inizio dell'esercizio | Riscossi | Rimasti da riscuotere | Totali | Variazioni | | Totale somme riscosse | Totale dei residui attivi al termine dell'esercizio |
|-----------|-----------|----------|---|-----------------------------------|---------------------|-----------------------|---------------------|-------------|-------------|-----------------------|---|
| | | | | | | | | aumento | diminuzione | | |
| 13 | | | Trasferimenti da altri soggetti | | | | | | | | |
| | 1 | | Contributi della regione | 0,00 | 0,00 | 0,00 | 0,00 | 0,00 | 0,00 | 119.495,69 | 0,00 |
| | 2 | | Contributi della provincia | 0,00 | 0,00 | 0,00 | 0,00 | 0,00 | 0,00 | 0,00 | 0,00 |
| | 3 | | Contributi del comune | 0,00 | 0,00 | 0,00 | 0,00 | 0,00 | 0,00 | 0,00 | 0,00 |
| | 4 | | contributi UE per la ricerca scientifica | 0,00 | 0,00 | 0,00 | 0,00 | 0,00 | 0,00 | 0,00 | 0,00 |
| | 5 | | Contributi di privati | 0,00 | 0,00 | 0,00 | 0,00 | 0,00 | 0,00 | 0,00 | 0,00 |
| | | | Totale Categoria 13 | 0,00 | 0,00 | 0,00 | 0,00 | 0,00 | 0,00 | 119.495,69 | 0,00 |
| | | | | | | | | | | | |
| | | | TOTALE TITOLO IV | 2.401.910,99 | 2.396.244,97 | 5.665,79 | 2.401.910,76 | 0,00 | 0,23 | 7.566.735,08 | 500.118,37 |
| V | | | PARITE DI GIRO E CONTABILITA' SPECIALI | | | | | | | | |
| | | | | | | | | | | | |
| 14 | | | Entrate aventi natura di partite di giro | | | | | | | | |
| | 1 | | partite di giro varie | 100.686,35 | 2.372,00 | 98.314,35 | 100.686,35 | 0,00 | 0,00 | 2.582.942,72 | 115.814,35 |
| | 2 | | anticipazione economale | 0,00 | 0,00 | 0,00 | 0,00 | 0,00 | 0,00 | 25.000,00 | 0,00 |
| | 3 | | ritenute erariali | 264,96 | 181,30 | 83,66 | 264,96 | 0,00 | 0,00 | 6.514.273,12 | 83,66 |
| | 4 | | ritenute previdenziali | 0,00 | 0,00 | 0,00 | 0,00 | 0,00 | 0,00 | 2.730.702,43 | 25,30 |
| | 5 | | ritenute varie | 6.297,04 | 5.586,00 | 711,04 | 6.297,04 | 0,00 | 0,00 | 263.498,64 | 914,83 |
| | 6 | | depositi cauzionali | 0,00 | 0,00 | 0,00 | 0,00 | 0,00 | 0,00 | 0,00 | 0,00 |
| | 7 | | Entrate in attesa di definizione | 0,00 | 0,00 | 0,00 | 0,00 | 0,00 | 0,00 | 0,00 | 0,00 |
| | | | Totale Categoria 14 | 107.248,35 | 8.139,30 | 99.109,05 | 107.248,35 | 0,00 | 0,00 | 12.116.416,91 | 116.838,14 |
| | | | | | | | | | | | |
| 15 | | | Contabilità speciali | | | | | | | | |
| | | | Totale Categoria 15 | 0,00 | 0,00 | 0,00 | 0,00 | 0,00 | 0,00 | 0,00 | 0,00 |
| | | | | | | | | | | | |
| | | | TOTALE TITOLO V | 107.248,35 | 8.139,30 | 99.109,05 | 107.248,35 | 0,00 | 0,00 | 12.116.416,91 | 116.838,14 |

| Titolo | Categoria | Capitolo | Denominazione | Residui all'inizio dell'esercizio | Riscossi | Rimasti da riscuotere | Totali | Variazioni | | Totale somme riscosse | Totale dei residui attivi al termine dell'esercizio |
|--------|-----------|----------|---|-----------------------------------|----------------------|-----------------------|-----------------------|-------------|-------------|-----------------------|---|
| | | | | | | | | aumento | diminuzione | | |
| | | 6 | Assegnazioni contributi studi e ricerche altri enti e privati | 0,00 | 0,00 | 0,00 | 0,00 | 0,00 | 0,00 | 0,00 | 0,00 |
| | | 7 | Assegnazione fondi CNR contratti di ricerca | 0,00 | 0,00 | 0,00 | 0,00 | 0,00 | 0,00 | 0,00 | 0,00 |
| | | 8 | Assegnazione fondi CNR contributi di ricerca | 0,00 | 0,00 | 0,00 | 0,00 | 0,00 | 0,00 | 0,00 | 0,00 |
| | | 9 | Contributo regione Calabria per la biblioteca | 0,00 | 0,00 | 0,00 | 0,00 | 0,00 | 0,00 | 0,00 | 0,00 |
| | | 10 | Altre assegnazioni | 0,00 | 0,00 | 0,00 | 0,00 | 0,00 | 0,00 | 0,00 | 0,00 |
| | | 11 | Assegnazione fondi UE per la ricerca scientifica | 0,00 | 0,00 | 0,00 | 0,00 | 0,00 | 0,00 | 0,00 | 0,00 |
| | | | Totale Categoria 17 | 0,00 | 0,00 | 0,00 | 0,00 | 0,00 | 0,00 | 0,00 | 0,00 |
| | | | TOTALE TITOLO VI | 0,00 | 0,00 | 0,00 | 0,00 | 0,00 | 0,00 | 0,00 | 0,00 |
| | | | TOTALE GENERALE DELLE ENTRATE | 141.598.177,65 | 59.570.506,14 | 82.027.670,85 | 141.598.176,99 | 0,00 | 0,66 | 97.202.305,30 | 124.976.998,98 |

| Titolo | Categoria | Capitolo | Denominazione | Residui all'inizio dell'esercizio | Riscossi | Rimasti da riscuotere | Totali | Variazioni | | Totale somme riscosse | Totale dei residui attivi al termine dell'esercizio |
|--------|-----------|----------|---|-----------------------------------|----------------------|-----------------------|-----------------------|------------|-------------|-----------------------|---|
| | | | | | | | | aumento | diminuzione | | |
| | | | RIEPILOGO TITOLI | | | | | | | | |
| I | | | ENTRATE CONTRIBUTIVE | 45.606.613,40 | 9.265.340,90 | 36.341.272,50 | 45.606.613,40 | 0,00 | 0,00 | 16.014.459,63 | 39.246.838,76 |
| II | | | ENTRATE DERIVANTI DA TRASFERIMENTI CORRENTI | 93.460.067,56 | 47.880.578,25 | 45.579.488,88 | 93.460.067,13 | 0,00 | 0,43 | 59.596.706,76 | 83.810.594,22 |
| III | | | ENTRATE DIVERSE | 22.337,35 | 20.202,72 | 2.134,63 | 22.337,35 | 0,00 | 0,00 | 1.907.983,92 | 1.302.609,49 |
| IV | | | ENTRATE IN CONTO CAPITALE | 2.401.910,99 | 2.396.244,97 | 5.665,79 | 2.401.910,76 | 0,00 | 0,23 | 7.566.738,08 | 500.118,37 |
| V | | | PARTITE DI GIRO E CONTABILITA' SPECIALI | 107.248,35 | 8.139,30 | 99.109,05 | 107.248,35 | - | - | 12.116.416,91 | 116.838,14 |
| VI | | | TRASFERIMENTI INTRATENEVO | 0,00 | 0,00 | 0,00 | 0,00 | 0,00 | 0,00 | 0,00 | 0,00 |
| | | | TOTALE DELLE ENTRATE | 141.598.177,65 | 59.570.506,14 | 82.027.670,85 | 141.598.176,99 | - | 0,66 | 97.202.305,30 | 124.976.998,98 |
| | | | AVANZO DI AMMINISTRAZIONE | - | - | - | - | - | - | - | - |
| | | | TOTALE GENERALE DELLE ENTRATE | 141.598.177,65 | 59.570.506,14 | 82.027.670,85 | 141.598.176,99 | - | 0,66 | 97.202.305,30 | 124.976.998,98 |

| Titolo | Categoria | Capitolo | Denominazione | Residui all'inizio dell'esercizio | Pagati | Rimasti da pagare | Totali | Variazioni | | Totale somme pagate | Totale dei residui passivi al termine dell'esercizio |
|--------|-----------|----------|---|-----------------------------------|--------------|-------------------|--------------|------------|-------------|---------------------|--|
| | | | | | | | | aumento | diminuzione | | |
| | 12 | | Compensi per attività conto terzi in campo assistenziale | 2.827,30 | 2.827,30 | 0,00 | 2.827,30 | 0,00 | 0,00 | 2.827,30 | 0,00 |
| | 13 | | Compensi per attività c/terzi ex art.66 dpr 382/80 | 0,00 | 0,00 | 0,00 | 0,00 | 0,00 | 0,00 | 0,00 | 0,00 |
| | 14 | | Indennità accessorie al personale docente e ricercatore | 4.831.399,73 | 1.427.820,19 | 2.833.935,53 | 4.261.755,72 | 0,00 | 569.644,01 | 1.673.862,16 | 4.339.499,40 |
| | 15 | | Assegni di ricerca | 29.318,21 | 27.973,38 | 1.344,83 | 29.318,21 | 0,00 | 0,00 | 204.118,01 | 38.485,91 |
| | 16 | | Supplenze personale docente e oneri connessi | 168.222,97 | 168.222,97 | 0,00 | 168.222,97 | 0,00 | 0,00 | 589.316,56 | 268.531,42 |
| | 17 | | Collaboratori, tutors ed esperti linguistici di madre lingua | 137.816,38 | 129.973,18 | 3.800,00 | 133.773,18 | 0,00 | 4.043,20 | 154.264,30 | 190.673,12 |
| | | | Totale Categoria 1 | 6.929.060,96 | 3.509.916,68 | 2.845.454,36 | 6.355.371,04 | - | 573.689,92 | 26.611.392,77 | 5.973.811,03 |
| 2 | | | Spese per il funzionamento degli organi universitari | | | | | | | | |
| | 1 | | Gettoni di presenza partecipazione adunanze organi collegiali | 0,00 | 0,00 | 0,00 | 0,00 | 0,00 | 0,00 | 0,00 | 0,00 |
| | 2 | | Spese di missione | 0,00 | 0,00 | 0,00 | 0,00 | 0,00 | 0,00 | 2.633,89 | 378,27 |
| | 3 | | Indennità, gettoni e spese di missione al collegio dei Revisori dei Conti | 2.744,87 | 2.744,87 | 0,00 | 2.744,87 | 0,00 | 0,00 | 76.928,00 | 5.418,12 |
| | 4 | | Indennità e spese di missione al nucleo di valutazione della gestione | 0,00 | 0,00 | 0,00 | 0,00 | 0,00 | 0,00 | 74.969,48 | 9.707,81 |
| | | | Totale Categoria 2 | 2.744,87 | 2.744,87 | - | 2.744,87 | - | - | 154.531,37 | 15.504,20 |
| 3 | | | Spese per attività istituzionali | | | | | | | | |
| | 1 | | Iniziative promozionali di ateneo | 840,00 | 210,00 | 630,00 | 840,00 | 0,00 | 0,00 | 2.159,20 | 630,00 |

| Titolo | Categoria | Capitolo | Denominazione | Residui all'inizio dell'esercizio | Pagati | Rimasti da pagare | Totali | Variazioni | | Totale somme pagate | Totale dei residui passivi al termine dell'esercizio |
|--------|-----------|----------|--|-----------------------------------|------------|-------------------|------------|------------|-------------|---------------------|--|
| | | | | | | | | aumento | diminuzione | | |
| | | 2 | Corsi per la formazione e l'aggiornamento professionale del personale amministrativo e tecnico | 150,00 | 150,00 | 0,00 | 150,00 | 0,00 | 0,00 | 5.062,00 | 0,00 |
| | | 3 | Fondo comune di ateneo e oneri connessi | 0,00 | 0,00 | 0,00 | 0,00 | 0,00 | 0,00 | 14.002,54 | 0,00 |
| | | 4 | Indennità di missione | 5.991,19 | 5.674,67 | 0,00 | 5.674,67 | 0,00 | 316,52 | 56.352,33 | 2.875,44 |
| | | 5 | Indennità e compensi ai componenti delle commissioni di concorso e oneri connessi | 216.291,28 | 215.211,66 | 0,00 | 215.211,66 | 0,00 | 1.079,62 | 414.724,84 | 156.908,59 |
| | | 6 | Iniziative culturali di ateneo | 332.491,09 | 332.491,09 | 0,00 | 332.491,09 | 0,00 | 0,00 | 505.931,42 | 72.800,00 |
| | | 7 | spese corso biennale specializzazione formazione insegnanti sostegno | 0,00 | 0,00 | 0,00 | 0,00 | 0,00 | 0,00 | 0,00 | 0,00 |
| | | 8 | Spese per progetto orientamento | 0,00 | 0,00 | 0,00 | 0,00 | 0,00 | 0,00 | 0,00 | 415.140,00 |
| | | 9 | Spese per progetto Campus | 0,00 | 0,00 | 0,00 | 0,00 | 0,00 | 0,00 | 0,00 | 0,00 |
| | | 10 | Spese per corsi di perfezionamento | 0,00 | 0,00 | 0,00 | 0,00 | 0,00 | 0,00 | 0,00 | 0,00 |
| | | 11 | Spese convenzioni con regione | 0,00 | 0,00 | 0,00 | 0,00 | 0,00 | 0,00 | 0,00 | 0,00 |
| | | 12 | Spese convenzioni con altri enti | 0,00 | 0,00 | 0,00 | 0,00 | 0,00 | 0,00 | 0,00 | 0,00 |
| | | 13 | Consorzi | 0,00 | 0,00 | 0,00 | 0,00 | 0,00 | 0,00 | 395.495,84 | 18.076,00 |
| | | 14 | Spese per programmazione sistema universitario | 0,00 | 0,00 | 0,00 | 0,00 | 0,00 | 0,00 | 0,00 | 0,00 |
| | | 15 | Master in teledidattica applicata alla medicina | 0,00 | 0,00 | 0,00 | 0,00 | 0,00 | 0,00 | 0,00 | 0,00 |
| | | | Totale Categoria 3 | 555.763,56 | 553.737,42 | 630,00 | 554.367,42 | - | 1.396,14 | 1.393.728,17 | 666.430,03 |
| | 4 | | <i>Interventi a favore degli studenti</i> | | | | | | | | |
| | | 1 | Borse di studio e spese per il funzionamento dottorato di ricerca e postdottorato | 309.363,15 | 307.761,50 | 0,00 | 307.761,50 | 0,00 | 1.601,65 | 1.039.499,45 | 318.605,70 |

| Titolo | Categoria | Capitolo | Denominazione | Residui all'inizio dell'esercizio | Pagati | Rimasti da pagare | Totali | Variazioni | | Totale somme pagate | Totale dei residui passivi al termine dell'esercizio |
|--------|-----------|----------|--|-----------------------------------|--------------|-------------------|--------------|------------|-------------|---------------------|--|
| | | | | | | | | aumento | diminuzione | | |
| | | 2 | Borse di studio scuole di specializzazione facoltà di Medicina e Chirurgia | 1.654.719,89 | 1.612.889,28 | 0,00 | 1.612.889,28 | 0,00 | 41.830,61 | 4.928.904,42 | 4.742.867,75 |
| | | 3 | Programmi comunitari mobilità docenti e studenti | 240.797,68 | 111.356,99 | 123.394,65 | 234.751,64 | 0,00 | 6.046,04 | 138.346,90 | 282.528,74 |
| | | 4 | Attività part-time | 3.487,50 | 0,00 | 0,00 | 2.325,00 | 0,00 | 1.162,50 | 53.823,75 | 15.112,50 |
| | | 5 | Altre borse di studio | 0,00 | 0,00 | 0,00 | 0,00 | 0,00 | 0,00 | 0,00 | 0,00 |
| | | 6 | Contributi vari a studenti | 28.262,09 | 27.212,09 | 0,00 | 27.212,09 | 0,00 | 1.050,00 | 163.739,03 | 0,00 |
| | | | Totale Categoria 4 | 2.236.630,31 | 2.061.544,86 | 123.394,65 | 2.184.939,51 | - | 51.690,80 | 6.324.313,55 | 5.359.114,69 |
| | | | | | | | | | | | |
| 5 | | | Spese per l'acquisto di beni di consumo e servizi | | | | | | | | |
| | | 1 | Consulenze e collaborazioni | 267.667,95 | 146.828,24 | 120.839,71 | 267.667,95 | 0,00 | 0,00 | 2.035.666,81 | 443.589,67 |
| | | 2 | Acquisto pubblicazioni | 4.194,00 | 755,00 | 3.439,00 | 4.194,00 | 0,00 | 0,00 | 5.432,31 | 3.439,00 |
| | | 3 | Acquisto materiale di consumo | 71.827,51 | 64.627,51 | 7.200,00 | 71.827,51 | 0,00 | 0,00 | 102.760,30 | 22.006,59 |
| | | 4 | Diplomi e pergamene | 11.319,00 | 0,00 | 11.319,00 | 11.319,00 | 0,00 | 0,00 | 0,00 | 35.319,00 |
| | | 5 | Libretti | 0,00 | 0,00 | 0,00 | 0,00 | 0,00 | 0,00 | 2.250,00 | 0,00 |
| | | 6 | Spese di rappresentanza | 333,00 | 231,00 | 0,00 | 231,00 | 0,00 | 102,00 | 16.442,19 | 0,00 |
| | | 7 | Spese per accertamenti sanitari collegiali | 0,00 | 0,00 | 0,00 | 0,00 | 0,00 | 0,00 | 0,00 | 0,00 |
| | | 8 | Spese postali, telegrafiche e telex | 281,75 | 278,95 | 2,80 | 281,75 | 0,00 | 0,00 | 27.720,34 | 3.434,78 |
| | | 9 | Vestitario | 0,00 | 0,00 | 0,00 | 0,00 | 0,00 | 0,00 | 1.225,80 | 0,00 |
| | | 10 | Trasporti e facchinaggio | 2.387,47 | 2.387,47 | 0,00 | 2.387,47 | 0,00 | 0,00 | 6.741,35 | 1.838,14 |
| | | 11 | Premi di assicurazione | 2.948,83 | 2.948,83 | 0,00 | 2.948,83 | 0,00 | 0,00 | 552.869,80 | 0,00 |
| | | 12 | Spese informatizzazione | 57.821,00 | 46.241,00 | 11.580,00 | 57.821,00 | 0,00 | 0,00 | 443.583,83 | 235.894,51 |
| | | 13 | Notiziari ed opuscoli | 3.500,00 | 3.500,00 | 0,00 | 3.500,00 | 0,00 | 0,00 | 12.578,55 | 0,00 |
| | | 14 | Acquisto cancelleria e stampati | 2.468,60 | 0,00 | 360,30 | 360,30 | 0,00 | 2.108,30 | 99.010,76 | 27.741,27 |
| | | 15 | Diverse | 0,00 | 0,00 | 0,00 | 0,00 | 0,00 | 0,00 | 715,45 | 0,00 |
| | | 16 | Vigilanza | 421.313,87 | 128.065,27 | 0,00 | 128.065,27 | 0,00 | 293.248,60 | 867.270,98 | 115.232,27 |
| | | 17 | Servizio mensa | 9.085,30 | 9.085,30 | 0,00 | 9.085,30 | 0,00 | 0,00 | 66.250,59 | 9.709,82 |

| Titolo | Categoria | Capitolo | Denominazione | Residui all'inizio dell'esercizio | Pagati | Rimasti da pagare | Totali | Variazioni | | Totale somme pagate | Totale dei residui passivi al termine dell'esercizio |
|--------|-----------|----------|--|-----------------------------------|------------|-------------------|------------|------------|-------------|---------------------|--|
| | | | | | | | | aumento | diminuzione | | |
| | | 18 | Rilegatura e restauro | 0,00 | 0,00 | 0,00 | 0,00 | 0,00 | 0,00 | 0,00 | 0,00 |
| | | 19 | Spese per la sicurezza ambientale | 0,00 | 0,00 | 0,00 | 0,00 | 0,00 | 0,00 | 0,00 | 0,00 |
| | | 20 | Spese per laboratori e biblioteche | 0,00 | 0,00 | 0,00 | 0,00 | 0,00 | 0,00 | 0,00 | 0,00 |
| | | | Totale Categoria 5 | 855.148,28 | 404.948,57 | 154.740,81 | 559.689,38 | - | 295.458,90 | 4.240.519,06 | 898.205,05 |
| | 6 | | Utenze e canoni | | | | | | | | |
| | | 1 | Telefonia | 116.839,67 | 1.986,27 | 0,00 | 1.986,27 | 0,00 | 114.853,40 | 548.478,51 | 2.146,48 |
| | | 2 | Canoni acqua e gas | 78.779,83 | 78.779,83 | 0,00 | 78.779,83 | 0,00 | 0,00 | 537.681,90 | 178.508,06 |
| | | 3 | Consumo di energia elettrica | 333.197,57 | 318.009,78 | 0,00 | 318.009,78 | 0,00 | 15.187,79 | 2.031.630,48 | 329.646,27 |
| | | | Totale Categoria 6 | 528.817,07 | 398.775,88 | - | 398.775,88 | - | 130.041,19 | 3.117.790,89 | 510.300,81 |
| | 7 | | Manutenzione e gestione strutture | | | | | | | | |
| | | 1 | Pulizia locali | 1.095.593,56 | 174.715,45 | 18.135,36 | 192.850,81 | 0,00 | 902.742,75 | 629.080,27 | 190.141,48 |
| | | 2 | Combustibili per il riscaldamento e conduzione di impianti termici | 3.100,43 | 3.100,43 | 0,00 | 3.100,43 | 0,00 | 0,00 | 3.100,43 | 0,00 |
| | | 3 | Manutenzione ordinaria dei locali | 152.439,73 | 116.024,54 | 30.716,01 | 146.740,55 | 0,00 | 5.699,18 | 237.775,94 | 348.330,16 |
| | | 4 | Manutenzione arredi e macchine d'ufficio | 8.080,77 | 5.616,00 | 432,00 | 6.048,00 | 0,00 | 2.032,77 | 25.299,80 | 10.824,00 |
| | | 5 | Manutenzione ed esercizio mezzi di trasporto | 8,99 | 8,99 | 0,00 | 8,99 | 0,00 | 0,00 | 6.304,17 | 10.550,59 |
| | | 6 | Interventi su strutture e impianti in locazione | 0,00 | 0,00 | 0,00 | 0,00 | 0,00 | 0,00 | 0,00 | 0,00 |
| | | | Totale Categoria 7 | 1.259.571,60 | 299.465,41 | 49.283,37 | 348.748,78 | - | 910.474,70 | 901.560,61 | 559.846,23 |
| | 8 | | Locazioni passive | | | | | | | | |
| | | 1 | Locazioni ed oneri condominiali | 110.428,96 | 86.182,11 | 0,00 | 86.182,11 | 0,00 | 24.246,85 | 478.606,16 | 58.464,47 |
| | | 2 | Noleggio macchine ed attrezzature | 305.720,56 | 165.377,58 | 140.342,91 | 305.720,49 | 0,00 | 0,07 | 269.161,74 | 354.821,86 |
| | | 3 | Altro | 0,00 | 0,00 | 0,00 | 0,00 | 0,00 | 0,00 | 0,00 | 0,00 |
| | | | Totale Categoria 8 | 415.801,40 | 251.559,69 | 140.342,91 | 391.902,60 | - | 24.246,92 | 747.767,90 | 413.286,33 |

| Titolo | Categoria | Capitolo | Denominazione | Residui all'inizio dell'esercizio | Pagati | Rimasti da pagare | Totali | Variazioni | | Totale somme pagate | Totale dei residui passivi al termine dell'esercizio |
|-----------|-----------|----------|--|-----------------------------------|---------------------|---------------------|----------------------|---------------------|----------------------|----------------------|--|
| | | | | | | | | aumento | diminuzione | | |
| 9 | | | Oneri finanziari e tributari | | | | | | | | |
| | 1 | | Spese e commissioni bancarie e postali | 0,00 | 0,00 | 0,00 | 0,00 | 0,00 | 0,00 | 212.550,79 | 0,00 |
| | 2 | | Imposte, tasse e tributi vari | 0,00 | 0,00 | 0,00 | 0,00 | 0,00 | 0,00 | 186.402,70 | 56,99 |
| | 3 | | Versamenti i.v.a. | 919,56 | 919,56 | 0,00 | 919,56 | 0,00 | 0,00 | 145.067,24 | 265,74 |
| | 4 | | Altro | 0,00 | 0,00 | 0,00 | 0,00 | 0,00 | 0,00 | 0,00 | 0,00 |
| | | | Totale Categoria 9 | 919,56 | 919,56 | - | 919,56 | - | - | 544.020,73 | 322,73 |
| | | | | | | | | | | | |
| 10 | | | Spese di funzionamento istituti, centri e cliniche | 0,00 | 0,00 | 0,00 | 0,00 | 0,00 | 0,00 | 0,00 | 0,00 |
| | | | Totale Categoria 10 | 0,00 | 0,00 | 0,00 | 0,00 | 0,00 | 0,00 | 0,00 | 0,00 |
| | | | | | | | | | | | |
| 11 | | | Poste correttive e compensative di entrate correnti | | | | | | | | |
| | 1 | | Rimborso tasse e contributi a studenti | 5.417,25 | 5.417,25 | 0,00 | 5.417,25 | 0,00 | 0,00 | 26.944,70 | 1.163,34 |
| | 2 | | Restituzioni e rimborsi diversi | 0,00 | 0,00 | 0,00 | 0,00 | 0,00 | 0,00 | 0,00 | 0,00 |
| | | | Totale Categoria 11 | 5.417,25 | 5.417,25 | - | 5.417,25 | - | - | 26.944,70 | 1.163,34 |
| | | | | | | | | | | | |
| 12 | | | Spese non classificabili in altre voci | | | | | | | | |
| | 1 | | Fondo di riserva | 0,00 | 0,00 | 0,00 | 0,00 | 0,00 | 0,00 | 0,00 | 0,00 |
| | 2 | | Spese straordinarie | 0,00 | 0,00 | 0,00 | 0,00 | 0,00 | 0,00 | 0,00 | 0,00 |
| | 3 | | Spese per la pubblicità | 32.865,02 | 32.865,02 | 0,00 | 32.865,02 | 0,00 | 0,00 | 165.172,82 | 14.164,33 |
| | 4 | | Oneri legali | 771,50 | 771,50 | 0,00 | 771,50 | 0,00 | 0,00 | 25.492,18 | 0,00 |
| | 5 | | Oneri derivanti da contenzioso | 0,00 | 0,00 | 0,00 | 0,00 | 0,00 | 0,00 | 0,00 | 0,00 |
| | 6 | | Fondo per l'attuazione dei programmi di cui DM 362/2007 | 0,00 | 0,00 | 0,00 | 0,00 | 0,00 | 0,00 | 0,00 | 0,00 |
| | | | Totale Categoria 12 | 33.636,52 | 33.636,52 | - | 33.636,52 | - | - | 190.665,00 | 14.164,33 |
| | | | | | | | | | | | |
| | | | TOTALE TITOLO | 12.823.511,36 | 7.522.666,71 | 3.313.846,10 | 10.836.512,81 | 1.986.998,57 | 44.253.234,75 | 14.412.148,77 | |

| Titolo | Categoria | Capitolo | Denominazione | Residui all'inizio dell'esercizio | Pagati | Rimasti da pagare | Totali | Variazioni | | Totale somme pagate | Totale dei residui passivi al termine dell'esercizio |
|-----------|-----------|----------|---|-----------------------------------|---------------|-------------------|---------------|------------|-------------|---------------------|--|
| | | | | | | | | aumento | diminuzione | | |
| II | | | SPESE IN CONTO CAPITALE | | | | | | | | |
| | 13 | | <i>Acquisizione di beni di uso durevole e interventi edilizi</i> | | | | | | | | |
| | | 1 | Acquisto immobili | 0,00 | 0,00 | 0,00 | 0,00 | 0,00 | 0,00 | 0,00 | 0,00 |
| | | 2 | Spese per nuove costruzioni | 93.814.433,54 | 20.822.064,61 | 72.982.655,24 | 93.804.719,85 | 0,00 | 9.713,69 | 20.822.064,61 | 74.982.655,24 |
| | | 3 | Ristrutturazione di immobili | 0,00 | 0,00 | 0,00 | 0,00 | 0,00 | 0,00 | 0,00 | 0,00 |
| | | 4 | Interventi di edilizia universitaria finanziati dal M.I.U.R. | 0,00 | 0,00 | 0,00 | 0,00 | 0,00 | 0,00 | 0,00 | 0,00 |
| | | 5 | Spese per la progettazione di interventi edilizi | 0,00 | 0,00 | 0,00 | 0,00 | 0,00 | 0,00 | 0,00 | 0,00 |
| | | 6 | Interventi di edilizia sportiva universitaria finanziati dal M.I.U.R. | 770.454,00 | 0,00 | 770.454,00 | 770.454,00 | 0,00 | 0,00 | 0,00 | 770.454,00 |
| | | 7 | Manutenzione straordinaria di immobili | 0,00 | 0,00 | 0,00 | 0,00 | 0,00 | 0,00 | 0,00 | 0,00 |
| | | 8 | Cofinanziamento per realizzazione residenze degli studenti | 4.896.570,61 | 407.675,35 | 4.488.895,26 | 4.896.570,61 | 0,00 | 0,00 | 407.675,35 | 4.488.895,26 |
| | | 9 | Cofinanziamento accordo di programma con Miur | 0,00 | 0,00 | 0,00 | 0,00 | 0,00 | 0,00 | 0,00 | 0,00 |
| | | | Totale Categoria 13 | 99.481.458,15 | 21.229.739,96 | 78.242.004,50 | 99.471.744,46 | - | 9.713,69 | 21.229.739,96 | 80.242.004,50 |
| | 14 | | <i>Acquisizione di immobilizzazioni tecniche</i> | | | | | | | | |
| | | 1 | Acquisto impianti, attrezzature e macchinari | 6.075.519,61 | 953.108,79 | 5.064.256,00 | 6.017.364,79 | 0,00 | 58.154,82 | 1.196.406,14 | 5.503.354,59 |
| | | 2 | Manutenzione straordinaria impianti attrezzature e macchinari | 218.487,23 | 21.641,70 | 193.263,68 | 214.905,38 | 0,00 | 3.581,85 | 25.729,15 | 767.361,68 |
| | | 3 | Acquisto mobili e macchine d'ufficio | 119.332,80 | 104.620,08 | 0,00 | 104.620,08 | 0,00 | 14.712,72 | 132.251,96 | 5.454,96 |

| Titolo | Categoria | Capitolo | Denominazione | Residui all'inizio dell'esercizio | Pagati | Rimasti da pagare | Totali | Variazioni | | Totale somme pagate | Totale dei residui passivi al termine dell'esercizio |
|--------|-----------|----------|---|-----------------------------------|---------------|-------------------|----------------|------------|-------------|---------------------|--|
| | | | | | | | | aumento | diminuzione | | |
| | | 4 | Acquisto automezzi | 0,00 | 0,00 | 0,00 | 0,00 | 0,00 | 0,00 | 0,00 | 0,00 |
| | | 5 | Acquisto attrezzature informatiche | 828,00 | 828,00 | 0,00 | 828,00 | 0,00 | 0,00 | 50.759,33 | 0,00 |
| | | 6 | Acquisto di titoli pubblici e privati | 0,00 | 0,00 | 0,00 | 0,00 | 0,00 | 0,00 | 0,00 | 0,00 |
| | | 7 | Acquisto attrezzature didattiche | 0,00 | 0,00 | 0,00 | 0,00 | 0,00 | 0,00 | 0,00 | 0,00 |
| | | 8 | Acquisto materiale bibliografico | 0,00 | 0,00 | 0,00 | 0,00 | 0,00 | 0,00 | 0,00 | 0,00 |
| | | | Totale Categoria 14 | 6.414.167,64 | 1.080.198,57 | 5.257.519,68 | 6.337.718,25 | - | 76.449,39 | 1.405.146,58 | 6.276.171,23 |
| | | | | | | | | | | | |
| | | | <i>Spese per la ricerca scientifica</i> | | | | | | | | |
| 15 | | 1 | Utilizzo contributi e ricerche fondi Ateneo | 0,00 | 0,00 | 0,00 | 0,00 | 0,00 | 0,00 | 0,00 | 0,00 |
| | | 2 | Utilizzo contributi studi e ricerche MIUR | 0,00 | 0,00 | 0,00 | 0,00 | 0,00 | 0,00 | 0,00 | 0,00 |
| | | 3 | Utilizzo contributi sudi e ricerche altri ministeri | 0,00 | 0,00 | 0,00 | 0,00 | 0,00 | 0,00 | 0,00 | 0,00 |
| | | 4 | Utilizzo contributi studi e ricerche altri enti privati | 0,00 | 0,00 | 0,00 | 0,00 | 0,00 | 0,00 | 0,00 | 0,00 |
| | | 5 | Utilizzo fondi CNR contratti di ricerca | 0,00 | 0,00 | 0,00 | 0,00 | 0,00 | 0,00 | 0,00 | 0,00 |
| | | 6 | Utilizzo fondi CNR contributi di ricerca | 0,00 | 0,00 | 0,00 | 0,00 | 0,00 | 0,00 | 0,00 | 0,00 |
| | | 7 | Utilizzo fondi UE per la ricerca scientifica | 0,00 | 0,00 | 0,00 | 0,00 | 0,00 | 0,00 | 0,00 | 0,00 |
| | | 8 | Spese per pubblicazioni curate dal dipartimento | 0,00 | 0,00 | 0,00 | 0,00 | 0,00 | 0,00 | 0,00 | 0,00 |
| | | 9 | Sostegno alla ricerca | 0,00 | 0,00 | 0,00 | 0,00 | 0,00 | 0,00 | 0,00 | 0,00 |
| | | | Totale Categoria 15 | 0,00 | 0,00 | 0,00 | 0,00 | 0,00 | 0,00 | 0,00 | 0,00 |
| | | | | | | | | | | | |
| | | | TOTALE TIPOLO II | 105.895.625,79 | 22.349.938,57 | 83.499.524,16 | 105.809.462,71 | | 86.165,08 | 22.634.886,54 | 86.518.175,73 |
| III | | | ESTINZIONE DI MUTUI E PRESTITI | | | | | | | | |
| | | | | | | | | | | | |
| 16 | | | Rimborso mutui e prestiti | | | | | | | | |
| | | 1 | Rimborsi mutui e prestiti | 5.026.000,00 | 5.025.742,44 | 0,00 | 5.025.742,44 | 0,00 | 257,56 | 5.175.112,06 | 5.025.742,44 |
| | | | Totale Categoria 16 | 5.026.000,00 | 5.025.742,44 | - | 5.025.742,44 | - | 257,56 | 5.175.112,06 | 5.025.742,44 |
| | | | | | | | | | | | |
| | | | TOTALE TIPOLO III | 5.026.000,00 | 5.025.742,44 | - | 5.025.742,44 | - | 257,56 | 5.175.112,06 | 5.025.742,44 |

| Titolo | Categoria | Capitolo | Denominazione | Residui all'inizio dell'esercizio | Pagati | Rimasti da pagare | Totali | Variazioni | | Totale somme pagate | Totale dei residui passivi al termine dell'esercizio |
|-----------|-----------|----------|--|-----------------------------------|---------------------|-------------------|---------------------|---------------|----------------------|---------------------|--|
| | | | | | | | | aumento | diminuzione | | |
| IV | | | TRASFERIMENTI | | | | | | | | |
| | 17 | | Trasferimenti, versamento quote associative | | | | | | | | |
| | | 1 | Trasferimenti ad altre Università | 0,00 | 0,00 | 0,00 | 0,00 | 0,00 | 0,00 | 2.065,82 | 0,00 |
| | | 2 | Trasferimenti a soggetti pubblici e privati | 0,00 | 0,00 | 0,00 | 0,00 | 0,00 | 0,00 | 579.358,95 | 0,00 |
| | | 3 | Quote associative | 0,00 | 0,00 | 0,00 | 0,00 | 0,00 | 0,00 | 18.000,00 | 6.000,00 |
| | | 4 | C.U.S. attività sportiva | 0,00 | 0,00 | 0,00 | 0,00 | 0,00 | 0,00 | 0,00 | 0,00 |
| | | 5 | Fondo nazionale pr le politiche sociali | 0,00 | 0,00 | 0,00 | 0,00 | 0,00 | 0,00 | 67.056,13 | 0,00 |
| | | | Totale Categoria 17 | - | - | - | - | - | - | 666.480,90 | 6.000,00 |
| | | | TOTALE TITOLO IV | | | | | | | 666.480,90 | 6.000,00 |
| V | | | PARTITE DI GIRO E CONTABILITÀ SPECIALI | | | | | | | | |
| | 18 | | Spese aventi natura di partite di giro | | | | | | | | |
| | | 1 | Partite di giro varie | 276.861,89 | 276.861,89 | 0,00 | 276.861,89 | 0,00 | 0,00 | 2.599.866,80 | 275.065,81 |
| | | 2 | Anticipazione economale | 0,00 | 0,00 | 0,00 | 0,00 | 0,00 | 0,00 | 25.000,00 | 0,00 |
| | | 3 | Ritenute erariali | 816.767,74 | 816.466,68 | 301,06 | 816.767,74 | 0,00 | 0,00 | 6.466.532,46 | 864.327,10 |
| | | 4 | Ritenute previdenziali | 336.790,01 | 336.376,95 | 0,00 | 336.376,95 | 0,00 | 413,06 | 2.630.134,40 | 436.970,28 |
| | | 5 | Ritenute varie | 22.842,15 | 22.668,15 | 91,30 | 22.759,45 | 0,00 | 82,70 | 257.917,61 | 22.958,27 |
| | | 6 | Depositi cauzionali | 0,00 | 0,00 | 0,00 | 0,00 | 0,00 | 0,00 | 0,00 | 0,00 |
| | | 7 | Somme incassate in attesa di definizione | 0,00 | 0,00 | 0,00 | 0,00 | 0,00 | 0,00 | 0,00 | 0,00 |
| | | | Totale Categoria 18 | 1.453.261,79 | 1.452.373,67 | 392,36 | 1.452.766,03 | - | 495,76 | 11.979.451,27 | 1.599.321,46 |
| | 19 | | Contabilità speciali | | | | | | | | |
| | | | Totale Categoria 19 | 0,00 | 0,00 | 0,00 | 0,00 | 0,00 | 0,00 | 0,00 | 0,00 |
| | | | TOTALE TITOLO V | 1.453.261,79 | 1.452.373,67 | 392,36 | 1.452.766,03 | 495,76 | 11.979.451,27 | 1.599.321,46 | |

| Titolo | Categoria | Capitolo | Denominazione | Residui all'inizio dell'esercizio | Pagati | Rimasti da pagare | Totali | Variazioni | | Totale somme pagate | Totale dei residui passivi al termine dell'esercizio |
|--------|-----------|----------|---|-----------------------------------|---------------|-------------------|----------------|------------|--------------|---------------------|--|
| | | | | | | | | aumento | diminuzione | | |
| | | 6 | Assegnazione contributi studi e ricerche altri | 0,00 | 0,00 | 0,00 | 0,00 | 0,00 | 0,00 | 0,00 | 0,00 |
| | | 7 | Assegnazione contributi studi e ricerche altri enti privati | 0,00 | 0,00 | 0,00 | 0,00 | 0,00 | 0,00 | 0,00 | 0,00 |
| | | 8 | Assegnazioni straordinarie | 0,00 | 0,00 | 0,00 | 0,00 | 0,00 | 0,00 | 0,00 | 0,00 |
| | | 9 | Assegnazione fondi CNR contratti di ricerca | 0,00 | 0,00 | 0,00 | 0,00 | 0,00 | 0,00 | 0,00 | 0,00 |
| | | 10 | Assegnazione fondi CNR contributi di ricerca | 0,00 | 0,00 | 0,00 | 0,00 | 0,00 | 0,00 | 0,00 | 0,00 |
| | | 11 | Assegnazione fondi UE per la ricerca scientifica | 0,00 | 0,00 | 0,00 | 0,00 | 0,00 | 0,00 | 0,00 | 0,00 |
| | | | Totale Categoria 21 | 1.325.000,00 | - | - | - | - | 1.325.000,00 | 169.160,00 | 519.450,00 |
| | | | TOTALE TIPOLOGIA VI | 9.457.520,72 | 1.062.010,08 | 1.040.510,64 | 2.102.520,72 | - | 1.555.000,00 | 5.501.475,68 | 2.797.484,52 |
| | | | TOTALE GENERALE DELLE USCITE | 128.625.719,68 | 37.372.731,43 | 87.854.073,28 | 125.236.804,71 | - | 3.398.914,97 | 88.210.641,20 | 110.358.372,92 |

| Titolo | Categoria | Capitolo | Denominazione | Residui all'inizio dell'esercizio | Pagati | Rimasti da pagare | Totali | Variazioni | | Totale somme pagate | Totale dei residui passivi al termine dell'esercizio |
|--------|-----------|----------|---|-----------------------------------|---------------|-------------------|----------------|------------|--------------|---------------------|--|
| | | | | | | | | aumento | diminuzione | | |
| | | | RIEPILOGO | | | | | | | | |
| I | | | SPESE CORRENTI | 12.823.511,38 | 7.522.666,71 | 3.313.846,10 | 10.836.512,81 | - | 1.986.998,57 | 44.253.234,75 | 14.412.148,77 |
| II | | | SPESE IN CONTO CAPITALE | 105.895.625,79 | 22.309.938,53 | 83.499.524,18 | 105.809.462,71 | - | 86.163,08 | 22.634.886,54 | 86.518.175,73 |
| III | | | ESTINZIONE DI MUTUI E PRESTITI | 5.026.000,00 | 5.025.742,44 | - | 5.025.742,44 | - | 257,56 | 5.175.112,06 | 5.025.742,44 |
| IV | | | TRASFERIMENTI | - | - | - | - | - | - | 666.480,90 | 6.000,00 |
| V | | | PARTITE DI GIRO E CONTABILITA' SPECIALI | 1.453.261,79 | 1.452.373,67 | 392,36 | 1.452.766,03 | - | 495,76 | 11.979.451,27 | 1.599.321,46 |
| VI | | | TRASFERIMENTI IN TRATTENEO | 3.427.320,72 | 1.062.010,08 | 1.040.310,64 | 2.102.320,72 | - | 1.325.000,00 | 3.501.475,68 | 2.797.484,52 |
| | | | TOTALE DELLE USCITE | 128.625.719,68 | 37.372.731,43 | 87.854.073,28 | 125.226.804,71 | - | 3.398.914,97 | 88.210.641,20 | 110.358.872,92 |
| | | | DISAVANZO DI AMMINISTRAZIONE | 0,00 | 0,00 | 0,00 | 0,00 | 0,00 | 0,00 | 0,00 | 0,00 |
| | | | TOTALE GENERALE DELLE USCITE | 128.625.719,68 | 37.372.731,43 | 87.854.073,28 | 125.226.804,71 | - | 3.398.914,97 | 88.210.641,20 | 110.358.872,92 |

SITUAZIONE PATRIMONIALE DELL' ESERCIZIO FINANZIARIO 2007

| DESCRIZIONE | Consistenza al 01/01/2007 | ANDAMENTI GESTIONALI 2007 AUMENTI | DIMINUZIONI | CONSISTENZA AL 31/12/2007 |
|---|------------------------------|--------------------------------------|-----------------------|------------------------------|
| ATTIVITA' | | | | |
| IMMOBILI | | | | |
| --Fabbricati e terreni edificabili | 173.904.797,29 | 9.215.222,05 | 0,00 | 183.120.019,34 |
| --Terreni agricoli | 0,00 | 0,00 | 0,00 | 0,00 |
| MOBILI | | | | |
| --Mobili, arredi, macchine d'ufficio | 4.874.801,01 | 245.107,54 | | 5.119.908,55 |
| --Materiale bibliografico | 7.259,40 | 755,00 | 0,00 | 8.014,40 |
| --Collezioni scientifiche | 0,00 | 0,00 | 0,00 | 0,00 |
| --Strumenti tecnici, attrezzature in genere | 27.952.356,88 | 1.156.959,93 | 0,00 | 29.109.316,81 |
| --Automezzi | 67.997,83 | 0,00 | 0,00 | 67.997,83 |
| --Fondi pubblici e privati | 0,00 | 0,00 | 0,00 | 0,00 |
| --Altri beni mobili | 0,00 | 0,00 | 0,00 | 0,00 |
| RESIDUI ATTIVI | 141.598.177,65 | 42.949.328,13 | 59.570.506,80 | 124.976.998,98 |
| FONDO DI CASSA | 9.697.216,43 | 97.202.305,30 | 88.210.641,20 | 18.688.880,53 |
| DISPONIBILITA' C/C POSTALE N° 855882 | 647.540,94 | 2.535.582,66 | 400.000,00 | 2.783.123,60 |
| TOTALE ATTIVITA' | 358.750.147,43 | 153.305.260,61 | 148.181.148,00 | 363.874.260,04 |
| | 0,00 | | | 0,00 |
| PASSIVITA' | 0,00 | | | 0,00 |
| RESIDUI PASSIVI | 128.625.719,68 | 22.504.799,64 | 40.771.646,40 | 110.358.872,92 |
| MUTUI | 0,00 | | | 0,00 |
| DEBITI RIFERITI A RESIDUI PASSIVI PERENTI | 0,00 | | | 0,00 |
| TOTALE PASSIVITA' | 128.625.719,68 | 22.504.799,64 | 40.771.646,40 | 110.358.872,92 |
| | 0,00 | | | 0,00 |
| PATRIMONIO NETTO RESULTANTE | 230.124.427,75 | 130.800.460,97 | 107.409.501,60 | 253.515.387,12 |

CONTO ECONOMICO DELL'ESERCIZIO FINANZIARIO 2006

I) GESTIONE DEL BILANCIO

| | | | |
|--------------------------------|---|---------------|-----------------|
| entrate correnti di competenza | € | 62.790.174,90 | |
| uscite correnti di competenza | € | 52.009.381,09 | |
| differenza | | | € 10.780.793,81 |

| | | | |
|---|---|--------------|-----------------|
| entrate in conto capitale di competenza | € | 5.664.945,69 | |
| uscite in conto capitale di competenza | € | 9.207.321,62 | |
| differenza | | | -€ 3.542.375,93 |

II) GESTIONE DEL PATRIMONIO

variazione dei residui

residui attivi

| | | | |
|-------------|---|------|---------|
| aumenti | € | - | |
| diminuzioni | € | 0,66 | |
| differenza | | | -€ 0,66 |

residui passivi

| | | | |
|-------------|---|--------------|----------------|
| aumenti | € | - | |
| diminuzioni | € | 3.398.914,97 | |
| differenza | | | € 3.398.914,97 |

aumenti o diminuzioni non dipendenti da operazioni finanziarie

| | | | |
|---------------|---|--------------|----------------|
| --aumenti | € | 9.215.222,05 | |
| --diminuzioni | € | - | |
| differenza | | | € 9.215.222,05 |

permutazioni patrimoniali derivanti da operazioni finanziarie € 1.402.822,47

VARIAZIONE PATRIMONIALE NETTA € 21.255.376,71

DATI 2007

entrate correnti di competenza

| | | |
|------------|----------|----------------------|
| titolo I | € | 9.654.684,99 |
| titolo II | € | 49.947.233,85 |
| titolo III | € | 3.188.256,06 |
| | € | 62.790.174,90 |

uscite correnti di competenza

| | | |
|--------------------|----------|----------------------|
| titolo I | € | 47.828.870,71 |
| titolo IV | € | 672.480,90 |
| titolo VI (cat.20) | € | 3.508.029,48 |
| | € | 52.009.381,09 |

entrate in conto capitale di competenza

| | | |
|-----------|----------|---------------------|
| titolo IV | € | 5.664.945,69 |
| | € | 5.664.945,69 |

uscite in conto capitale di competenza

| | | |
|---------------------|----------|---------------------|
| titolo II | € | 3.343.599,56 |
| titolo III | € | 5.175.112,06 |
| titolo VI (Cat. 21) | € | 688.610,00 |
| | € | 9.207.321,62 |

aumenti o diminuzioni non dipendenti da operazioni finanziarie

aumenti (rivalutazione beni immobili)

| | | |
|------------|----------|---------------------|
| fabbricati | € | 9.215.222,05 |
| terreni | | |
| | € | 9.215.222,05 |

diminuzioni (discarichi inventariali)

| | | |
|---|----------|----------|
| Mobili, arredi, macchine d'ufficio | € | - |
| Materiale bibliografico | € | - |
| Collezioni scientifiche | € | - |
| Automezzi | € | - |
| Strumenti tecnici, attrezzature in genere | € | - |
| Altri beni mobili | € | - |
| | € | - |

permutazioni patrimoniali derivanti da operazioni finanziarie

| | | |
|---|----------|---------------------|
| Mobili, arredi, macchine d'ufficio | € | 245.107,54 |
| Materiale bibliografico | € | 755,00 |
| Collezioni scientifiche | € | - |
| Strumenti tecnici, attrezzature in genere | € | 1.156.959,93 |
| Automezzi | | |
| Altri beni mobili | € | - |
| | € | 1.402.822,47 |

DATI ANNO 2007

RESIDUI ATTIVI

aumento

| | | |
|-----------------------------|---|----------------------|
| residui di nuova formazione | € | 42.949.328,13 |
| riaccertamenti positivi | € | - |
| | € | <u>42.949.328,13</u> |

diminuzione

| | | |
|-------------------------|---|----------------------|
| riscossioni | € | 59.570.506,14 |
| riaccertamenti negativi | € | 0,66 |
| | € | <u>59.570.506,80</u> |

RESIDUI PASSIVI

aumento

| | | |
|-----------------------------|---|----------------------|
| residui di nuova formazione | € | 22.504.799,64 |
| riaccertamenti positivi | € | - |
| | € | <u>22.504.799,64</u> |

diminuzione

| | | |
|-------------------------|---|----------------------|
| pagamenti | € | 37.372.731,43 |
| riaccertamenti negativi | € | 3.398.914,97 |
| | € | <u>40.771.646,40</u> |

SITUAZIONE AMMINISTRATIVA AL 31 DICEMBRE 2007

| | |
|---|-----------------------------|
| FONDO DI CASSA ESISTENTE AL 1° GENNAIO 2007 | €. 9.697.216,43 |
| <i>Somme riscosse nell'esercizio finanziario 2007:</i> | |
| - in competenza | €. 37.631.799,16 |
| - in residui | €. 59.570.506,14 |
| | €. 97.202.305,30 |
| <i>Somme pagate nell'esercizio finanziario 2007:</i> | |
| - in competenza | €. 50.837.909,77 |
| - in residui | €. 37.372.731,43 |
| | €. 88.210.641,20 |
| FONDO DI CASSA ESISTENTE AL 31 DICEMBRE 2007 (*) | €. 18.688.880,53 |
| <i>Residui attivi al 31 dicembre 2007:</i> | |
| - dell'esercizio | €. 42.949.328,13 |
| - degli esercizi precedenti | €. 82.027.670,85 |
| | €. 124.976.998,98 |
| <i>Residui passivi al 31 dicembre 2007:</i> | |
| - dell'esercizio | €. 22.504.799,64 |
| - degli esercizi precedenti | €. 87.854.073,28 |
| | €. 110.358.872,92 |
| AVANZO DI AMMINISTRAZIONE DELL'ESERCIZIO 2007 | €. 33.307.006,59 |

(*) L'importo non comprende € 2.783.123,60 relativi alla giacenza sul c/c postale n. 855882.

Quote indisponibili:

| | |
|---|------------------------|
| assegnazione Banca di Roma per la ricerca | 129.114,25 |
| assegnazioni Mur in attesa di definizione | 345.790,29 |
| Fondo per attuazione programmi DM 362/2007 | 357.340,00 |
| assegnazione Mur per attività sportiva | 49.409,04 |
| | <hr/> |
| | 881.653,58 |
| Avanzo disponibile | 32.425.353,01 |
| Avanzo utilizzato nel bilancio di previsione 2008 | € 12.637.796,02 |
| Avanzo disponibile | € 19.787.556,99 |



Situazione di cassa dal 01/01/2007 al 31/12/2007 - Data di riferimento 31/12/2007

| | | | |
|--|---------------|---|---------------|
| FONDO DI CASSA FINANZIARIO AL 01/01/2007 | 9.697.216,43 | SALDO DI CASSA AL 01/01/2007 | 9.697.216,43 |
| SALDO FINANZIARIO DEL PERIODO | 8.991.664,10 | SALDO DI CASSA DEL PERIODO | 201.682,51 |
| FONDO DI CASSA FINANZIARIO AL 31/12/2007 | 18.688.880,53 | SALDO DI CASSA AL 31/12/2007 | 9.898.898,94 |
| Mandati emessi nel periodo precedente e annullati nel periodo (1) | 0,00 | Reversali emesse nel periodo precedente e annullate nel periodo (2) | 0,00 |
| Mandati c/competenza emessi (3) | 50.837.909,77 | Reversali c/competenza emesse (4) | 37.631.799,16 |
| Mandati c/residuo emessi (5) | 37.372.731,43 | Reversali c/residuo emesse (6) | 59.570.506,14 |
| | 88.210.641,20 | | 97.202.305,30 |
| Mandati c/competenza esitati (7) | 32.287.230,77 | Reversali c/competenza esitate (8) | 12.599.138,67 |
| Mandati c/residuo esitati (9) | 25.858.029,05 | Reversali c/residuo esitate (10) | 45.747.803,66 |
| | 58.145.259,82 | | 58.346.942,33 |
| Mandati c/competenza trasmessi | 18.550.679,00 | Reversali c/competenza trasmesse | 25.032.660,49 |
| Mandati c/residuo trasmessi | 11.514.702,38 | Reversali c/residuo trasmesse | 13.822.702,48 |
| | 30.065.381,38 | | 38.855.362,97 |
| Mandati c/competenza non trasmessi | 0,00 | Reversali c/competenza non trasmesse | 0,00 |
| Mandati c/residuo non trasmessi | 0,00 | Reversali c/residuo non trasmesse | 0,00 |
| | 0,00 | | 0,00 |
| Mandati emessi nel periodo precedente e esitati nel periodo (11) | 0,00 | Reversali emesse nel periodo precedente e esitate nel periodo (12) | 0,00 |
| Mandati esitati nel periodo precedente e annullati nel periodo (13) | 0,00 | Reversali esitate nel periodo precedente e annullate nel periodo (14) | 0,00 |
| Pagamenti da regolarizzare (15) | 0,00 | Riscossioni da regolarizzare (16) | 0,00 |
| SALDO FINANZIARIO DEL PERIODO = (4) + (6) - (3) - (5) + (1) - (2) | | | |
| SALDO DI CASSA DEL PERIODO = (8) + (10) - (7) - (9) + (12) - (11) + (13) - (14) + (16) - (15) | | | |

RIACCERTAMENTO RESIDUI ATTIVI E PASSIVI

A seguito della verifica della consistenza dei crediti e dei debiti provenienti da esercizi finanziari precedenti a quello di competenza 2007, è stato predisposto dal Settore Ragioneria un quadro che evidenzia la situazione dei residui attivi e passivi dal quale risulta, per capitolo e per esercizi di provenienza, l'ammontare dei residui attivi e passivi al 31.12.2007.

Il Consiglio di Amministrazione

- Visto l'art. 34 «Riaccertamento dei residui» del Regolamento di Contabilità, che dispone la compilazione di un quadro (allegato al Consuntivo 2007) con la situazione di residui attivi e passivi derivanti da esercizi anteriori a quello di competenza, distintamente per esercizio di provenienza e per capitolo;
- considerato che nel corso dell'esercizio 2007 si sono verificate variazioni nella consistenza dei residui attivi e passivi;
- considerato che la delibera in oggetto interessa i residui gestiti nel corso dell'esercizio 2007 ma che trovano origine negli esercizi precedenti e che la delibera di riaccertamento deve precedere l'approvazione del Conto Consuntivo in quanto i risultati conseguenti sono riportati nel Rendiconto Finanziario;
- visto che l'art. 34 comma 4 del citato Regolamento prevede che dette variazioni devono essere oggetto di apposita delibera da parte del Consiglio di Amministrazione;
- acquisito il parere del Collegio dei Sindaci;

d e l i b e r a

- articolo 1 -

ENTRATE

di apportare variazioni in diminuzione nella consistenza dei residui attivi sui sottoelencati capitoli di entrata per complessivi € 0,66 per rispettivi esercizi di provenienza:

| CAPITOLO | ANNO | DENOMINAZIONE | IMPORTI |
|--|------|---|-------------|
| CAP. IV.12.3 | 2000 | FINANZ. INTERV. INFRASTR. AREE DEPRESSE TERR. NAZIONALE | 0,23 |
| CAP. II. 9.6 | 2006 | CONTRIBUTI DI ENTI E SOGGETTI PRIVATI | 0,42 |
| CAP. II.9.7 | 2006 | BORSE DI STUDIO FINANZIATE DA ENTI E/O SOGGETTI PRIVATI | 0,01 |
| TOTALE COMPLESSIVO DEI RESIDUI ATTIVI | | | 0,66 |

con le seguenti motivazioni:

- i residui attivi su elencati sono stati eliminati in quanto si riferiscono ad arrotondamenti sugli accertamenti.

- articolo 2 -

SPESE

In seguito al verificarsi delle condizioni che giustificano la cancellazione di residui passivi, si procede all'eliminazione di tali residui per complessivi € 3.398.914,97 sui sottoindicati capitoli di spesa, per operazioni di riaccertamento dei residui passivi per effetto di perenzione amministrativa e a seguito del verificarsi di effettivi minori pagamenti rispetto agli impegni di spesa precedentemente assunti:

| Capitoli | Denominazione | Minori impegni |
|----------|---|----------------|
| I.1.11 | Professori a contratto | € 2,71 |
| I.1.14 | Indennità accessorie al personale docente e ricercatore | € 569.644,01 |
| I.1.17 | Collaboratori, tutors ed esperti linguistici di madre lingua | € 4.043,20 |
| I.3.4 | Indennità di missione | € 316,52 |
| I.3.5 | Indennità e compensi ai componenti delle commissioni di concorso e oneri connessi | € 1.079,62 |

| | | | |
|----------|--|----------|---------------------|
| I.4.1 | Borse di studio e spese per il funzionamento dottorato di ricerca e post-dottorato | € | 1.601,65 |
| I.4.2 | Borse di studio scuole di specializzazione Fac. Medicina e Chirurgia | € | 41.830,61 |
| I.4.3 | Programmi comunitari mobilità docenti e studenti | € | 6.046,04 |
| I.4.4 | Attività part-time | € | 1.162,50 |
| I.4.6 | Contributi vari a studenti | € | 1.050,00 |
| I.5.6 | Spese di rappresentanza | € | 102,00 |
| I.5.14 | Acquisto cancelleria e stampati | € | 2.108,30 |
| I.5.16 | Vigilanza | € | 293.248,60 |
| I.6.1 | Telefonia | € | 114.853,40 |
| I.6.3 | Consumo di energia elettrica | € | 15.187,79 |
| I.7.1 | Pulizia locali | € | 902.742,75 |
| I.7.3 | Manutenzione ordinaria dei locali | € | 5.699,18 |
| I.7.4 | Manutenzione arredi e macchine d'ufficio | € | 2.032,77 |
| I.8.1 | Locazioni ed oneri condominiali | € | 24.246,85 |
| I.8.2 | Noleggio macchine ed attrezzature | € | 0,07 |
| II.13.2 | Spese per nuove costruzioni | € | 9.713,69 |
| II.14.1 | Acquisto impianti, attrezzature e macchinari | € | 58.154,82 |
| II.14.2 | Manutenzione straordinaria impianti attrezzature e macchinari | € | 3.581,85 |
| II.14.3 | Acquisto mobili e macchine d'ufficio | € | 14.712,72 |
| III.16.1 | Rimborsi mutui e prestiti | € | 257,56 |
| V.18.4 | Ritenute previdenziali | € | 413,06 |
| V.18.5 | Ritenute varie | € | 82,70 |
| VI.21.1 | Trasferimenti per progetti di ricerca finanziati dall'Università | € | 1.325.000,00 |
| | TOTALE COMPLESSIVO RESIDUI PASSIVI | € | 3.398.914,97 |

TOTALE RESIDUI ATTIVI AL 31 DICEMBRE 2007

| Capitoli | Denominazione | Residui al 01.01.2007 | Riscossioni nel 2007 | Minori accertamenti (+) riaccertamenti (-) | Da conservare a residuo |
|----------|--|-----------------------|----------------------|---|-------------------------|
| I.1.1 | Tasse | € 284.918,01 | € 176.000,00 | € - | € 108.918,01 |
| I.1.2 | Contributi | € 362.622,93 | € 224.000,00 | € - | € 138.622,93 |
| I.2.6 | Contratti e convenzioni con enti pubblici | € 2.827,30 | € 2.827,30 | € - | € - |
| I.2.8 | Progetto Campus | € 3.773,60 | € 3.773,60 | € - | € - |
| I.2.9 | Progetto per l'orientamento | € 191.908,47 | € - | € - | € 191.908,47 |
| I.7.1 | Mutui con la cassa depositi e prestiti | € 44.760.563,09 | € 8.858.740,00 | € - | € 35.901.823,09 |
| II.8.1 | Fondo per il finanziamento ordinario | € 75.899.145,65 | € 46.728.653,54 | € - | € 29.170.492,11 |
| II.8.2 | Contributi per borse di studio | € 3.047.899,02 | € - | € - | € 3.047.899,02 |
| II.8.4 | Contributi assegni di ricerca e incent. Docenti e ricercatori | € 23.130,00 | € - | € - | € 23.130,00 |
| II.8.5 | Contributi diversi dello Stato | € 1.217.053,92 | € - | € - | € 1.217.053,92 |
| II.8.7 | fondo per il sostegno dei giovani e per favorire la mobilità degli studenti | € 130.068,00 | € 130.068,00 | € - | € - |
| II.9.1 | Contributo annuo Provincia di Catanzaro | € 413.165,52 | € - | € - | € 413.165,52 |
| II.9.2 | Contributo annuo Comune di Catanzaro | € 723.039,66 | € - | € - | € 723.039,66 |
| II.9.3 | Borse di studio finanz. dalla Regione | € 1.732.353,84 | € - | € - | € 1.732.353,84 |
| II.9.6 | Contributi di enti e soggetti privati | € 232.899,27 | € 12.911,00 | € 0,42 | € 219.987,85 |
| II.9.7 | Borse di studio finanziate da enti e/o soggetti privati | € 228.205,49 | € - | € 0,01 | € 228.205,48 |
| II.9.8 | Trasferimenti da parte delle A.S.L. | € 9.684.277,47 | € 1.008.945,71 | € - | € 8.675.331,76 |
| II.9.9 | Contributi U.E. | € 25.000,00 | € - | € - | € 25.000,00 |
| II.9.12 | Contributi di enti pubblici e soggetti privati per la mostra della Magna Graecia | € 103.829,72 | € - | € - | € 103.829,72 |
| III.10.1 | Recupero e rimborsi diversi | € 10.398,79 | € 8.514,38 | € - | € 1.884,41 |
| III.11.2 | Riscossioni i.v.a. | € 11.938,56 | € 11.688,34 | € - | € 250,22 |

Università degli Studi di Catanzaro "Magna Graecia"

| | | | | | | | | | |
|---------|--|---|-----------------------|---|----------------------|----|-------------|---|----------------------|
| IV.12.2 | finanziamenti per progetti di ricerca di interesse nazionale | € | 24.436,85 | € | 18.771,06 | € | - | € | 5.665,79 |
| IV.12.3 | Finanz. interventi infrast. aree depresse territorio naz. | € | 2.377.474,14 | € | 2.377.473,91 | -€ | 0,23 | € | - |
| V.14.1 | Partite di giro varie | € | 100.686,35 | € | 2.372,00 | € | - | € | 98.314,35 |
| V.14.3 | Ritenute erariali | € | 264,96 | € | 181,30 | € | - | € | 83,66 |
| V.14.5 | Ritenute varie | € | 6.297,04 | € | 5.586,00 | € | - | € | 711,04 |
| | TOTALE COMPLESSIVO RESIDUI ATTIVI | € | 141.598.177,65 | € | 59.570.506,14 | -€ | 0,66 | € | 82.027.670,85 |

TOTALE RESIDUI PASSIVI AL 31 DICEMBRE 2007

| Capitoli | Denominazione | Residui al 01.01.2007 | Pagamenti nel 2007 | Minori impegni | Da conservare a residuo |
|----------|--|-----------------------|--------------------|----------------|-------------------------|
| I.1.1 | Stipendi, retribuzioni ed altri assegni fissi al personale docente e ricercatore e oneri connessi | € 548.175,45 | € 548.175,45 | € - | € - |
| I.1.2 | Stipendi, retribuzioni ed altri assegni fissi al personale amministrativo e tecnico e oneri connessi | € 166.156,43 | € 166.156,43 | € - | € - |
| I.1.3 | Indennità accessorie al personale amministrativo e tecnico e oneri connessi (c.n.l. comparto università) | € 17.579,67 | € 17.579,67 | € - | € - |
| I.1.5 | Competenze Servizio Sanitario (per attività assistenziale) e oneri connessi | € 561.793,45 | € 561.793,45 | € - | € - |
| I.1.7 | Oneri contratto Direttore Amministrativo | € 1.753,80 | € 1.753,80 | € - | € - |
| I.1.11 | Professori a contratto | € 464.017,57 | € 457.640,86 | € 2,71 | € 6.374,00 |
| I.1.12 | Compensi per attività c/terzi in campo assistenziale | € 2.827,30 | € 2.827,30 | € - | € - |
| I.1.14 | Indennità accessorie al personale docente e ricercatore | € 4.831.399,73 | € 1.427.820,19 | € 569.644,01 | € 2.833.935,53 |
| I.1.15 | Assegni di ricerca | € 29.318,21 | € 27.973,38 | € - | € 1.344,83 |
| I.1.16 | Supplenze personale docente e oneri connessi | € 168.222,97 | € 168.222,97 | € - | € - |
| I.1.17 | Collaboratori, tutors ed esperti linguistici di madre lingua | € 137.816,38 | € 129.973,18 | € 4.043,20 | € 3.800,00 |
| I.2.3 | Indennità, gettoni e spese di missione al collegio dei revisori dei conti | € 2.744,87 | € 2.744,87 | € - | € - |
| I.3.1 | Iniziative promozionali di Ateneo | € 840,00 | € 210,00 | € - | € 630,00 |
| I.3.2 | Corsi per la formazione e l'aggiornamento professionale del personale tecnico e amministrativo | € 150,00 | € 150,00 | € - | € - |
| I.3.4 | Indennità di missione | € 5.991,19 | € 5.674,67 | € 316,52 | € 0,00 |
| I.3.5 | Indennità e compensi ai componenti delle commissioni di concorso e oneri connessi | € 216.291,28 | € 215.211,66 | € 1.079,62 | € 0,00 |
| I.3.6 | Iniziative culturali di Ateneo | € 332.491,09 | € 332.491,09 | € - | € - |

Università degli Studi di Catanzaro "Magna Graecia"

| | | | | | | | | | |
|--------|--|---|--------------|---|--------------|---|------------|----|------------|
| I.4.1 | Borse di studio e spese per il funzionamento dottorato di ricerca e post-dottorato | € | 309.363,15 | € | 307.761,50 | € | 1.601,65 | € | 0,00 |
| I.4.2 | Borse di studio scuole di specializzazione Fac. Medicina e Chirurgia | € | 1.654.719,89 | € | 1.612.889,28 | € | 41.830,61 | -€ | 0,00 |
| I.4.3 | Programmi comunitari mobilità docenti e studenti | € | 240.797,68 | € | 111.356,99 | € | 6.046,04 | € | 123.394,65 |
| I.4.4 | Attività part-time | € | 3.487,50 | € | 2.325,00 | € | 1.162,50 | € | - |
| I.4.6 | Contributi vari a studenti | € | 28.262,09 | € | 27.212,09 | € | 1.050,00 | € | - |
| I.5.1 | Consulenze e collaborazioni | € | 267.667,95 | € | 146.828,24 | € | - | € | 120.839,71 |
| I.5.2 | Acquisto pubblicazioni | € | 4.194,00 | € | 755,00 | € | - | € | 3.439,00 |
| I.5.3 | Acquisto materiale di consumo | € | 71.827,51 | € | 64.627,51 | € | - | € | 7.200,00 |
| I.5.4 | Diplomi e pergamene | € | 11.319,00 | € | - | € | - | € | 11.319,00 |
| I.5.6 | Spese di rappresentanza | € | 333,00 | € | 231,00 | € | 102,00 | € | - |
| I.5.8 | Spese postali, telegrafiche e telex | € | 281,75 | € | 278,95 | € | - | € | 2,80 |
| I.5.10 | Trasporti e facchinaggio | € | 2.387,47 | € | 2.387,47 | € | - | € | - |
| I.5.11 | Premi di assicurazione | € | 2.948,83 | € | 2.948,83 | € | - | € | - |
| I.5.12 | Spese informatizzazione | € | 57.821,00 | € | 46.241,00 | € | - | € | 11.580,00 |
| I.5.13 | Notiziari ed opuscoli | € | 3.500,00 | € | 3.500,00 | € | - | € | - |
| I.5.14 | Acquisto cancelleria e stampati | € | 2.468,60 | € | - | € | 2.108,30 | € | 360,30 |
| I.5.16 | Vigilanza | € | 421.313,87 | € | 128.065,27 | € | 293.248,60 | € | - |
| I.5.17 | Servizio mensa | € | 9.085,30 | € | 9.085,30 | € | - | € | - |
| I.6.1 | Telefonia | € | 116.839,67 | € | 1.986,27 | € | 114.853,40 | € | - |
| I.6.2 | Canoni acqua e gas | € | 78.779,83 | € | 78.779,83 | € | - | € | - |
| I.6.3 | Consumo di energia elettrica | € | 333.197,57 | € | 318.009,78 | € | 15.187,79 | -€ | 0,00 |
| I.7.1 | Pulizia locali | € | 1.095.593,56 | € | 174.715,45 | € | 902.742,75 | € | 18.135,36 |
| I.7.2 | Combustibili per il riscaldamento e conduzione di impianti termici | € | 3.100,43 | € | 3.100,43 | € | - | € | - |
| I.7.3 | Manutenzione ordinaria dei locali | € | 152.439,73 | € | 116.024,54 | € | 5.699,18 | € | 30.716,01 |
| I.7.4 | Manutenzione arredi e macchine d'ufficio | € | 8.080,77 | € | 5.616,00 | € | 2.032,77 | € | 432,00 |
| I.7.5 | Manutenzione ed esercizio mezzi di trasporto | € | 8,99 | € | 8,99 | € | - | € | - |
| I.8.1 | Locazioni ed oneri condominiali | € | 110.428,96 | € | 86.182,11 | € | 24.246,85 | € | - |
| I.8.2 | Noleggio macchine ed attrezzature | € | 305.720,56 | € | 165.377,58 | € | 0,07 | € | 140.342,91 |
| I.9.3 | Versamenti IVA | € | 919,56 | € | 919,56 | € | - | € | - |

Università degli Studi di Catanzaro "Magna Graecia"

| | | | | | | | | | |
|----------|---|---|-----------------------|---|----------------------|---|---------------------|---|----------------------|
| I.11.1 | Rimborso tasse e contributi studenti | € | 5.417,25 | € | 5.417,25 | € | 5.417,25 | € | - |
| I.12.3 | Spese per la pubblicità | € | 32.865,02 | € | 32.865,02 | € | 32.865,02 | € | - |
| I.12.4 | Oneri Legali | € | 771,50 | € | 771,50 | € | 771,50 | € | - |
| II.13.2 | Spese per nuove costruzioni | € | 93.814.433,54 | € | 20.822.064,61 | € | 9.713,69 | € | 72.982.655,24 |
| II.13.6 | Interventi di edilizia sportiva universitaria finanziati dal MIUR | € | 770.454,00 | € | | € | | € | 770.454,00 |
| II.13.8 | Cofinanziamento per realizzazione residenze degli studenti | € | 4.896.570,61 | € | 407.675,35 | € | | € | 4.488.895,26 |
| II.14.1 | Acquisto impianti, attrezzature e macchinari | € | 6.075.519,61 | € | 953.108,79 | € | 58.154,82 | € | 5.064.256,00 |
| II.14.2 | Manutenzione straordinaria impianti attrezzature e macchinari | € | 218.487,23 | € | 21.641,70 | € | 3.581,85 | € | 193.263,68 |
| II.14.3 | Acquisto mobili e macchine d'ufficio | € | 119.332,80 | € | 104.620,08 | € | 14.712,72 | € | - |
| II.14.5 | Acquisto attrezzature informatiche | € | 828,00 | € | 828,00 | € | | € | - |
| III.16.1 | Rimborsi mutui e prestiti | € | 5.026.000,00 | € | 5.025.742,44 | € | 257,56 | € | 0,00 |
| V.18.1 | Partite di giro varie | € | 276.861,89 | € | 276.861,89 | € | | € | - |
| V.18.3 | Ritenute erariali | € | 816.767,74 | € | 816.466,68 | € | | € | 301,06 |
| V.18.4 | Ritenute previdenziali | € | 336.790,01 | € | 336.376,95 | € | 413,06 | € | 0,00 |
| V.18.5 | Ritenute varie | € | 22.842,15 | € | 22.668,15 | € | 82,70 | € | 91,30 |
| VI.20.1 | Assegnazione ai Centri di Gestione | € | 1.381.818,00 | € | 999.018,00 | € | | € | 382.800,00 |
| VI.20.2 | Assegnazione ai Dipartimenti | € | 454.656,74 | € | 52.170,00 | € | | € | 402.486,74 |
| VI.20.3 | Finanziamento programmi di internazionalizzazione | € | 119.095,98 | € | 4.072,08 | € | | € | 115.023,90 |
| VI.20.4 | Assegnazioni varie ai Centri di Gestione | € | 146.750,00 | € | 6.750,00 | € | | € | 140.000,00 |
| VI.21.1 | Trasferimenti per progetti di ricerca finanziati dall'Università | € | 1.325.000,00 | € | | € | 1.325.000,00 | € | - |
| | TOTALE COMPLESSIVO RESIDUI PASSIVI | € | 128.625.719,68 | € | 37.372.731,43 | € | 3.398.914,97 | € | 87.854.073,28 |

SITUAZIONE RESIDUI ATTIVI AL 31 DICEMBRE 2007

| Capitoli | Denominazione | Esercizio | Residui al 01.01.2007 | Riscossioni nel 2007 | Minori accertamenti (-) riaccertamenti (+) | Da conservare a residuo |
|----------|---|-----------|--------------------------|-------------------------|---|-------------------------|
| II.8.2 | Contributi per borse di studio | 1998 | € 3.047.899,02 | € - | € - | € 3.047.899,02 |
| II.8.5 | Contributi diversi dello Stato | 1998 | € 1.217.053,92 | € - | € - | € 1.217.053,92 |
| | TOTALE ANNO 1998 | | € 4.264.952,94 | € - | € - | € 4.264.952,94 |
| II.9.1 | Contributo annuo Provincia di Catanzaro | 1999 | € 51.645,69 | € - | € - | € 51.645,69 |
| II.9.3 | Borse di studio finanz. dalla Regione | 1999 | € 34.163,62 | € - | € - | € 34.163,62 |
| | TOTALE ANNO 1999 | | € 85.809,31 | € - | € - | € 85.809,31 |
| I.7.1 | Mutui con la cassa depositi e prestiti | 2000 | € 378.763,44 | € - | € - | € 378.763,44 |
| II.9.1 | Contributo annuo Provincia di Catanzaro | 2000 | € 51.645,69 | € - | € - | € 51.645,69 |
| II.9.2 | Contributo annuo Comune di Catanzaro | 2000 | € 103.291,38 | € - | € - | € 103.291,38 |
| II.9.3 | Borse di studio finanz. dalla Regione | 2000 | € 67.648,38 | € - | € - | € 67.648,38 |
| IV.12.3 | Finanz. Interv. infrastr. aree depresse territorio naz. | 2000 | € 2.377.474,14 | € 2.377.473,91 | € 0,23 | € 0,00 |
| | TOTALE ANNO 2000 | | € 2.978.823,03 | € 2.377.473,91 | € 0,23 | € 601.348,89 |
| II.9.1 | Contributo annuo Provincia di Catanzaro | 2001 | € 51.645,69 | € - | € - | € 51.645,69 |
| II.9.2 | Contributo annuo Comune di Catanzaro | 2001 | € 103.291,38 | € - | € - | € 103.291,38 |
| II.9.3 | Borse di studio finanz. dalla Regione | 2001 | € 207.624,11 | € - | € - | € 207.624,11 |
| II.9.6 | contributi di enti e soggetti privati | 2001 | € 12.911,42 | € - | € - | € 12.911,42 |
| | TOTALE ANNO 2001 | | € 375.472,60 | € - | € - | € 375.472,60 |
| II.9.1 | Contributo annuo Provincia di Catanzaro | 2002 | € 51.645,69 | € - | € - | € 51.645,69 |
| II.9.2 | Contributo annuo Comune di Catanzaro | 2002 | € 103.291,38 | € - | € - | € 103.291,38 |
| II.9.3 | Borse di studio finanz. dalla Regione | 2002 | € 25.178,00 | € - | € - | € 25.178,00 |

Università degli Studi di Catanzaro "Magna Graecia"

| | | | | | | | |
|--------|---|------|-----------------------|----------|---------------------|----------|---------------------|
| II.9.6 | contributi di enti e soggetti privati | 2002 | € 38.734,26 | € | - | € | 38.734,26 |
| II.9.7 | borse di studio finanziate da enti e/o soggetti privati | 2002 | € 12.589,79 | € | - | € | 12.589,79 |
| II.9.8 | Trasferimenti da parte delle A.S.L | 2002 | € 1.209.240,00 | € | - | € | 1.209.240,00 |
| V.14.5 | Ritenute varie | 2002 | € 619,74 | € | - | € | 619,74 |
| | TOTALE ANNO 2002 | | € 1.441.298,86 | € | - | € | 1.441.298,86 |
| II.9.1 | Contributo annuo Provincia di Catanzaro | 2003 | € 51.645,69 | € | - | € | 51.645,69 |
| II.9.2 | Contributo annuo Comune di Catanzaro | 2003 | € 103.291,38 | € | - | € | 103.291,38 |
| II.9.3 | Borse di studio finanz. dalla Regione | 2003 | € 327.331,42 | € | - | € | 327.331,42 |
| II.9.7 | borse di studio finanziate da enti e/o soggetti privati | 2003 | € 49,58 | € | - | € | 49,58 |
| II.9.8 | Trasferimenti da parte delle A.S.L | 2003 | € 2.394.377,73 | € | - | € | 2.394.377,73 |
| V.14.1 | Partite di giro varie | 2003 | € 5.759,00 | € | 2.372,00 | € | 3.387,00 |
| V.14.3 | Ritenute erariali | 2003 | € 83,66 | € | - | € | 83,66 |
| | TOTALE ANNO 2003 | | € 2.882.538,46 | € | 2.372,00 | € | 2.880.166,46 |
| II.8.1 | Fondo per il finanziamento ordinario | 2004 | € 6.820.044,65 | € | 6.820.044,65 | € | - |
| II.9.1 | Contributo annuo Provincia di Catanzaro | 2004 | € 51.645,69 | € | - | € | 51.645,69 |
| II.9.2 | Contributo annuo Comune di Catanzaro | 2004 | € 103.291,38 | € | - | € | 103.291,38 |
| II.9.6 | contributi di enti e soggetti privati | 2004 | € 56.810,25 | € | - | € | 56.810,25 |
| II.9.7 | borse di studio finanziate da enti e/o soggetti privati | 2004 | € 37.769,38 | € | - | € | 37.769,38 |
| II.9.8 | Trasferimenti da parte delle A.S.L | 2004 | € 2.448.946,13 | € | - | € | 2.448.946,13 |
| V.14.1 | Partite di giro varie | 2004 | € 94.927,35 | € | - | € | 94.927,35 |
| V.14.5 | Ritenute varie | 2004 | € 4.860,00 | € | 4.860,00 | € | - |
| | TOTALE ANNO 2004 | | € 9.618.294,83 | € | 6.824.904,65 | € | 2.793.390,18 |
| I.2.8 | Progetto per l'orientamento | 2005 | € 191.908,47 | € | - | € | 191.908,47 |
| I.7.1 | Mutui con la Cassa Depositi e Prestiti | 2005 | € 44.381.799,65 | € | 8.858.740,00 | € | 35.523.059,65 |

Università degli Studi di Catanzaro "Magna Graecia"

| | | | | | | | | |
|----------|--|------|------------------------|------------------------|----------|--------------|----------|----------------------|
| II.8.1 | Fondo per il finanziamento ordinario | 2005 | € 34.936.576,00 | € 34.936.576,00 | € | - | € | - |
| II.9.1 | Contributo annuo Provincia di Catanzaro | 2005 | € 51.645,69 | € | € | - | € | 51.645,69 |
| II.9.2 | Contributo annuo Comune di Catanzaro | 2005 | € 103.291,38 | € | € | - | € | 103.291,38 |
| II.9.3 | Borse di studio finanz. dalla Regione | 2005 | € 686.280,42 | € | € | - | € | 686.280,42 |
| II.9.6 | contributi di enti e soggetti privati | 2005 | € 59.886,24 | € | € | - | € | 59.886,24 |
| II.9.7 | borse di studio finanziate da enti e/o soggetti privati | 2005 | € 75.538,77 | € | € | - | € | 75.538,77 |
| II.9.8 | Trasferimenti da parte delle A.S.L. | 2005 | € 2.440.162,56 | € | € | - | € | 2.440.162,56 |
| II.9.12 | Contributi di enti pubblici e soggetti privati per la mostra della Magna Graecia | 2005 | € 50.000,00 | € | € | - | € | 50.000,00 |
| III.10.1 | Recupero e rimborsi diversi | 2005 | € 761,00 | € | € | - | € | 761,00 |
| IV.12.2 | finanziamenti per progetti di ricerca di interesse nazionale | 2005 | € 4.977,85 | € | € | - | € | 4.977,85 |
| V.14.3 | Ritenute erariali | 2005 | € 181,30 | € | € | 181,30 | € | - |
| V.14.5 | Ritenute varie | 2005 | € 726,00 | € | € | 726,00 | € | - |
| | TOTALE ANNO 2005 | | € 82.983.735,33 | € 43.796.223,30 | € | - | € | 39.187.512,03 |
| I.1.1 | Tasse | 2006 | € 284.918,01 | € | € | 176.000,00 | € | 108.918,01 |
| I.1.2 | Contributi | 2006 | € 362.622,93 | € | € | 224.000,00 | € | 138.622,93 |
| I.2.6 | Contratti e convenzioni con enti pubblici | 2006 | € 2.827,30 | € | € | 2.827,30 | € | - |
| I.2.8 | Progetto Campus | 2006 | € 3.773,60 | € | € | 3.773,60 | € | - |
| II.8.1 | Fondo per il finanziamento ordinario | 2006 | € 34.142.525,00 | € | € | 4.972.032,89 | € | 29.170.492,11 |
| II.8.4 | Contributi assegni di ricerca e incent. Docenti e ricercato | 2006 | € 23.130,00 | € | € | - | € | 23.130,00 |
| II.8.7 | fondo per il sostegno dei giovani e per favorire la mobilità degli studenti | 2006 | € 130.068,00 | € | € | 130.068,00 | € | - |
| II.9.1 | Contributo annuo Provincia di Catanzaro | 2006 | € 51.645,69 | € | € | - | € | 51.645,69 |
| II.9.2 | Contributo annuo Comune di Catanzaro | 2006 | € 103.291,38 | € | € | - | € | 103.291,38 |
| II.9.3 | Borse di studio finanz. dalla Regione | 2006 | € 384.127,89 | € | € | - | € | 384.127,89 |
| II.9.6 | contributi di enti e soggetti privati | 2006 | € 64.557,10 | € | € | 12.911,00 | € | 51.645,68 |
| II.9.7 | borse di studio finanziate da enti e/o soggetti privati | 2006 | € 102.257,97 | € | € | - | € | 102.257,96 |

Università degli Studi di Catanzaro "Magna Graecia"

| | | | | | | | | |
|----------|--|------|-------------------------|------------------------|-----------|-------------|----------|----------------------|
| II.9.8 | Trasferimenti da parte delle A.S.L. | 2006 | € 1.191.551,05 | € 1.008.945,71 | € | - | € | 182.605,34 |
| II.9.9 | Contributi U.E. | 2006 | € 25.000,00 | € | € | - | € | 25.000,00 |
| II.9.12 | Contributi di enti pubblici e soggetti privati per la mostra della Magna Graecia | 2006 | € 53.829,72 | € | € | - | € | 53.829,72 |
| III.10.1 | Recupero e rimborsi diversi | 2006 | € 9.637,79 | € 8.514,38 | € | - | € | 1.123,41 |
| III.11.2 | Riscossioni i.v.a. | 2006 | € 11.938,56 | € 11.688,34 | € | - | € | 250,22 |
| IV.12.2 | finanziamenti per progetti di ricerca di interesse nazionale | 2006 | € 19.459,00 | € 18.771,06 | € | - | € | 687,94 |
| V.14.5 | Ritenute varie | 2006 | € 91,30 | | € | - | € | 91,30 |
| | TOTALE ANNO 2006 | | € 36.967.252,29 | € 6.569.532,28 | -€ | 0,43 | € | 30.397.719,58 |
| | TOTALE GENERALE DEI RESIDUI ATTIVI | | € 141.598.177,65 | € 59.570.506,14 | -€ | 0,66 | € | 82.027.670,85 |

| SITUAZIONE RESIDUI PASSIVI AL 31 DICEMBRE 2007 | | | | | | | |
|--|--|-----------|--------------------------|-----------------------|----------------|-------------------------|--|
| Capitoli | Denominazione | Esercizio | Residui al 01.01.2007 | Pagamenti nel 2007 | Minori impegni | Da conservare a residuo | |
| II.13.2 | Spese per nuove costruzioni | 1998 | € 26.993.610,02 | € 6.245.026,56 | € | € 20.748.583,46 | |
| | TOTALE ANNO 1998 | | € 26.993.610,02 | € 6.245.026,56 | € - | € 20.748.583,46 | |
| II.13.2 | Spese per nuove costruzioni | 2000 | € 6.717.355,74 | € 537.412,78 | € | € 6.179.942,96 | |
| II.13.6 | Interventi di edilizia sportiva universitaria finanziati dal MIUR | 2000 | € 210.197,96 | € - | € - | € 210.197,96 | |
| | TOTALE ANNO 2000 | | € 6.927.553,70 | € 537.412,78 | € - | € 6.390.140,92 | |
| II.13.2 | Spese per nuove costruzioni | 2001 | € 170.430,78 | | | € 170.430,78 | |
| II.13.6 | Interventi di edilizia sportiva universitaria finanziati dal MIUR | 2001 | € 149.256,04 | € - | € - | € 149.256,04 | |
| | TOTALE ANNO 2001 | | € 319.686,82 | € - | € - | € 319.686,82 | |
| I.4.3 | Programmi comunitari mobilità docenti e studenti | 2002 | € 527,60 | € - | € 527,60 | € - | |
| II.13.6 | Interventi di edilizia sportiva universitaria finanziati dal MIUR | 2002 | € 76.000,00 | € - | € - | € 76.000,00 | |
| | TOTALE ANNO 2002 | | € 76.527,60 | € - | € 527,60 | € 76.000,00 | |
| I.4.2 | Borse di studio scuole di specializzazione Fac. Medicina e Chirurgia | 2003 | € 60.075,88 | € 27.074,88 | € 33.001,00 | € - | |
| I.4.3 | Programmi comunitari mobilità docenti e studenti | 2003 | € 2.082,00 | | € 2.082,00 | € - | |
| II.13.2 | Spese per nuove costruzioni | 2003 | € 3.303.932,69 | € 2.911.462,93 | € | € 392.469,76 | |
| II.13.6 | Interventi di edilizia sportiva universitaria finanziati dal MIUR | 2003 | € 95.000,00 | | € | € 95.000,00 | |
| VI.20.2 | Assegnazione ai Dipartimenti | 2003 | € 122.916,74 | | € | € 122.916,74 | |
| VI.20.3 | Finanziamento programmi di internazionalizzazione | 2003 | € 119.095,98 | € 4.072,08 | € | € 115.023,90 | |
| VI.21.1 | Trasferimenti per progetti di ricerca finanziati dall'Università | 2003 | € 1.325.000,00 | | € 1.325.000,00 | € - | |
| | TOTALE ANNO 2003 | | € 5.028.103,29 | € 2.942.609,89 | € 1.360.083,00 | € 725.410,40 | |

Università degli Studi di Catanzaro "Magna Graecia"

| | | | | | | | | | | |
|---------|---|------|---|---------------------|---|---------------------|---|-------------------|----|---------------------|
| I.1.11 | Professori a contratto | 2004 | € | 7.590,17 | € | 7.590,10 | € | 0,07 | -€ | 0,00 |
| I.1.14 | Indennità accessorie al personale docente e ricercatore | 2004 | € | 2.000.000,00 | € | 1.422.712,46 | € | 569.644,01 | € | 7.643,53 |
| I.1.17 | Collaboratori, tutors ed esperti linguistici di madre lingua | 2004 | € | 3.800,00 | | | € | 3.800,00 | € | - |
| I.4.3 | Programmi comunitari mobilità docenti e studenti | 2004 | € | 3.316,32 | | | € | 3.316,32 | € | - |
| I.5.1 | Consulenze e collaborazioni | 2004 | € | 66.192,00 | | | € | | € | 66.192,00 |
| I.8.2 | Noleggio macchine ed attrezzature | 2004 | € | 7.289,80 | € | 7.289,80 | | | € | - |
| II.13.2 | Spese per nuove costruzioni | 2004 | € | 5.536.392,55 | € | 1.171.248,40 | € | 9.713,69 | € | 4.355.430,46 |
| VI.20.2 | Assegnazione ai Dipartimenti | 2004 | € | 123.000,00 | | | € | | € | 123.000,00 |
| | TOTALE ANNO 2004 | | € | 7.747.580,84 | € | 2.608.840,76 | € | 586.474,09 | € | 4.552.265,99 |
| I.1.11 | Professori a contratto | 2005 | € | 12.656,99 | € | 12.655,39 | € | 1,60 | € | 0,00 |
| I.1.14 | Indennità accessorie al personale docente e ricercatore | 2005 | € | 1.826.292,00 | | | € | | € | 1.826.292,00 |
| I.3.5 | Indennità e compensi ai componenti delle commissioni di concorso e oneri connessi | 2005 | € | 1.595,08 | € | 515,46 | € | 1.079,62 | € | - |
| I.4.2 | Borse di studio scuole di specializzazione Fac. Medicina e Chirurgia | 2005 | € | 6.895,75 | € | 5.801,76 | € | 1.093,99 | € | - |
| I.4.3 | Programmi comunitari mobilità docenti e studenti | 2005 | € | 120,12 | | | € | 120,12 | € | 0,00 |
| I.5.1 | Consulenze e collaborazioni | 2005 | € | 84.509,31 | € | 34.509,71 | € | | € | 49.999,60 |
| I.5.3 | Acquisto materiale di consumo | 2005 | € | 22.540,68 | € | 22.540,68 | | | € | - |
| I.5.6 | Spese di rappresentanza | 2005 | € | 102,00 | | | € | 102,00 | -€ | 0,00 |
| I.5.12 | Spese informatizzazione | 2005 | € | 17.521,14 | € | 10.441,14 | € | | € | 7.080,00 |
| I.5.14 | Acquisto cancelleria e stampati | 2005 | € | 2.108,30 | | | € | 2.108,30 | € | - |
| I.6.1 | Telefonia | 2005 | € | 114.853,40 | | | € | 114.853,40 | € | - |
| I.7.1 | Pulizia locali | 2005 | € | 18.926,35 | € | 16.526,35 | € | 2.400,00 | € | - |
| I.7.3 | Manutenzione ordinaria dei locali | 2005 | € | 5.472,00 | € | 5.472,00 | | | € | - |
| I.8.1 | Locazioni ed oneri condominiali | 2005 | € | 7.746,85 | | | € | 7.746,85 | € | - |
| I.8.2 | Noleggio macchine ed attrezzature | 2005 | € | 66.510,69 | € | 47.633,70 | € | 0,07 | € | 18.876,92 |
| II.13.2 | Spese per nuove costruzioni | 2005 | € | 50.213.711,76 | € | 9.106.913,94 | € | | € | 41.106.797,82 |

Università degli Studi di Catanzaro "Magna Graecia"


| | | | | | | | |
|---------|--|------|------------------------|-----------------------|---------------------|----------|----------------------|
| II.13.6 | Interventi di edilizia sportiva universitaria finanziati dal M.I.U.R. | 2005 | € 185.000,00 | | | € | 185.000,00 |
| II.14.1 | Acquisto impianti, attrezzature e macchinari | 2005 | € 5.577.657,27 | € 477.296,45 | € 37.760,82 | € | 5.062.600,00 |
| II.14.3 | Acquisto mobili e macchine di ufficio | 2005 | € 1.500,00 | | € 1.500,00 | € | - |
| V.18.3 | Ritenute erariali | 2005 | € 28,66 | € 28,66 | | € | 0,00 |
| V.18.4 | Ritenute previdenziali | 2005 | € 1.111,53 | € 1.111,53 | | -€ | 0,00 |
| V.18.5 | Ritenute varie | 2005 | € 70,00 | € 70,00 | | € | - |
| VI.20.1 | Assegnazione ai Centri di Gestione | 2005 | € 127.600,00 | | | € | 127.600,00 |
| | TOTALE ANNO 2005 | | € 58.294.529,88 | € 9.741.516,77 | € 168.766,77 | € | 48.384.246,34 |
| I.1.1 | Stipendi, retribuzioni ed altri assegni fissi al personale docente e ricercatore e oneri connessi | 2006 | € 548.175,45 | € 548.175,45 | | € | - |
| I.1.2 | Stipendi, retribuzioni ed altri assegni fissi al personale amministrativo e tecnico e oneri connessi | 2006 | € 166.156,43 | € 166.156,43 | | € | - |
| I.1.3 | Indennità accessorie al personale amministrativo e tecnico e oneri connessi (c.c.n.l. comparto università) | 2006 | € 17.579,67 | € 17.579,67 | | € | - |
| I.1.5 | Competenze Servizio Sanitario (per attività assistenziale) e oneri connessi | 2006 | € 561.793,45 | € 561.793,45 | | € | - |
| I.1.7 | Oneri contratto Direttore Amministrativo | 2006 | € 1.753,80 | € 1.753,80 | | € | - |
| I.1.11 | Professori a contratto | 2006 | € 434.616,07 | € 428.241,03 | € 1,04 | € | 6.374,00 |
| I.1.12 | Compensi per attività c/terzi in campo assistenziale | 2006 | € 2.827,30 | € 2.827,30 | | € | - |
| I.1.14 | Indennità accessorie al personale docente e ricercatore | 2006 | € 1.005.107,73 | € 5.107,73 | | € | 1.000.000,00 |
| I.1.15 | Assegni di ricerca | 2006 | € 29.318,21 | € 27.973,38 | | € | 1.344,83 |
| I.1.16 | Supplenze personale docente e oneri connessi | 2006 | € 168.222,97 | € 168.222,97 | | € | - |
| I.1.17 | Collaboratori, tutors ed esperti linguistici di madre lingua | 2006 | € 134.016,38 | € 129.973,18 | € 243,20 | € | 3.800,00 |
| I.2.3 | Indennità, gettoni e spese di missione al collegio dei revisori dei conti | 2006 | € 2.744,87 | € 2.744,87 | | € | - |
| I.3.1 | Iniziative promozionali di Ateneo | 2006 | € 840,00 | € 210,00 | | € | 630,00 |
| I.3.2 | Corsi per la formazione e l'aggiornamento professionale del personale tecnico e amministrativo | 2006 | € 150,00 | € 150,00 | | € | - |
| I.3.4 | Indennità di missione | 2006 | € 5.991,19 | € 5.674,67 | € 316,52 | -€ | 0,00 |

Università degli Studi di Catanzaro "Magna Graecia"

| | | | | | | | |
|--------|--|------|----------------|----------------|--------------|---|------------|
| I.3.5 | Indennità e compensi ai componenti delle commissioni di concorso e oneri connessi | 2006 | € 214.696,20 | € 214.696,20 | € 214.696,20 | € | - |
| I.3.6 | Iniziative culturali di Ateneo | 2006 | € 332.491,09 | € 332.491,09 | € | € | - |
| I.4.1 | Borse di studio e spese per il funzionamento dottorato di ricerca e post-dottorato | 2006 | € 309.363,15 | € 307.761,50 | € 1.601,65 | € | 0,00 |
| I.4.2 | Borse di studio scuole di specializzazione Fac. Medicina e Chirurgia | 2006 | € 1.587.748,26 | € 1.580.012,64 | € 7.735,62 | € | 0,00 |
| I.4.3 | Programmi comunitari mobilità docenti e studenti | 2006 | € 234.751,64 | € 111.356,99 | € | € | 123.394,65 |
| I.4.4 | Attività part-time | 2006 | € 3.487,50 | € 2.325,00 | € 1.162,50 | € | - |
| I.4.6 | Contributi vari a studenti | 2006 | € 28.262,09 | € 27.212,09 | € 1.050,00 | € | - |
| I.5.1 | Consulenze e collaborazioni | 2006 | € 116.966,64 | € 112.318,53 | € | € | 4.648,11 |
| I.5.2 | Acquisto pubblicazioni | 2006 | € 4.194,00 | € 755,00 | € | € | 3.439,00 |
| I.5.3 | Acquisto materiale di consumo | 2006 | € 49.286,83 | € 42.086,83 | € | € | 7.200,00 |
| I.5.4 | Diplomi e pergamene | 2006 | € 11.319,00 | € | € | € | 11.319,00 |
| I.5.6 | Spese di rappresentanza | 2006 | € 231,00 | € 231,00 | € | € | - |
| I.5.8 | Spese postali, telegrafiche e telex | 2006 | € 281,75 | € 278,95 | € | € | 2,80 |
| I.5.10 | Trasporti e facchinaggio | 2006 | € 2.387,47 | € 2.387,47 | € | € | - |
| I.5.11 | Premi di assicurazione | 2006 | € 2.948,83 | € 2.948,83 | € | € | - |
| I.5.12 | Spese informatizzazione | 2006 | € 40.299,86 | € 35.799,86 | € | € | 4.500,00 |
| I.5.13 | Notiziari ed opuscoli | 2006 | € 3.500,00 | € 3.500,00 | € | € | - |
| I.5.14 | Acquisto cancelleria e stampati | 2006 | € 360,30 | € | € | € | 360,30 |
| I.5.16 | Vigilanza | 2006 | € 421.313,87 | € 128.065,27 | € 293.248,60 | € | - |
| I.5.17 | Servizio mensa | 2006 | € 9.085,30 | € 9.085,30 | € | € | - |
| I.6.1 | Telefonia | 2006 | € 1.986,27 | € 1.986,27 | € | € | - |
| I.6.2 | Canoni acqua e gas | 2006 | € 78.779,83 | € 78.779,83 | € | € | - |
| I.6.3 | Consumo di energia elettrica | 2006 | € 333.197,57 | € 318.009,78 | € 15.187,79 | € | 0,00 |
| I.7.1 | Pulizia locali | 2006 | € 1.076.667,21 | € 158.189,10 | € 900.342,75 | € | 18.135,36 |
| I.7.2 | Combustibili per il riscaldamento e conduzione di impianti termici | 2006 | € 3.100,43 | € 3.100,43 | € | € | - |
| I.7.3 | Manutenzione ordinaria dei locali | 2006 | € 146.967,73 | € 110.552,54 | € 5.699,18 | € | 30.716,01 |
| I.7.4 | Manutenzione arredi e macchine d'ufficio | 2006 | € 8.080,77 | € 5.616,00 | € 2.032,77 | € | 432,00 |

Università degli Studi di Catanzaro "Magna Graecia"

| | | | | | | | | | |
|----------|---|------|-------------------------|------------------------|----------|----------|----------|-----------------------|------------------------|
| I.7.5 | Manutenzione ed esercizio mezzi di trasporto | 2006 | € 8,99 | € 8,99 | € | € | € | € | - |
| I.8.1 | Locazioni ed oneri condominiali | 2006 | € 102.682,11 | € 86.182,11 | € | € | € | € 16.500,00 | € |
| I.8.2 | Noleggio macchine ed attrezzature | 2006 | € 231.920,07 | € 110.454,08 | € | € | € | € | € 121.465,99 |
| I.9.3 | Versamenti IVA | 2006 | € 919,56 | € 919,56 | € | € | € | € | € |
| I.11.1 | Rimborso tasse e contributi studenti | 2006 | € 5.417,25 | € 5.417,25 | € | € | € | € | € |
| I.12.3 | Spese per la pubblicità | 2006 | € 32.865,02 | € 32.865,02 | € | € | € | € | € |
| I.12.4 | Oneri Legali | 2006 | € 771,50 | € 771,50 | € | € | € | € | € |
| II.13.2 | Spese per nuove costruzioni | 2006 | € 879.000,00 | € 850.000,00 | € | € | € | € | € 29.000,00 |
| II.13.6 | Interventi di edilizia sportiva universitaria finanziati dal MIUR | 2006 | € 55.000,00 | € | € | € | € | € | € 55.000,00 |
| II.13.8 | Cofinanziamento per realizzazione residenze degli studenti | 2006 | € 4.896.570,61 | € 407.675,35 | € | € | € | € | € 4.488.895,26 |
| II.14.1 | Acquisto impianti, attrezzature e macchinari | 2006 | € 497.862,34 | € 475.812,34 | € | € | € | € 20.394,00 | € 1.656,00 |
| II.14.2 | Manutenzione straordinaria impianti attrezzature e macchinari | 2006 | € 218.487,23 | € 21.641,70 | € | € | € | € 3.581,85 | € 193.263,68 |
| II.14.3 | Acquisto mobili e macchine d'ufficio | 2006 | € 117.832,80 | € 104.620,08 | € | € | € | € 13.212,72 | € |
| II.14.5 | Acquisto attrezzature informatiche | 2006 | € 828,00 | € 828,00 | € | € | € | € | € |
| III.16.1 | Rimborsi mutui e prestiti | 2006 | € 5.026.000,00 | € 5.025.742,44 | € | € | € | € 257,56 | € 0,00 |
| V.18.1 | Partite di giro varie | 2006 | € 276.861,89 | € 276.861,89 | € | € | € | € | € |
| V.18.3 | Ritenute erariali | 2006 | € 816.739,08 | € 816.438,02 | € | € | € | € | € 301,06 |
| V.18.4 | Ritenute previdenziali | 2006 | € 344.832,82 | € 344.419,76 | € | € | € | € 413,06 | € 0,00 |
| V.18.5 | Ritenute varie | 2006 | € 22.772,15 | € 22.598,15 | € | € | € | € 82,70 | € 91,30 |
| VI.20.1 | Assegnazione ai Centri di Gestione | 2006 | € 1.254.218,00 | € 999.018,00 | € | € | € | € | € 255.200,00 |
| VI.20.2 | Assegnazione ai Dipartimenti | 2006 | € 208.740,00 | € 52.170,00 | € | € | € | € | € 156.570,00 |
| VI.20.4 | Assegnazioni varie ai Centri di Gestione | 2006 | € 146.750,00 | € 6.750,00 | € | € | € | € | € 140.000,00 |
| | TOTALE ANNO 2006 | | € 23.238.127,53 | € 15.297.324,67 | € | € | € | € 1.283.063,51 | € 6.657.739,35 |
| | TOTALE GENERALE DEI RESIDUI PASSIVI | | € 128.625.719,68 | € 37.372.731,43 | € | € | € | € 3.398.914,97 | € 87.854.073,28 |



**UNIVERSITA' DEGLI STUDI MAGNA GRAECIA DI CATANZARO
RENDICONTO FINANZIARIO CONSOLIDATO DEI DIPARTIMENTI PER L'ESERCIZIO 2007**


ENTRATE

| | | GESTIONE COMPETENZA | | | | | | | | | | DIFFERENZE RISPETTO ALLE PREVISIONI | |
|-----|-----|---------------------|--|---------------------|---------------------------------|-----------|--------------------|------------|------------------------------|---------------|-------------------------------------|-------------------------------------|--|
| TIT | CAT | CAP | DENOMINAZIONE | STANZIAMENTO | | | ENTRATE ACCERTATE | | | | DIFFERENZE RISPETTO ALLE PREVISIONI | | |
| | | | | Bilancio previsione | Variazioni successive In+ (8-5) | In- (5-8) | Definitivo (5+6-7) | Riscosse | Rimaste da riscuotere (11-9) | Totale (9+10) | In+ (11-8) | In- (8-11) | |
| 1 | 2 | 3 | 4 | 5 | 6 | 7 | 8 | 9 | 10 | 11 | 12 | 13 | |
| | | | AVANZO DI AMMINISTRAZIONE | 6.012.214,09 | 1.003.662,12 | 44.537,77 | 6.971.338,44 | | | | | | |
| | | | ENTRATE CORRENTI | | | | | | | | | | |
| 1 | | | ENTRATE PROPRIE | 0,00 | 0,00 | 0,00 | 0,00 | 0,00 | 0,00 | 0,00 | 0,00 | 0,00 | |
| | | | ENTRATE CONTRIBUTIVE | 0,00 | 0,00 | 0,00 | 0,00 | 0,00 | 0,00 | 0,00 | 0,00 | 0,00 | |
| | | 1 | TASSE | 0,00 | 0,00 | 0,00 | 0,00 | 0,00 | 0,00 | 0,00 | 0,00 | 0,00 | |
| | | 2 | CONTRIBUTI | 0,00 | 0,00 | 0,00 | 0,00 | 0,00 | 0,00 | 0,00 | 0,00 | 0,00 | |
| | | 3 | CONTRIBUTI VARI | 0,00 | 0,00 | 0,00 | 0,00 | 0,00 | 0,00 | 0,00 | 0,00 | 0,00 | |
| | | 4 | TASSE ESAMI DI STATO | 0,00 | 0,00 | 0,00 | 0,00 | 0,00 | 0,00 | 0,00 | 0,00 | 0,00 | |
| | | | Totale Categoria 1 | 0,00 | 0,00 | 0,00 | 0,00 | 0,00 | 0,00 | 0,00 | 0,00 | 0,00 | |
| | | | ENTRATE DERIVANTI DA ATTIVITA' CONVENZIONATE | | | | | | | | | | |
| 2 | | | CONTRATTI E CONVENZIONI CON IL MIUR. | 0,00 | 0,00 | 0,00 | 0,00 | 0,00 | 0,00 | 0,00 | 0,00 | 0,00 | |
| | | 1 | CONTRATTI E CONVENZIONI CON ALTRI MINISTERI | 50.000,00 | 0,00 | 4.334,16 | 45.665,84 | 42.274,46 | 3.391,38 | 45.665,84 | 0,00 | 0,00 | |
| | | 2 | CONTRATTI E CONVENZIONI CON UNIONE EUROPEA | 200.000,00 | 0,00 | 8.002,17 | 191.997,83 | 121.530,99 | 70.466,84 | 191.997,83 | 0,00 | 0,00 | |
| | | 3 | CONTRATTI E CONVENZIONI CON LA REGIONE | 302.700,00 | 484.692,05 | 7.535,70 | 779.856,35 | 298.766,44 | 433.389,91 | 732.156,35 | 0,00 | 47.709,00 | |
| | | 4 | CONTRATTI E CONVENZIONI CON PROVINCIA E COMUNE | 0,00 | 44.648,00 | 0,00 | 44.648,00 | 28.197,42 | 16.448,00 | 44.645,42 | 0,00 | 2,58 | |
| | | 5 | CONTRATTI E CONVENZIONI CON ENTI PUBBLICI | 0,00 | 79.500,00 | 0,00 | 79.500,00 | 24.000,00 | 55.500,00 | 79.500,00 | 0,00 | 0,00 | |
| | | 6 | CONTRATTI E CONVENZIONI CON SOGGETTI PRIVATI | 0,00 | 86.139,17 | 0,00 | 86.139,17 | 86.139,17 | 0,00 | 86.139,17 | 0,00 | 0,00 | |
| | | 7 | PROGETTO CAMPUS | 0,00 | 0,00 | 0,00 | 0,00 | 0,00 | 0,00 | 0,00 | 0,00 | 0,00 | |
| | | 8 | PROGETTO PER L'ORIENTAMENTO | 0,00 | 0,00 | 0,00 | 0,00 | 0,00 | 0,00 | 0,00 | 0,00 | 0,00 | |
| | | 9 | Totale Categoria 2 | 552.700,00 | 694.979,22 | 19.872,03 | 1.227.807,19 | 600.908,48 | 579.196,13 | 1.180.104,61 | 0,00 | 47.702,58 | |
| | | | VENDITA DI BENI E SERVIZI | | | | | | | | | | |
| 3 | | | ATTIVITA' COMMERCIALE ALTRO | 20.000,00 | 70.983,17 | 0,00 | 90.983,17 | 90.983,17 | 0,00 | 90.983,17 | 0,00 | 0,00 | |
| | | 1 | | 0,00 | 0,00 | 0,00 | 0,00 | 0,00 | 0,00 | 0,00 | 0,00 | 0,00 | |
| | | 2 | Totale Categoria 3 | 20.000,00 | 70.983,17 | 0,00 | 90.983,17 | 90.983,17 | 0,00 | 90.983,17 | 0,00 | 0,00 | |

UNIVERSITA' DEGLI STUDI MAGNA GRAECIA DI CATANZARO
RENDICONTO FINANZIARIO CONSOLIDATO DEI DIPARTIMENTI PER L'ESERCIZIO 2007

ENTRATE


| | | GESTIONE COMPETENZA | | | | | | | | | | DIFFERENZE RISPETTO ALLE PREVISIONI | |
|------------|-----|--|------------------------|-----------------------|---------------|-----------------------|-------------------|-----------------------------------|------------------|----------------|----------------|--|----------------|
| | | STANZIAMENTO | | | | | ENTRATE ACCERTATE | | | | | | |
| TIT CAT | CAP | DENOMINAZIONE | Bilancio previsione | Variazioni successive | | Definitivo (5+6-7) | Riscosse | Rimaste da risuotere (11-9) | Totale (9+10) | In + (11-8) | In - (8-11) | | |
| | | | | In + (8-5) | In - (5-8) | | | | | | | In + (11-8) | In - (8-11) |
| 1 | 2 | 3 | 4 | 5 | 6 | 7 | 8 | 9 | 10 | 11 | 12 | 13 | |
| 4 | 1 | PROGETTI DERIVANTI DA GESTIONE REPARTI CLINICI CONVENZIONATI GESTIONE REPARTI CLINICI CONVENZIONATI | 0,00 | 0,00 | 0,00 | 0,00 | 0,00 | 0,00 | 0,00 | 0,00 | 0,00 | 0,00 | 0,00 |
| | | Totale Categoria 4 | 0,00 | 0,00 | 0,00 | 0,00 | 0,00 | 0,00 | 0,00 | 0,00 | 0,00 | 0,00 | 0,00 |
| 5 | 1 | REDDITI E PROVENTI PATRIMONIALI | 0,00 | 0,00 | 0,00 | 0,00 | 0,00 | 0,00 | 0,00 | 0,00 | 0,00 | 0,00 | 0,00 |
| | 2 | RENDITE DI BENI IMMOBILI | 91.000,00 | 27.994,72 | 2.198,25 | 116.796,47 | 103.927,64 | 0,00 | 0,00 | 103.927,64 | 0,00 | 0,00 | 12.868,83 |
| | | Totale Categoria 5 | 91.000,00 | 27.994,72 | 2.198,25 | 116.796,47 | 103.927,64 | 0,00 | 0,00 | 103.927,64 | 0,00 | 0,00 | 12.868,83 |
| 6 | 1 | ALIENAZIONE DI BENI PATRIMONIALI | 0,00 | 0,00 | 0,00 | 0,00 | 0,00 | 0,00 | 0,00 | 0,00 | 0,00 | 0,00 | 0,00 |
| | 2 | ALIENAZIONE DI IMMOBILI E DIRITTI REALI | 0,00 | 0,00 | 0,00 | 0,00 | 0,00 | 0,00 | 0,00 | 0,00 | 0,00 | 0,00 | 0,00 |
| | | Totale Categoria 6 | 0,00 | 0,00 | 0,00 | 0,00 | 0,00 | 0,00 | 0,00 | 0,00 | 0,00 | 0,00 | 0,00 |
| 7 | | PRESTITI | 0,00 | 0,00 | 0,00 | 0,00 | 0,00 | 0,00 | 0,00 | 0,00 | 0,00 | 0,00 | 0,00 |
| | 1 | MUTUI CON LA CASSA DEPOSITI E PRESTITI | 0,00 | 0,00 | 0,00 | 0,00 | 0,00 | 0,00 | 0,00 | 0,00 | 0,00 | 0,00 | 0,00 |
| | | Totale Categoria 7 | 0,00 | 0,00 | 0,00 | 0,00 | 0,00 | 0,00 | 0,00 | 0,00 | 0,00 | 0,00 | 0,00 |
| | | Totale Titolo I | 663.700,00 | 795.957,11 | 22.070,28 | 1.435.586,83 | 795.819,29 | 579.196,13 | 1.375.015,42 | 0,00 | 0,00 | 60.571,41 | |
| II | | ENTRATE DERIVANTI DA TRASFERIMENTI CORRENTI | | | | | | | | | | | |
| | 1 | TRASFERIMENTI DA PARTE DELLO STATO | 0,00 | 0,00 | 0,00 | 0,00 | 0,00 | 0,00 | 0,00 | 0,00 | 0,00 | 0,00 | 0,00 |
| | 2 | FONDO PER IL FINANZIAMENTO ORDINARIO | 0,00 | 0,00 | 0,00 | 0,00 | 0,00 | 0,00 | 0,00 | 0,00 | 0,00 | 0,00 | 0,00 |
| | 3 | CONTRIBUTI PER BORSE DI STUDIO | 0,00 | 0,00 | 0,00 | 0,00 | 0,00 | 0,00 | 0,00 | 0,00 | 0,00 | 0,00 | 0,00 |
| | | PROGRAMMAZIONE SISTEMA | | | | | | | | | | | |
| | 4 | UNIVERSITARIO | 0,00 | 0,00 | 0,00 | 0,00 | 0,00 | 0,00 | 0,00 | 0,00 | 0,00 | 0,00 | 0,00 |
| | | CONTRIBUTI PER ASSEGNI DI RICERCA E INCENTIVAZIONE DOCENTI E RICERCATORI | 0,00 | 0,00 | 0,00 | 0,00 | 0,00 | 0,00 | 0,00 | 0,00 | 0,00 | 0,00 | 0,00 |
| | 5 | CONTRIBUTI DIVERSI DELLO STATO | 0,00 | 0,00 | 0,00 | 0,00 | 0,00 | 0,00 | 0,00 | 0,00 | 0,00 | 0,00 | 0,00 |
| | 6 | CONTRIBUTI PER L'ATTIVITA' SPORTIVA | 0,00 | 0,00 | 0,00 | 0,00 | 0,00 | 0,00 | 0,00 | 0,00 | 0,00 | 0,00 | 0,00 |
| | | UNIVERSITARIA | | | | | | | | | | | |
| | 7 | FONDO PER IL SOSTEGNO DEI GIOVANI E PER FAVORIRE LA MOBILITA' DEGLI STUDENTI | 0,00 | 0,00 | 0,00 | 0,00 | 0,00 | 0,00 | 0,00 | 0,00 | 0,00 | 0,00 | 0,00 |



UNIVERSITA' DEGLI STUDI MAGNA GRAECIA DI CATANZARO
 RENDICONTO FINANZIARIO CONSOLIDATO DEI DIPARTIMENTI PER L'ESERCIZIO 2007

ENTRATE


| | | GESTIONE COMPETENZA | | | | | | | | | | DIFFERENZE RISPETTO ALLE PREVISIONI | |
|-----|-----|---------------------|--|---------------------|--------------|----------------------------------|--------------------|------------|-----------------------------|---------------|-------------|-------------------------------------|--|
| TIT | CAT | CAP | DENOMINAZIONE | Bilancio previsioni | STANZIAMENTO | | Definitivo (5+6-7) | Riscosse | Rimaste da riscotere (11-9) | Totale (9+10) | In + (11-8) | In - (8-11) | |
| | | | | | In + (8-5) | Variazioni successive In - (5-8) | | | | | | | |
| 1 | 2 | 3 | 4 | 5 | 6 | 7 | 8 | 9 | 10 | 11 | 12 | 13 | |
| | | | Totale Categoria 8 | 0,00 | 15.000,00 | 0,00 | 15.000,00 | 15.000,00 | 0,00 | 15.000,00 | 0,00 | 0,00 | |
| | 9 | | TRASFERIMENTI DA PARTE DI ALTRI ENTI DEL SETTORE PUBBLICO E PRIVATO | 0,00 | 0,00 | 0,00 | 0,00 | 0,00 | 0,00 | 0,00 | 0,00 | 0,00 | |
| | | 1 | CONTRIBUTO ANNUO PROVINCIA DI CATANZARO | 0,00 | 0,00 | 0,00 | 0,00 | 0,00 | 0,00 | 0,00 | 0,00 | 0,00 | |
| | | 2 | CONTRIBUTO ANNUO COMUNE DI CATANZARO | 0,00 | 0,00 | 0,00 | 0,00 | 0,00 | 0,00 | 0,00 | 0,00 | 0,00 | |
| | | 3 | BORSE DI STUDIO FINANZIATE DALLA REGIONE | 0,00 | 0,00 | 0,00 | 0,00 | 0,00 | 0,00 | 0,00 | 0,00 | 0,00 | |
| | | 4 | BORSE DI STUDIO FINANZIATE DALLA PROVINCIA | 0,00 | 0,00 | 0,00 | 0,00 | 0,00 | 0,00 | 0,00 | 0,00 | 0,00 | |
| | | 5 | CONTRIBUTO DI COMUNI | 0,00 | 0,00 | 0,00 | 0,00 | 0,00 | 0,00 | 0,00 | 0,00 | 0,00 | |
| | | 6 | CONTRIBUTO DI ENTI E SOGGETTI PRIVATI | 0,00 | 368.888,27 | 27.096,60 | 341.791,67 | 341.791,67 | 0,00 | 341.791,67 | 0,00 | 0,00 | |
| | | 7 | BORSE DI STUDIO FINANZIATE DA ENTI E SOGGETTI PRIVATI | 0,00 | 0,00 | 0,00 | 0,00 | 0,00 | 0,00 | 0,00 | 0,00 | 0,00 | |
| | | 8 | TRASFERIMENTI DA PARTE DELLE ASL | 0,00 | 0,00 | 0,00 | 0,00 | 0,00 | 0,00 | 0,00 | 0,00 | 0,00 | |
| | | 9 | CONTRIBUTI U.E. | 0,00 | 0,00 | 0,00 | 0,00 | 0,00 | 0,00 | 0,00 | 0,00 | 0,00 | |
| | | 10 | TRASFERIMENTI PER PROGETTI ERASMUS/SOCRATES | 0,00 | 0,00 | 0,00 | 0,00 | 0,00 | 0,00 | 0,00 | 0,00 | 0,00 | |
| | | 11 | CONTRIBUTI REGIONE CALABRIA | 0,00 | 0,00 | 0,00 | 0,00 | 0,00 | 0,00 | 0,00 | 0,00 | 0,00 | |
| | | 12 | CONTRIBUTI DI ENTI PUBBLICI E SOGGETTI PRIVATI PER LA MOSTRA DELLA MAGNA GRAECIA | 0,00 | 0,00 | 0,00 | 0,00 | 0,00 | 0,00 | 0,00 | 0,00 | 0,00 | |
| | | | Totale Categoria 9 | 0,00 | 368.888,27 | 27.096,60 | 341.791,67 | 341.791,67 | 0,00 | 341.791,67 | 0,00 | 0,00 | |
| | | | Totale Titolo II | 0,00 | 368.888,27 | 27.096,60 | 356.791,67 | 356.791,67 | 0,00 | 356.791,67 | 0,00 | 0,00 | |
| III | | | ENTRATE DIVERSE | | | | | | | | | | |
| | 10 | | POSTE CORRETTIVE E COMPENSATIVE DI SPESE CORRENTI | | | | | | | | | | |
| | | 1 | RECUPERO E RIMBORSI DIVERSI | 500,00 | 84.054,48 | 4.722,00 | 79.832,48 | 79.832,48 | 0,00 | 79.832,48 | 0,00 | 0,00 | |
| | | 2 | RECUPERO BORSE DI STUDIO | 0,00 | 0,00 | 0,00 | 0,00 | 0,00 | 0,00 | 0,00 | 0,00 | 0,00 | |
| | | | Totale Categoria 10 | 500,00 | 84.054,48 | 4.722,00 | 79.832,48 | 79.832,48 | 0,00 | 79.832,48 | 0,00 | 0,00 | |
| | 11 | | ENTRATE NON CLASSIFICABILI IN ALTRE VOCI | | | | | | | | | | |
| | | 1 | ENTRATE EVENTUALI | 0,00 | 0,00 | 0,00 | 0,00 | 0,00 | 0,00 | 0,00 | 0,00 | 0,00 | |
| | | 2 | RISCOSSIONIVA | 4.000,00 | 14.197,33 | 0,00 | 18.197,33 | 18.197,33 | 0,00 | 18.197,33 | 0,00 | 0,00 | |



UNIVERSITA' DEGLI STUDI MAGNA GRAECIA DI CATANZARO
RENDICONTO FINANZIARIO CONSOLIDATO DEI DIPARTIMENTI PER L'ESERCIZIO 2007

ENTRATE


| | | GESTIONE COMPETENZA | | | | | | | | | | DIFFERENZE RISPETTO ALLE PREVISIONI | |
|-----|-----|---------------------|--|------------------------|--|---------------|-----------------------|--------------|------------------------------------|------------------|----------------|--|--|
| TIT | CAI | CAP | DENOMINAZIONE | Bilancio previsione | STANZIAMENTO | | Definitivo (5+6-7) | Riscosse | Rimaste da riscuotere (11-9) | Totale (9+10) | In + (11-8) | In - (8-11) | |
| | | | | | Variazioni successive In + (8-5) | In - (5-8) | | | | | | | |
| 1 | 2 | 3 | 4 | 5 | 6 | 7 | 8 | 9 | 10 | 11 | 12 | 13 | |
| | | 3 | QUOTA A FAVORE DEL BILANCIO SU ATTIVITA' IN CONTO TERZI | 0,00 | 0,00 | 0,00 | 0,00 | 0,00 | 0,00 | 0,00 | 0,00 | 0,00 | |
| | | 4 | FONDO COMUNE DI ATENEUE | 0,00 | 0,00 | 0,00 | 0,00 | 0,00 | 0,00 | 0,00 | 0,00 | 0,00 | |
| | | | Totale Categoria 11 | 4.000,00 | 14.197,33 | 0,00 | 18.197,33 | 18.197,33 | 0,00 | 18.197,33 | 0,00 | 0,00 | |
| | | | Totale Titolo III | 4.500,00 | 98.251,81 | 4.722,00 | 98.029,81 | 98.029,81 | 0,00 | 98.029,81 | 0,00 | 0,00 | |
| | | | Totale ENTRATE CORRENTI | 668.200,00 | 1.276.097,19 | 53.888,98 | 1.890.408,51 | 1.250.640,77 | 579.196,13 | 1.829.836,90 | 0,00 | 60.571,41 | |
| IV | | | ENTRATE IN CONTO CAPITALE | | | | | | | | | | |
| | 12 | | ENTRATE DERIVANTI DA TRASFERIMENTI IN CONTO CAPITALE | | | | | | | | | | |
| | | | TRASFERIMENTI DELLO STATO | 0,00 | 0,00 | 0,00 | 0,00 | 0,00 | 0,00 | 0,00 | 0,00 | 0,00 | |
| | 1 | | FONDO PER L'EDILIZIA UNIVERSITARIA | 0,00 | 0,00 | 0,00 | 0,00 | 0,00 | 0,00 | 0,00 | 0,00 | 0,00 | |
| | 2 | | FINANZIAMENTI PER PROGETTI DI RICERCA DI INTERESSE NAZIONALE | 0,00 | 14.250,00 | 0,00 | 14.250,00 | 0,00 | 14.250,00 | 14.250,00 | 0,00 | 0,00 | |
| | 3 | | FINANZIAMENTI PER INTERVENTI INFRASTRUTTURALI NELLE AREE DEPRESSE DEL TERRITORIO NAZIONALE | 0,00 | 0,00 | 0,00 | 0,00 | 0,00 | 0,00 | 0,00 | 0,00 | 0,00 | |
| | | | Totale Categoria 12 | 0,00 | 14.250,00 | 0,00 | 14.250,00 | 0,00 | 14.250,00 | 14.250,00 | 0,00 | 0,00 | |
| | 13 | | TRASFERIMENTI DA ALTRI SOGGETTI | | | | | | | | | | |
| | | | CONTRIBUTI DELLA REGIONE | 0,00 | 0,00 | 0,00 | 0,00 | 0,00 | 0,00 | 0,00 | 0,00 | 0,00 | |
| | 1 | | CONTRIBUTI DELLA PROVINCIA | 0,00 | 0,00 | 0,00 | 0,00 | 0,00 | 0,00 | 0,00 | 0,00 | 0,00 | |
| | 2 | | CONTRIBUTI DEL COMUNE | 0,00 | 0,00 | 0,00 | 0,00 | 0,00 | 0,00 | 0,00 | 0,00 | 0,00 | |
| | 3 | | CONTRIBUTI UE PER LA RICERCA SCIENTIFICA | 0,00 | 0,00 | 0,00 | 0,00 | 0,00 | 0,00 | 0,00 | 0,00 | 0,00 | |
| | 4 | | CONTRIBUTI DI PRIVATI | 0,00 | 40.000,00 | 0,00 | 40.000,00 | 40.000,00 | 0,00 | 40.000,00 | 0,00 | 0,00 | |
| | 5 | | Totale Categoria 13 | 0,00 | 40.000,00 | 0,00 | 40.000,00 | 40.000,00 | 0,00 | 40.000,00 | 0,00 | 0,00 | |
| | | | Totale Titolo IV | 0,00 | 54.250,00 | 0,00 | 54.250,00 | 40.000,00 | 14.250,00 | 54.250,00 | 0,00 | 0,00 | |
| | | | Totale ENTRATE IN CONTO CAPITALE | 0,00 | 54.250,00 | 0,00 | 54.250,00 | 40.000,00 | 14.250,00 | 54.250,00 | 0,00 | 0,00 | |



**UNIVERSITA' DEGLI STUDI MAGNA GRAECIA DI CATANZARO
RENDICONTO FINANZIARIO CONSOLIDATO DEI DIPARTIMENTI PER L'ESERCIZIO 2007**

ENTRATE


| | | GESTIONE COMPETENZA | | | | | | | | | | DIFFERENZE RISPETTO ALLE PREVISIONI | |
|------------|-----|---|--------------|--------------|------------------------|--|---------------|-----------------------|------------|------------------------------------|------------------|--|----------------|
| TIT CAT | CAP | DENOMINAZIONE | STANZIAMENTO | | Bilancio previsione | Variazioni successive In + (8-5) | In - (5-8) | Definitivo (5+6-7) | Riscosse | Rimaste da riscuotere (11-9) | Totale (9+10) | In + (11-8) | In - (8-11) |
| | | | 6 | 7 | | | | | | | | | |
| 1 | 2 | 3 | 4 | 5 | 6 | 7 | 8 | 9 | 10 | 11 | 12 | 13 | |
| V | 14 | ENTRATE PER PARTITE DI GIRO | | | | | | | | | | | |
| | | PARTITE DI GIRO E CONTABILITA' SPECIALI | | | | | | | | | | | |
| | | ENTRATE AVENTI NATURA DI PARTITA DI GIRO | | | | | | | | | | | |
| | 1 | 1 | | 355.770,51 | 30.000,00 | 0,00 | 385.770,51 | 167.232,50 | 0,00 | 167.232,50 | 0,00 | 218.538,01 | |
| | | 2 | | 12.263,32 | 0,00 | 0,00 | 12.263,32 | 9.197,49 | 0,00 | 9.197,49 | 0,00 | 3.065,83 | |
| | | 3 | | 550.987,41 | 20.000,00 | 0,00 | 570.987,41 | 388.475,65 | 0,00 | 388.475,65 | 0,00 | 182.839,71 | |
| | | 4 | | 362.746,85 | 18.000,00 | 0,00 | 380.746,85 | 236.059,79 | 0,00 | 236.059,79 | 0,00 | 144.687,06 | |
| | | 5 | | 130.987,41 | 0,00 | 0,00 | 130.987,41 | 35.925,84 | 0,00 | 35.925,84 | 0,00 | 95.061,57 | |
| | | 6 | | 18.263,31 | 0,00 | 0,00 | 18.263,31 | 0,00 | 0,00 | 0,00 | 0,00 | 18.263,31 | |
| | | 7 | | 0,00 | 0,00 | 0,00 | 0,00 | 0,00 | 0,00 | 0,00 | 0,00 | 0,00 | |
| | | Totale Categoria 14 | | 1.431.018,81 | 68.000,00 | 0,00 | 1.499.018,81 | 836.891,27 | 0,00 | 836.891,27 | 327,95 | 662.455,49 | |
| | 15 | CONTABILITA' SPECIALI | | | | | | | | | | | |
| | | CONTABILITA' SPECIALI | | | | | | | | | | | |
| | | Totale Categoria 15 | | | | | | | | | | | |
| | | Totale Titolo V | | | | | | | | | | | |
| | | Totale ENTRATE PER PARTITE DI GIRO | | 1.431.018,81 | 68.000,00 | 0,00 | 1.499.018,81 | 836.891,27 | 0,00 | 836.891,27 | 327,95 | 662.455,49 | |
| | | Totale ENTRATE PER PARTITE DI GIRO | | 1.431.018,81 | 68.000,00 | 0,00 | 1.499.018,81 | 836.891,27 | 0,00 | 836.891,27 | 327,95 | 662.455,49 | |
| VI | 16 | TRASFERIMENTI INTRATENEVO | | | | | | | | | | | |
| | | TRASFERIMENTI INTRATENEVO | | | | | | | | | | | |
| | | TRASFERIMENTI CORRENTI | | | | | | | | | | | |
| | | CONTRIBUTO ORDINARIO | | | | | | | | | | | |
| | 1 | 1 | | 963.185,00 | 376.436,60 | 0,00 | 1.339.621,60 | 747.241,60 | 398.191,60 | 1.145.433,20 | 0,00 | 194.188,40 | |
| | | 2 | | 25.822,00 | 10.000,00 | 0,00 | 35.822,00 | 35.822,00 | 0,00 | 35.822,00 | 0,00 | 0,00 | |
| | | 3 | | 0,00 | 60.000,00 | 0,00 | 60.000,00 | 60.000,00 | 0,00 | 60.000,00 | 0,00 | 0,00 | |
| | | 4 | | 1.094.400,00 | 856.950,00 | 0,00 | 1.951.350,00 | 1.539.750,00 | 411.600,00 | 1.951.350,00 | 0,00 | 0,00 | |
| | | 5 | | 0,00 | 0,00 | 0,00 | 0,00 | 0,00 | 0,00 | 0,00 | 0,00 | 0,00 | |
| | | CONTRIBUTI STRAORDINARI | | 1.094.400,00 | 856.950,00 | 0,00 | 1.951.350,00 | 1.539.750,00 | 411.600,00 | 1.951.350,00 | 0,00 | 0,00 | |
| | | CONTRIBUTI ALTRI MINISTERI, ENTI PUBBLICI E PRIVATI | | 0,00 | 0,00 | 0,00 | 0,00 | 0,00 | 0,00 | 0,00 | 0,00 | 0,00 | |



**UNIVERSITA' DEGLI STUDI MAGNA GRAECIA DI CATANZARO
RENDICONTO FINANZIARIO CONSOLIDATO DEI DIPARTIMENTI PER L'ESERCIZIO 2007**

ENTRATE


| | | GESTIONE COMPETENZA | | | | | | | | | | DIFFERENZE RISPETTO ALLE PREVISIONI | |
|-----|-----|---------------------|---|---------------------|----------------------------------|-------------|---------------------|---------------------|------------------------------|---------------------|-------------|-------------------------------------|--|
| TIT | CAT | CAP | DENOMINAZIONE | Bilancio previsione | STANZIAMENTO | | Definitivo (5+6-7) | ENTRATE ACCERTATE | | | In + (11-8) | In - (8-11) | |
| | | | | | Variazioni successive In + (8-5) | In - (5-8) | | Riscosse | Rimaste da riscuotere (11-9) | Totale (9+10) | | | |
| 1 | 2 | 3 | 4 | 5 | 6 | 7 | 8 | 9 | 10 | 11 | 12 | 13 | |
| | | 6 | ASSEGN. STRAORD FINALIZZ. SPESE SPECIFICHE AVVIO NUOVI DIPARTIMENTI | 0,00 | 0,00 | 0,00 | 0,00 | 0,00 | 0,00 | 0,00 | 0,00 | 0,00 | |
| | | 7 | CONTRIBUTI UE | 0,00 | 0,00 | 0,00 | 0,00 | 0,00 | 0,00 | 0,00 | 0,00 | 0,00 | |
| | | 8 | CONTRIBUTI PROGETTI ERASMUS/SOCRATES | 0,00 | 0,00 | 0,00 | 0,00 | 0,00 | 0,00 | 0,00 | 0,00 | 0,00 | |
| | | 9 | QUOTA PRESTAZIONI A PAGAMENTO | 0,00 | 0,00 | 0,00 | 0,00 | 0,00 | 0,00 | 0,00 | 0,00 | 0,00 | |
| | | 10 | CONTRIBUTO BORSE DI COLLABORAZIONE STUDENTI | 0,00 | 0,00 | 0,00 | 0,00 | 0,00 | 0,00 | 0,00 | 0,00 | 0,00 | |
| | | 11 | RIMBORSI DIVERSI | 0,00 | 0,00 | 0,00 | 0,00 | 0,00 | 0,00 | 0,00 | 0,00 | 0,00 | |
| | | 12 | FONDI CONVENZIONE CON REGIONE | 0,00 | 0,00 | 0,00 | 0,00 | 0,00 | 0,00 | 0,00 | 0,00 | 0,00 | |
| | | 13 | CONTRIBUTO FUNZIONAMENTO | 0,00 | 400.000,00 | 0,00 | 400.000,00 | 300.000,00 | 100.000,00 | 400.000,00 | 0,00 | 0,00 | |
| | | | DOTTORATO DI RICERCA | | | | | | | | | | |
| | | | Totale Categoria 16 | 2.083.407,00 | 1.703.386,60 | 0,00 | 3.786.793,60 | 2.682.813,60 | 909.791,60 | 3.592.605,20 | 0,00 | 194.188,40 | |
| | 17 | | TRASFERIMENTI IN CONTO CAPITALE | | | | | | | | | | |
| | 1 | | ASSEGNAZIONI PER ACQUISTO | 0,00 | 0,00 | 0,00 | 0,00 | 0,00 | 0,00 | 0,00 | 0,00 | 0,00 | |
| | 2 | | ATTREZZATURE DIDATTICHE E LIBRARIE | 42.000,00 | 654.456,00 | 0,00 | 696.456,00 | 91.756,00 | 562.700,00 | 654.456,00 | 0,00 | 42.000,00 | |
| | 3 | | RICERCHE M.I.U.R. | 0,00 | 0,00 | 0,00 | 0,00 | 0,00 | 0,00 | 0,00 | 0,00 | 0,00 | |
| | 4 | | ASSEGNAZIONI CONTRIBUTI STUDIE | 120.000,00 | 26.400,00 | 0,00 | 146.400,00 | 146.400,00 | 0,00 | 146.400,00 | 0,00 | 0,00 | |
| | 5 | | ASSEGNAZIONI STRAORDINARIE | 0,00 | 10.300,00 | 0,00 | 10.300,00 | 8.300,00 | 2.000,00 | 10.300,00 | 0,00 | 0,00 | |
| | 6 | | RICERCHE ALTRI MINISTERI | 0,00 | 0,00 | 0,00 | 0,00 | 0,00 | 0,00 | 0,00 | 0,00 | 0,00 | |
| | 7 | | ASSEGNAZIONI CONTRIBUTI STUDIE | 0,00 | 0,00 | 0,00 | 0,00 | 0,00 | 0,00 | 0,00 | 0,00 | 0,00 | |
| | 8 | | ASSEGNAZIONE FONDI CNR CONTRIBUTI DI RICERCA | 0,00 | 0,00 | 0,00 | 0,00 | 0,00 | 0,00 | 0,00 | 0,00 | 0,00 | |
| | 9 | | CONTRIBUTO REGIONE CALABRIA PER LA BIBLIOTECA | 0,00 | 0,00 | 0,00 | 0,00 | 0,00 | 0,00 | 0,00 | 0,00 | 0,00 | |
| | 10 | | ALTRE ASSEGNAZIONI | 0,00 | 0,00 | 0,00 | 0,00 | 0,00 | 0,00 | 0,00 | 0,00 | 0,00 | |
| | 11 | | ASSEGNAZIONE FONDI UE PER LA RICERCA SCIENTIFICA | 0,00 | 0,00 | 0,00 | 0,00 | 0,00 | 0,00 | 0,00 | 0,00 | 0,00 | |
| | | | Totale Categoria 17 | 162.000,00 | 691.156,00 | 0,00 | 853.156,00 | 246.456,00 | 564.700,00 | 811.156,00 | 0,00 | 42.000,00 | |
| | | | Totale Titolo VI | 2.245.407,00 | 2.394.542,60 | 0,00 | 4.639.949,60 | 2.929.269,60 | 1.474.491,60 | 4.403.761,20 | 0,00 | 236.188,40 | |



**UNIVERSITA' DEGLI STUDI MAGNA GRAECIA DI CATANZARO
RENDICONTO FINANZIARIO CONSOLIDATO DEI DIPARTIMENTI PER L'ESERCIZIO 2007**

ENTRATE


| GESTIONE COMPETENZA | | | | | | | | | | | | |
|---------------------|-----|-----|---|----------------------|-----------------------|-------------------|----------------------|---------------------|-----------------------|---------------------|-------------------------------------|-------------------|
| TIT | CAT | CAP | DENOMINAZIONE | STANZIAMENTO | | | ENTRATE ACCERTATE | | | | DIFFERENZE RISPETTO ALLE PREVISIONI | |
| | | | | Bilancio previsione | Variazioni successive | | Definitivo | Riscosse | Rimaste da riscuotere | Totale | In + | In - |
| 1 | 2 | 3 | 4 | 5 | 6 | 7 | 8 | 9 | 10 | 11 | 12 | 13 |
| | | | Totale TRASFERIMENTI INTRATENEO | 2.245.407,00 | 2.394.542,60 | 0,00 | 4.639.949,60 | 2.929.269,60 | 1.474.491,60 | 4.403.761,20 | 0,00 | 236.188,40 |
| | | | RIEPILOGO TIPOLOGIA | | | | | | | | | |
| | | | I ENTRATE PROPRIE | 663.700,00 | 793.957,11 | 22.070,28 | 1.435.586,83 | 795.819,29 | 579.196,13 | 1.375.015,42 | 0,00 | 60.571,41 |
| | | | II ENTRATE DERIVANTI DA TRASFERIMENTI CORRENTI | 0,00 | 383.888,27 | 27.096,60 | 356.791,67 | 356.791,67 | 0,00 | 356.791,67 | 0,00 | 0,00 |
| | | | III ENTRATE DIVERSE | 4.500,00 | 98.251,81 | 4.722,00 | 98.029,81 | 98.029,81 | 0,00 | 98.029,81 | 0,00 | 0,00 |
| | | | IV ENTRATE DERIVANTI DA TRASFERIMENTI IN CONTO CAPITALE | 0,00 | 54.250,00 | 0,00 | 54.250,00 | 40.000,00 | 14.250,00 | 54.250,00 | 0,00 | 0,00 |
| | | | V PARTITE DI GIRO E CONTABILITA' SPECIALI | 1.431.018,81 | 68.000,00 | 0,00 | 1.499.018,81 | 836.891,27 | 0,00 | 836.891,27 | 327,95 | 662.455,49 |
| | | | VI TRASFERIMENTI INTRATENEO | 2.245.407,00 | 2.394.542,60 | 0,00 | 4.639.949,60 | 2.929.269,60 | 1.474.491,60 | 4.403.761,20 | 0,00 | 236.188,40 |
| | | | Totale delle entrate | 4.344.625,81 | 3.792.889,79 | 53.888,88 | 8.083.626,72 | 5.056.801,64 | 2.067.937,73 | 7.124.739,37 | 327,95 | 959.215,30 |
| | | | Avanzo di amministrazione | 6.012.214,09 | 1.263.612,56 | 310.814,52 | 6.965.012,13 | | | | | |
| | | | TOTALE GENERALE | 10.356.839,90 | 5.056.502,35 | 364.703,40 | 15.048.638,85 | 5.056.801,64 | 2.067.937,73 | 7.124.739,37 | 327,95 | 959.215,30 |



**UNIVERSITA' DEGLI STUDI MAGNA GRAECIA DI CATANZARO
RENDICONTO FINANZIARIO CONSOLIDATO DEI DIPARTIMENTI PER L'ESERCIZIO 2007**

USCITE

| TIT | CAT | CAP | DENOMINAZIONE | STANZIAMENTO | | | | | | USCITE IMPEGNATE | | | DIFFERENZE RISPETTO ALLE PREVISIONI | |
|-----|-----|-----|--|---------------------|-----------------------|------------|--------------------|------------|--------------------------|------------------|-------------|-------------|-------------------------------------|------------|
| | | | | Bilancio previsione | Variazioni successive | | Definitivo (5+6-7) | Pagate | Rimaste da pagare (11-9) | Totale (9+10) | In + (11-8) | In - (8-11) | | |
| | | | | | In + (8-5) | In - (5-8) | | | | | | | | |
| 1 | 2 | 3 | 4 | 5 | 6 | 7 | 8 | 9 | 10 | 11 | 12 | 13 | | |
| | | | SPESE CORRENTI | | | | | | | | | | | |
| 1 | | | SPESE CORRENTI | | | | | | | | | | | |
| | | | RISORSE UMANE | | | | | | | | | | | |
| | 1 | 1 | STIPENDI, RETRIBUZIONI ED ALTRI ASSEGNI FISSI AL PERSONALE DOCENTE E RICERCATORI E ONERI CONNESSI | 0,00 | 0,00 | 0,00 | 0,00 | 0,00 | 0,00 | 0,00 | 0,00 | 0,00 | 0,00 | 0,00 |
| | 2 | 2 | STIPENDI, RETRIBUZIONI ED ALTRI ASSEGNI FISSI AL PERSONALE AMMINISTRATIVO E TECNICO E ONERI CONNESSI | 0,00 | 0,00 | 0,00 | 0,00 | 0,00 | 0,00 | 0,00 | 0,00 | 0,00 | 0,00 | 0,00 |
| | 3 | 3 | INDENNITA' ACCESSORIE AL PERSONALE AMMINISTRATIVO E TECNICO E ONERI CONNESSI (C.C.N.L. COMPARTO UNIVERSITA') | 96.000,00 | 45.200,00 | 0,00 | 141.200,00 | 97.739,96 | 0,00 | 97.739,96 | 0,00 | 0,00 | 0,00 | 43.460,04 |
| | 4 | 4 | STIPENDI, RETRIBUZIONI ED ALTRI ASSEGNI FISSI AL PERSONALE AMMINISTRATIVO E TECNICO CON CONTRATTO A TEMPO | 0,00 | 0,00 | 0,00 | 0,00 | 0,00 | 0,00 | 0,00 | 0,00 | 0,00 | 0,00 | 0,00 |
| | 5 | 5 | DETERMINATO E ONERI CONNESSI COMPETENZE SERVIZIO SANITARIO (PER ATTIVITA' ASSISTENZIALE) E ONERI CONNESSI | 0,00 | 0,00 | 0,00 | 0,00 | 0,00 | 0,00 | 0,00 | 0,00 | 0,00 | 0,00 | 0,00 |
| | 6 | 6 | INDENNITA' ACCESSORIE (C.C.N.L. COMPARTO SANITA') | 0,00 | 0,00 | 0,00 | 0,00 | 0,00 | 0,00 | 0,00 | 0,00 | 0,00 | 0,00 | 0,00 |
| | 7 | 7 | ONERI CONTRATTO DIRETTORE AMMINISTRATIVO | 0,00 | 0,00 | 0,00 | 0,00 | 0,00 | 0,00 | 0,00 | 0,00 | 0,00 | 0,00 | 0,00 |
| | 8 | 8 | INDENNITA' DI RISCHIO DA RADIAZIONI E ONERI CONNESSI | 0,00 | 0,00 | 0,00 | 0,00 | 0,00 | 0,00 | 0,00 | 0,00 | 0,00 | 0,00 | 0,00 |
| | 9 | 9 | INDENNITA' DI RISCHIO AL PERSONALE DOCENTE E ONERI CONNESSI | 0,00 | 0,00 | 0,00 | 0,00 | 0,00 | 0,00 | 0,00 | 0,00 | 0,00 | 0,00 | 0,00 |
| | 10 | 10 | INDENNITA' UNA TANTUM ED ASSIMILATE | 0,00 | 0,00 | 0,00 | 0,00 | 0,00 | 0,00 | 0,00 | 0,00 | 0,00 | 0,00 | 0,00 |
| | 11 | 11 | PROFESSORI A CONTRATTO | 640.882,60 | 750.739,43 | 110.000,00 | 1.281.622,03 | 877.303,56 | 35.800,00 | 913.103,56 | 0,00 | 0,00 | 0,00 | 368.518,47 |
| | 12 | 12 | COMPENSI PER ATTIVITA' CONTO TERZI IN CAMPO ASSISTENZIALE | 0,00 | 0,00 | 0,00 | 0,00 | 0,00 | 0,00 | 0,00 | 0,00 | 0,00 | 0,00 | 0,00 |
| | 13 | 13 | COMPENSI PER ATTIVITA' C/TERZI EX ART. 66 DPR 382/80 | 0,00 | 0,00 | 0,00 | 0,00 | 0,00 | 0,00 | 0,00 | 0,00 | 0,00 | 0,00 | 0,00 |
| | 14 | 14 | INCENTIVAZIONE DOCENTI E RICERCATORI | 0,00 | 0,00 | 0,00 | 0,00 | 0,00 | 0,00 | 0,00 | 0,00 | 0,00 | 0,00 | 0,00 |
| | 15 | 15 | ASSEGNI DI RICERCA | 0,00 | 9.000,12 | 0,00 | 9.000,12 | 9.000,00 | 0,00 | 9.000,00 | 0,00 | 0,00 | 0,00 | 0,12 |
| | 16 | 16 | SUPPLENZE PERSONALE DOCENTE E ONERI CONNESSI | 0,00 | 0,00 | 0,00 | 0,00 | 0,00 | 0,00 | 0,00 | 0,00 | 0,00 | 0,00 | 0,00 |



**UNIVERSITA' DEGLI STUDI MAGNA GRAECIA DI CATANZARO
RENDICONTO FINANZIARIO CONSOLIDATO DEI DIPARTIMENTI PER L'ESERCIZIO 2007**

USCITE

| | | GESTIONE COMPETENZA | | | | | | | | | | DIFFERENZE RISPETTO ALLE PREVISIONI | |
|-----|-----|--|---------------------|-----------------------|-----------------------|--------------------|--------------|--------------------------|---------------|--------------|-------------|-------------------------------------|--|
| TIT | CAP | DENOMINAZIONE | Bilancio previsione | STANZIAMENTO | | Definitivo (5+6-7) | Pagate | Rimaste da pagare (11-9) | Totale (9+10) | In + (11-8) | In - (8-11) | | |
| | | | | Variazioni In + (8-5) | successive In - (5-8) | | | | | | | | |
| 1 | 2 | 3 | 4 | 5 | 6 | 7 | 8 | 9 | 10 | 11 | 12 | 13 | |
| | | | | 387.757,88 | 402.923,91 | 2.182,54 | 788.496,25 | 502.205,57 | 57.000,00 | 559.205,57 | 0,00 | 229.290,68 | |
| | | | | 1.124.640,48 | 1.207.863,46 | 112.185,54 | 2.220.318,40 | 1.486.249,09 | 92.800,00 | 1.579.049,09 | 0,00 | 641.269,31 | |
| 2 | | Totale Categoria 1 | | | | | | | | | | | |
| | | | | 0,00 | 0,00 | 0,00 | 0,00 | 0,00 | 0,00 | 0,00 | 0,00 | 0,00 | |
| | 1 | ORGANI UNIVERSITARI | | 19.500,00 | 0,00 | 530,00 | 18.970,00 | 5.578,23 | 0,00 | 5.578,23 | 0,00 | 13.391,77 | |
| | 2 | GETTONI DI PRESENZA | | 0,00 | 0,00 | 0,00 | 0,00 | 0,00 | 0,00 | 0,00 | 0,00 | 0,00 | |
| | 3 | INDENNITA' GETTONI E SPESE DI MISSIONE AL COLLEGIO DEI REVISORI DEI CONTI | | 0,00 | 0,00 | 0,00 | 0,00 | 0,00 | 0,00 | 0,00 | 0,00 | 0,00 | |
| | 4 | INDENNITA' E SPESE DI MISSIONE AL NUCLEO DI VALUTAZIONE DELLA GESTIONE | | 0,00 | 0,00 | 0,00 | 0,00 | 0,00 | 0,00 | 0,00 | 0,00 | 0,00 | |
| | | Totale Categoria 2 | | 19.500,00 | 0,00 | 530,00 | 18.970,00 | 5.578,23 | 0,00 | 5.578,23 | 0,00 | 13.391,77 | |
| 3 | | Totale Categoria 3 | | | | | | | | | | | |
| | | | | 0,00 | 0,00 | 0,00 | 0,00 | 0,00 | 0,00 | 0,00 | 0,00 | 0,00 | |
| | 1 | INIZIATIVE PROMOZIONALI DI ATENEIO | | 7.000,00 | 530,00 | 0,00 | 7.530,00 | 2.814,36 | 0,00 | 2.814,36 | 0,00 | 4.715,64 | |
| | 2 | CORSI PER LA FORMAZIONE E L'AGGIORNAMENTO PROFESSIONALE DEL PERSONALE TECNICO AMMINISTRATIVO | | 0,00 | 0,00 | 0,00 | 0,00 | 0,00 | 0,00 | 0,00 | 0,00 | 0,00 | |
| | 3 | FONDO COMUNE DI ATENEIO E ONERI CONNESSI | | 29.500,00 | 7.598,36 | 1.500,00 | 35.598,36 | 26.307,28 | 0,00 | 26.307,28 | 0,00 | 9.291,08 | |
| | 4 | INDENNITA' DI MISSIONE | | 0,00 | 0,00 | 0,00 | 0,00 | 0,00 | 0,00 | 0,00 | 0,00 | 0,00 | |
| | 5 | INDENNITA' E COMPENSI AI COMPONENTI DELLE COMMISSIONI DI CONCORSO E ONERI CONNESSI | | 184.488,35 | 47.584,00 | 19.831,28 | 212.241,07 | 87.154,89 | 11.384,00 | 98.538,89 | 0,00 | 113.702,18 | |
| | 6 | INIZIATIVE CULTURALI DI ATENEIO | | 0,00 | 0,00 | 0,00 | 0,00 | 0,00 | 0,00 | 0,00 | 0,00 | 0,00 | |
| | 7 | SPESE CORSO BIENNALE SPECIALIZZAZIONE FORMAZIONE INSEGNANTI SOSTIEGNO | | 9.754,89 | 0,00 | 0,00 | 9.754,89 | 3.773,60 | 0,00 | 3.773,60 | 0,00 | 5.981,29 | |
| | 8 | SPESE PER PROGETTO ORIENTAMENTO | | 161.576,20 | 158.165,71 | 61.346,06 | 258.395,85 | 137.259,63 | 2.500,00 | 139.759,63 | 0,00 | 118.636,22 | |
| | 9 | SPESE PER PROGETTO CAMPUS | | 804.729,79 | 808.151,23 | 105.580,31 | 1.507.308,71 | 784.030,32 | 146.565,52 | 930.595,84 | 0,00 | 576.704,87 | |
| | 10 | SPESE PER CORSI DI PERFEZIONAMENTO | | 125.624,46 | 202.214,00 | 3.677,91 | 324.161,45 | 167.110,88 | 20.935,16 | 188.046,04 | 0,00 | 136.115,41 | |
| | 11 | SPESE CONVENZIONI CON REGIONE | | 0,00 | 0,00 | 0,00 | 0,00 | 0,00 | 0,00 | 0,00 | 0,00 | 0,00 | |
| | 12 | SPESE CONVENZIONI CON ALTRI ENTI | | 16.725,64 | 4.383,00 | 0,00 | 21.108,64 | 4.123,00 | 5.540,30 | 9.663,30 | 0,00 | 11.445,34 | |
| | 13 | CONSORZI | | 0,00 | 0,00 | 0,00 | 0,00 | 0,00 | 0,00 | 0,00 | 0,00 | 0,00 | |
| | 14 | INIZIATIVE DIDATTICHE | | 0,00 | 0,00 | 0,00 | 0,00 | 0,00 | 0,00 | 0,00 | 0,00 | 0,00 | |
| | 15 | MASTER IN TELEDidATTICA APPLICATA ALLA MEDICINA | | 0,00 | 0,00 | 0,00 | 0,00 | 0,00 | 0,00 | 0,00 | 0,00 | 0,00 | |
| | | Totale Categoria 3 | | 1.339.399,33 | 1.228.626,30 | 191.934,66 | 2.376.090,97 | 1.212.573,96 | 186.924,98 | 1.399.498,94 | 0,00 | 976.592,03 | |

UNIVERSITA' DEGLI STUDI MAGNA GRAECIA DI CATANZARO
RENDICONTO FINANZIARIO CONSOLIDATO DEI DIPARTIMENTI PER L'ESERCIZIO 2007


USCITE

| | | GESTIONE COMPETENZA | | | | | | | | | | DIFFERENZE RISPETTO ALLE PREVISIONI | |
|-----|-----|---------------------|---|---------------------|----------------------------------|-------------------|---------------------|-------------------|--------------------------|-------------------|-------------|-------------------------------------|--|
| TIT | CAT | CAP | DENOMINAZIONE | STANZIAMENTO | | | Definitivo (5+6-7) | Pagate | Rimaste da pagare (11-9) | Totale (9+10) | In + (11-8) | In - (8-11) | |
| | | | | Bilancio previsione | Variazioni successive In + (8-5) | In - (5-8) | | | | | | | |
| 1 | 2 | 3 | 4 | 5 | 6 | 7 | 8 | 9 | 10 | 11 | 12 | 13 | |
| | 4 | | INTERVENTI A FAVORE DEGLI STUDENTI | 436.098,17 | 402.180,20 | 27.765,00 | 810.513,37 | 192.022,88 | 5.327,56 | 197.350,44 | 0,00 | 613.162,93 | |
| | | 1 | BORSE DI STUDIO E SPESE PER IL FUNZIONAMENTO DOTTORATO DI RICERCA E POSTDOTTORATO | | | | | | | | | | |
| | | 2 | BORSE DI STU. SCUO. DI SPEC. FACOLTA' DI FARM. ED INIZIATIVE DIDATTICHE | 414.508,68 | 31.508,13 | 28.837,13 | 417.179,68 | 68.218,65 | 24.364,55 | 92.583,20 | 0,00 | 324.596,48 | |
| | | 3 | PROGRAMMI COMUNITARI MOBILITA' FORMATIVI X STUDENTI | 0,00 | 0,00 | 0,00 | 0,00 | 0,00 | 0,00 | 0,00 | 0,00 | 0,00 | |
| | | 4 | DOCENTI E STUDENTI | 117.127,59 | 97.037,93 | 29.062,50 | 185.103,02 | 74.694,50 | 0,00 | 74.694,50 | 0,00 | 110.408,52 | |
| | | 5 | ATTIVITA' PART-TIME | 0,00 | 0,00 | 0,00 | 0,00 | 0,00 | 0,00 | 0,00 | 0,00 | 0,00 | |
| | | 6 | ALTRE BORSE DI STUDIO | 29.982,01 | 0,00 | 0,00 | 29.982,01 | 0,00 | 0,00 | 0,00 | 0,00 | 29.982,01 | |
| | | | Totale Categoria 4 | 997.716,45 | 530.726,26 | 85.664,63 | 1.442.778,08 | 334.936,93 | 29.692,11 | 364.628,14 | 0,00 | 1.078.149,94 | |
| | 5 | | SPESE PER L'ACQUISTO DI BENI DI CONSUMO E SERVIZI | | | | | | | | | | |
| | | 1 | CONSULENZE E COLLABORAZIONI | 53.755,80 | 45.000,00 | 12.000,00 | 86.755,80 | 15.071,51 | 15.000,00 | 30.071,51 | 0,00 | 56.684,29 | |
| | | 2 | ACQUISTO PUBBLICAZIONI | 11.500,00 | 300,00 | 2.100,00 | 9.700,00 | 294,00 | 0,00 | 294,00 | 0,00 | 9.406,00 | |
| | | 3 | ACQUISTO MATERIALE DI CONSUMO | 101.547,01 | 17.823,56 | 27.700,00 | 91.670,57 | 52.324,96 | 7.760,92 | 60.085,88 | 0,00 | 31.584,69 | |
| | | 4 | DIPLOMI E PERGAMENE | 0,00 | 0,00 | 0,00 | 0,00 | 0,00 | 0,00 | 0,00 | 0,00 | 0,00 | |
| | | 5 | LIBRETTI | 0,00 | 0,00 | 0,00 | 0,00 | 0,00 | 0,00 | 0,00 | 0,00 | 0,00 | |
| | | 6 | SPESE DI RAPPRESENTANZA | 18.500,00 | 0,00 | 1.202,00 | 17.298,00 | 5.401,00 | 0,00 | 5.401,00 | 0,00 | 11.897,00 | |
| | | 7 | SPESE PER ACCERTAMENTI SANITARI | 0,00 | 0,00 | 0,00 | 0,00 | 0,00 | 0,00 | 0,00 | 0,00 | 0,00 | |
| | | 8 | COLLEGIALI | 15.257,23 | 2.500,00 | 4.400,00 | 13.357,23 | 5.559,90 | 1.861,80 | 7.421,70 | 0,00 | 5.935,53 | |
| | | 9 | SPESE POSTAL, TELEGRAFICHE E TELEX | 0,00 | 0,00 | 0,00 | 0,00 | 0,00 | 0,00 | 0,00 | 0,00 | 0,00 | |
| | | 10 | VESTITARIO | 12.288,00 | 0,00 | 2.500,00 | 9.788,00 | 600,00 | 0,00 | 600,00 | 0,00 | 9.188,00 | |
| | | 11 | TRASPORTI E FACCHINAGGIO | 8.000,00 | 1.535,35 | 0,00 | 9.535,35 | 4.759,35 | 0,00 | 4.759,35 | 0,00 | 4.776,00 | |
| | | 12 | PREMI DI ASSICURAZIONE | 101.632,00 | 8.037,93 | 61.073,28 | 48.586,65 | 16.082,00 | 5.905,48 | 21.987,48 | 0,00 | 26.599,17 | |
| | | 13 | SPESE INFORMATIZZAZIONE | 0,00 | 0,00 | 0,00 | 0,00 | 0,00 | 0,00 | 0,00 | 0,00 | 0,00 | |
| | | 14 | NOTIZIARI ED OPUSCOLI | 58.700,00 | 17.839,64 | 20.722,00 | 55.817,64 | 17.853,42 | 3.919,01 | 21.772,43 | 0,00 | 34.045,21 | |
| | | 15 | ACQUISTO CANCELLERIA E STAMPATI | 3.000,00 | 599,45 | 0,00 | 3.599,45 | 2.283,88 | 0,00 | 2.283,88 | 0,00 | 1.315,57 | |
| | | 16 | DIVERSE | 31.500,00 | 0,00 | 0,00 | 31.500,00 | 15.178,43 | 0,00 | 15.178,43 | 0,00 | 16.321,27 | |
| | | 17 | VIGILANZA | 0,00 | 0,00 | 0,00 | 0,00 | 0,00 | 0,00 | 0,00 | 0,00 | 0,00 | |
| | | 18 | SERVIZIO MENSA | 6.600,00 | 0,00 | 0,00 | 6.600,00 | 1.596,00 | 1.596,00 | 1.596,00 | 0,00 | 5.004,00 | |
| | | 19 | RILEGATURA E RESTAURO | 10.000,00 | 0,00 | 0,00 | 10.000,00 | 7.133,65 | 0,00 | 7.133,65 | 0,00 | 2.866,35 | |
| | | 20 | SPESE PER LA SICUREZZA AMBIENTALE | 50.107,62 | 24.000,00 | 500,00 | 73.007,62 | 21.081,67 | 19.709,95 | 40.791,62 | 0,00 | 32.816,00 | |
| | | | Totale Categoria 5 | 482.377,66 | 117.635,93 | 132.197,28 | 467.816,31 | 163.623,77 | 55.753,46 | 219.377,23 | 0,00 | 248.439,08 | |

UNIVERSITA' DEGLI STUDI MAGNA GRAECIA DI CATANZARO
RENDICONTO FINANZIARIO CONSOLIDATO DEI DIPARTIMENTI PER L'ESERCIZIO 2007

USCITE


| | | GESTIONE COMPETENZA | | | | | | | | | | DIFFERENZE RISPETTO ALLE PREVISIONI | |
|-----|-----|---------------------|--|---------------------|-----------------------|------------------|--------------------|-------------------|--------------------------|-------------------|-------------|-------------------------------------|--|
| | | STANZIAMENTO | | | | | USCITE IMPEGNATE | | | | | | |
| TIT | CAT | CAP | DENOMINAZIONE | Bilancio previsione | Variazioni successive | | Definitivo (5+6-7) | Pagate | Rimaste da pagare (11-9) | Totale (9+10) | In + (11-8) | In - (8-11) | |
| | | | | | In + (8-5) | In - (5-8) | | | | | | | |
| 1 | 2 | 3 | 4 | 5 | 6 | 7 | 8 | 9 | 10 | 11 | 12 | 13 | |
| 6 | | | UTENZE E CANONI | | | | | | | | | | |
| | 1 | | TELEFONIA | 76.500,00 | 20.000,00 | 13.327,81 | 83.172,19 | 57.805,49 | 0,00 | 57.805,49 | 0,00 | 25.366,70 | |
| | 2 | | CANONI ACQUA E GAS | 10.000,00 | 500,00 | 6.698,25 | 3.801,75 | 1.151,35 | 0,00 | 1.151,35 | 0,00 | 2.650,40 | |
| | 3 | | CONSUMO DI ENERGIA ELETTRICA | 65.000,00 | 800,00 | 0,00 | 65.800,00 | 52.100,29 | 0,00 | 52.100,29 | 0,00 | 13.699,71 | |
| | | | Totale Categoria 6 | 151.500,00 | 21.300,00 | 20.026,06 | 152.773,94 | 111.057,13 | 0,00 | 111.057,13 | 0,00 | 41.716,81 | |
| 7 | | | MANUTENZIONE E GESTIONE STRUTTURE | | | | | | | | | | |
| | 1 | | PULIZIA LOCALI | 0,00 | 0,00 | 0,00 | 0,00 | 0,00 | 0,00 | 0,00 | 0,00 | 0,00 | |
| | 2 | | COMBUSTIBILI PER IL RISCALDAMENTO E CONDIZIONE DI IMPIANTI TERMICI | 0,00 | 0,00 | 0,00 | 0,00 | 0,00 | 0,00 | 0,00 | 0,00 | 0,00 | |
| | 3 | | MANUTENZIONE ORDINARIA DEI LOCALI | 53.000,00 | 0,00 | 9.258,96 | 43.741,04 | 11.601,78 | 0,00 | 11.601,78 | 0,00 | 32.139,26 | |
| | 4 | | MANUTENZIONE ARREDI E MACCHINE | 84.785,72 | 12.800,00 | 21.200,00 | 76.385,72 | 47.739,24 | 5.566,87 | 53.306,11 | 0,00 | 23.079,61 | |
| | 5 | | D'UFFICIO | 5.000,00 | 0,00 | 0,00 | 5.000,00 | 2.078,40 | 0,00 | 2.078,40 | 0,00 | 2.921,60 | |
| | 6 | | MANUTENZIONE ED ESERCIZIO MEZZIDI TRASPORTO | 0,00 | 0,00 | 0,00 | 0,00 | 0,00 | 0,00 | 0,00 | 0,00 | 0,00 | |
| | | | INTERVENTI SU STRUTTURE E IMPIANTI IN LOCAZIONE | 0,00 | 0,00 | 0,00 | 0,00 | 0,00 | 0,00 | 0,00 | 0,00 | 0,00 | |
| | | | Totale Categoria 7 | 142.785,72 | 12.800,00 | 30.458,96 | 125.126,76 | 61.419,42 | 5.566,87 | 66.986,29 | 0,00 | 58.140,47 | |
| 8 | | | LOCAZIONI PASSIVE | | | | | | | | | | |
| | 1 | | LOCAZIONI E ONERI CONDOMINIALI | 0,00 | 0,00 | 0,00 | 0,00 | 0,00 | 0,00 | 0,00 | 0,00 | 0,00 | |
| | 2 | | NOLEGGIO MACCHINE ED ATTREZZATURE | 11.000,00 | 0,00 | 1.200,00 | 9.800,00 | 4.842,26 | 0,00 | 4.842,26 | 0,00 | 4.957,74 | |
| | 3 | | ALTRO | 0,00 | 0,00 | 0,00 | 0,00 | 0,00 | 0,00 | 0,00 | 0,00 | 0,00 | |
| | | | Totale Categoria 8 | 11.000,00 | 0,00 | 1.200,00 | 9.800,00 | 4.842,26 | 0,00 | 4.842,26 | 0,00 | 4.957,74 | |
| 9 | | | ONERI FINANZIARI E TRIBUTARI | | | | | | | | | | |
| | 1 | | SPESE E COMMISSIONI BANCARI E POSTALI | 5.316,37 | 0,00 | 160,00 | 5.156,37 | 104,30 | 0,00 | 104,30 | 0,00 | 5.052,07 | |
| | 2 | | IMPOSTE, TASSE E TRIBUTI VARI | 10.001,29 | 26.418,00 | 0,00 | 36.419,29 | 13.915,59 | 0,00 | 13.915,59 | 0,00 | 22.503,70 | |
| | 3 | | VERSAMENTI I.V.A. | 55.027,93 | 14.197,33 | 12.400,00 | 56.825,26 | 4.750,39 | 1.548,27 | 6.298,66 | 0,00 | 50.526,60 | |
| | 4 | | ALTRO | 0,00 | 0,00 | 0,00 | 0,00 | 0,00 | 0,00 | 0,00 | 0,00 | 0,00 | |
| | | | Totale Categoria 9 | 70.345,59 | 40.615,33 | 12.560,00 | 98.400,92 | 18.770,28 | 1.548,27 | 20.318,55 | 0,00 | 78.082,37 | |
| 10 | | | SPESE DI FUNZIONAMENTO ISTITUTI, CENTRI E CLINICHE | | | | | | | | | | |
| | 1 | | SPESE DI FUNZIONAMENTO ISTITUTI CENTRI E CLINICHE | 58.138,70 | 236.071,69 | 3.745,35 | 290.465,04 | 223.187,82 | 46.803,80 | 269.991,62 | 0,00 | 20.473,42 | |



**UNIVERSITA' DEGLI STUDI MAGNA GRAECIA DI CATANZARO
RENDICONTO FINANZIARIO CONSOLIDATO DEI DIPARTIMENTI PER L'ESERCIZIO 2007**

USCITE


| TIT | CAT | CAP | DENOMINAZIONE | STANZIAMENTO | | | | | | USCITE IMPEGNATE | | | DIFFERENZE RISPETTO ALLE PREVISIONI | |
|-----|-----|-----|---|---------------------|-----------------------|------------|--------------------|--------------|--------------------------|------------------|-------------|--------------|-------------------------------------|--|
| | | | | Bilancio previsione | Variazioni successive | | Definitivo (5+6-7) | Pagate | Rimaste da pagare (11-9) | Totale (9+10) | In + (11-8) | In - (8-11) | | |
| | | | | | In + (8-5) | In - (5-8) | | | | | | | | |
| 1 | 2 | 3 | 4 | 5 | 6 | 7 | 8 | 9 | 10 | 11 | 12 | 13 | | |
| | | | Totale Categoria 10 | 58.138,70 | 236.071,69 | 3.745,35 | 290.465,04 | 223.187,82 | 46.803,80 | 269.991,62 | 0,00 | 20.473,42 | | |
| 11 | | | POSTE CORRETTIVE E COMPENSATIVE DI ENTRATE CORRENTI | 0,00 | 0,00 | 0,00 | 0,00 | 0,00 | 0,00 | 0,00 | 0,00 | 0,00 | | |
| | | 1 | RIMBORSO TASSE E CONTRIBUTI STUDENTICI | 1.000,00 | 15.263,81 | 0,00 | 16.263,81 | 15.262,00 | 0,00 | 15.262,00 | 0,00 | 1.001,81 | | |
| | | 2 | RESTITUZIONE E RIMBORSI DIVERSI | 0,00 | 0,00 | 0,00 | 0,00 | 0,00 | 0,00 | 0,00 | 0,00 | 0,00 | | |
| | | | Totale Categoria 11 | 1.000,00 | 15.263,81 | 0,00 | 16.263,81 | 15.262,00 | 0,00 | 15.262,00 | 0,00 | 1.001,81 | | |
| 12 | | | SPESE NON CLASSIFICABILI IN ALTRE VOCI | | | | | | | | | | | |
| | | 1 | FONDO DI RISERVA | 114.075,52 | 75.162,84 | 49.095,00 | 140.143,16 | 0,00 | 0,00 | 0,00 | 0,00 | 140.143,16 | | |
| | | 2 | SPESE STRAORDINARIE | 6.360,60 | 0,00 | 0,00 | 6.360,60 | 0,00 | 0,00 | 0,00 | 0,00 | 6.360,60 | | |
| | | 3 | SPESE PER LA PUBBLICITA' | 0,00 | 0,00 | 0,00 | 0,00 | 0,00 | 0,00 | 0,00 | 0,00 | 0,00 | | |
| | | 4 | ONERI LEGALI | 0,00 | 0,00 | 0,00 | 0,00 | 0,00 | 0,00 | 0,00 | 0,00 | 0,00 | | |
| | | 5 | ONERI DERIVANTI DA CONTENZIOSO | 0,00 | 0,00 | 0,00 | 0,00 | 0,00 | 0,00 | 0,00 | 0,00 | 0,00 | | |
| | | 6 | FONDO PER L'ATTUAZIONE DEI PROGRAMMI DI CUI DM 362/2007 | 0,00 | 0,00 | 0,00 | 0,00 | 0,00 | 0,00 | 0,00 | 0,00 | 0,00 | | |
| | | | Totale Categoria 12 | 120.435,92 | 75.162,84 | 49.095,00 | 146.503,76 | 0,00 | 0,00 | 0,00 | 0,00 | 146.503,76 | | |
| | | | Totale Titolo I | 4.518.839,85 | 3.486.065,62 | 639.597,48 | 7.365.307,99 | 3.637.499,99 | 419.089,49 | 4.056.589,48 | 0,00 | 3.308.718,51 | | |
| | | | Totale SPESE CORRENTI | 4.518.839,85 | 3.486.065,62 | 639.597,48 | 7.365.307,99 | 3.637.499,99 | 419.089,49 | 4.056.589,48 | 0,00 | 3.308.718,51 | | |
| II | | | SPESE IN CONTO CAPITALE | | | | | | | | | | | |
| | | | SPESE IN CONTO CAPITALE | | | | | | | | | | | |
| | | | ACQUISIZIONE DI BENI DI USO DUREVOLE E INTERVENTI EDILIZI | 0,00 | 0,00 | 0,00 | 0,00 | 0,00 | 0,00 | 0,00 | 0,00 | 0,00 | | |
| | | 1 | ACQUISTO IMMOBILI | 0,00 | 0,00 | 0,00 | 0,00 | 0,00 | 0,00 | 0,00 | 0,00 | 0,00 | | |
| | | 2 | SPESE PER NUOVE COSTRUZIONI | 0,00 | 0,00 | 0,00 | 0,00 | 0,00 | 0,00 | 0,00 | 0,00 | 0,00 | | |
| | | 3 | RISTRUTTURAZIONE DI IMMOBILI | 0,00 | 0,00 | 0,00 | 0,00 | 0,00 | 0,00 | 0,00 | 0,00 | 0,00 | | |
| | | 4 | INTERVENTI DI EDILIZIA UNIVERSITARIA FINANZIATI DAL M.I.U.R. | 0,00 | 0,00 | 0,00 | 0,00 | 0,00 | 0,00 | 0,00 | 0,00 | 0,00 | | |
| | | 5 | SPESE PER LA PROGETTAZIONE DI INTERVENTI EDILIZI | 0,00 | 0,00 | 0,00 | 0,00 | 0,00 | 0,00 | 0,00 | 0,00 | 0,00 | | |
| | | 6 | INTERVENTI DI EDILIZIA SPORTIVA UNIVERSITARIA FINANZIATI DAL M.I.U.R. | 0,00 | 0,00 | 0,00 | 0,00 | 0,00 | 0,00 | 0,00 | 0,00 | 0,00 | | |



**UNIVERSITA' DEGLI STUDI MAGNA GRAECIA DI CATANZARO
RENDICONTO FINANZIARIO CONSOLIDATO DEI DIPARTIMENTI PER L'ESERCIZIO 2007**

USCITE

| | | GESTIONE COMPETENZA | | | | | | | | | | DIFFERENZE RISPETTO ALLE PREVISIONI | |
|-----|-----|---------------------|---|---------------------|----------------------------------|-------------------|---------------------|-------------------|--------------------------|-------------------|-------------|-------------------------------------|--|
| TIT | CAT | CAP | DENOMINAZIONE | STANZIAMENTO | | | Definitivo (5+6-7) | Pagate | Rimaste da pagare (11-9) | Totale (9+10) | In + (11-8) | In - (8-11) | |
| | | | | Bilancio previsione | Variazioni successive In + (8-5) | In - (5-8) | | | | | | | |
| 1 | 2 | 3 | 4 | 5 | 6 | 7 | 8 | 9 | 10 | 11 | 12 | 13 | |
| | | 7 | MANUTENZIONE STRAORDINARIA DI IMMOBILI | 0,00 | 0,00 | 0,00 | 0,00 | 0,00 | 0,00 | 0,00 | 0,00 | 0,00 | |
| | | 8 | COFINANZIAMENTO PER REALIZZAZIONE RESIDENZE DEGLI STUDENTI | 0,00 | 0,00 | 0,00 | 0,00 | 0,00 | 0,00 | 0,00 | 0,00 | 0,00 | |
| | | 9 | COFINANZIAMENTO ACCORDO DI PROGRAMMA CON MIUR | 0,00 | 0,00 | 0,00 | 0,00 | 0,00 | 0,00 | 0,00 | 0,00 | 0,00 | |
| | | | Totale Categoria 13 | 0,00 | 0,00 | 0,00 | 0,00 | 0,00 | 0,00 | 0,00 | 0,00 | 0,00 | |
| 14 | | | ACQUISIZIONE DI IMMOBILIZZAZIONI TECNICHE | | | | | | | | | | |
| | 1 | | ACQUISTO IMPIANTI, ATTREZZATURE E MACCHINARI | 43.000,00 | 282.434,43 | 80.000,00 | 2.45.434,43 | 9.997,89 | 88.032,99 | 98.030,88 | 0,00 | 1.47.403,55 | |
| | 2 | | MANUTENZIONE ORDINARIA E STRAORDINARIA IMPIANTI ATTREZZATURE E MACCHINARI | 46.000,00 | 65.000,00 | 20.000,00 | 91.000,00 | 20.341,18 | 4.369,74 | 24.710,92 | 0,00 | 66.289,08 | |
| | 3 | | ACQUISTO MOBILI E MACCHINE D'UFFICIO | 98.937,60 | 114.739,84 | 23.600,00 | 190.077,44 | 28.569,91 | 0,00 | 28.569,91 | 0,00 | 161.507,53 | |
| | 4 | | ACQUISTO AUTOMEZZI | 0,00 | 0,00 | 0,00 | 0,00 | 0,00 | 0,00 | 0,00 | 0,00 | 0,00 | |
| | 5 | | ACQUISTO ATTREZZATURE INFORMATICHE | 83.912,77 | 104.522,58 | 0,00 | 188.435,35 | 5.953,81 | 100,00 | 6.053,81 | 0,00 | 182.381,54 | |
| | 6 | | ACQUISTO DI TITOLI PUBBLICI E PRIVATI | 0,00 | 0,00 | 0,00 | 0,00 | 0,00 | 0,00 | 0,00 | 0,00 | 0,00 | |
| | 7 | | ACQUISTO ATTREZZATURE DIDATTICHE | 20.000,00 | 2.000,00 | 0,00 | 22.000,00 | 0,00 | 0,00 | 0,00 | 0,00 | 22.000,00 | |
| | 8 | | ACQUISTO MATERIALE BIBLIOGRAFICO | 237.038,75 | 268.244,92 | 15.455,00 | 489.828,67 | 334.543,91 | 41.577,60 | 376.121,51 | 0,00 | 113.707,16 | |
| | | | Totale Categoria 14 | 528.889,12 | 836.941,77 | 139.055,00 | 1.226.775,89 | 399.406,70 | 134.080,33 | 533.487,03 | 0,00 | 693.288,86 | |
| 15 | | | SPESA PER LA RICERCA SCIENTIFICA | | | | | | | | | | |
| | 1 | | UTILIZZO CONTRIBUTI E RICERCHE FONDI DI ATENE | 507.451,47 | 32.485,22 | 0,00 | 539.936,69 | 77.309,70 | 34.892,72 | 112.202,42 | 0,00 | 427.734,27 | |
| | 2 | | UTILIZZO CONTRIBUTI STUDI E RICERCHE MIUR | 1.315.957,62 | 829.365,85 | 177.951,38 | 1.967.372,09 | 580.639,93 | 180.819,50 | 761.459,43 | 0,00 | 1.205.912,66 | |
| | 3 | | UTILIZZO CONTRIBUTI STUDI E RICERCHE ALTRI MINISTERI | 132.453,68 | 0,00 | 51.661,54 | 80.792,14 | 44.850,91 | 5.296,78 | 50.147,69 | 0,00 | 30.644,45 | |
| | 4 | | UTILIZZO CONTRIBUTI STUDI E RICERCHE ALTRI ENTI PRIVATI | 838.695,38 | 225.159,74 | 36.400,87 | 1.027.454,25 | 182.110,61 | 49.780,91 | 231.891,52 | 0,00 | 795.562,73 | |
| | 5 | | UTILIZZO FONDI CNR CONTRATTI DI RICERCA | 799,70 | 0,00 | 0,00 | 799,70 | 0,00 | 0,00 | 0,00 | 0,00 | 799,70 | |
| | 6 | | UTILIZZO FONDI CNR CONTRIBUTI DI RICERCA | 22.530,67 | 0,00 | 2.892,16 | 19.638,51 | 2.582,29 | 0,00 | 2.582,29 | 0,00 | 17.056,22 | |
| | 7 | | UTILIZZO FONDI UE PER LA RICERCA SCIENTIFICA | 602.348,64 | 2.193,70 | 94.586,46 | 509.955,88 | 275.978,47 | 41.767,80 | 317.746,27 | 0,00 | 192.209,61 | |



UNIVERSITA' DEGLI STUDI MAGNA GRAECIA DI CATANZARO
RENDICONTO FINANZIARIO CONSOLIDATO DEI DIPARTIMENTI PER L'ESERCIZIO 2007


USCITE

| TIT | CAT | CAP | DENOMINAZIONE | STANZIAMENTO | | | USCITE IMPEGNATE | | | | DIFFERENZE RISPETTO ALLE PREVISIONI | |
|-----|-----|-----|--|---------------------|----------------------------------|------------|--------------------|--------------|--------------------------|---------------|-------------------------------------|--------------|
| | | | | Bilancio previsione | Variazioni successive In + (8-5) | In - (5-8) | Definitivo (5+6-7) | Pagate | Rimaste da pagare (11-9) | Totale (9+10) | In + (11-8) | In - (8-11) |
| 1 | 2 | 3 | 4 | 5 | 6 | 7 | 8 | 9 | 10 | 11 | 12 | 13 |
| | | 8 | SPESE PER PUBBLICAZIONI CURATE DAL DIPARTIMENTO | 67.000,00 | 36.972,44 | 20.000,00 | 83.972,44 | 15.093,55 | 31.563,12 | 46.656,67 | 0,00 | 37.315,77 |
| | | 9 | SOSTEGNO ALLA RICERCA | 242.726,98 | 272.092,90 | 20.116,24 | 494.703,64 | 68.420,24 | 32.664,87 | 101.085,11 | 0,00 | 393.618,53 |
| | | 10 | UTILIZZO CONTRIBUTI E RICERCHE ALTRI ENTI | 138.782,42 | 64.547,90 | 11.700,34 | 191.569,98 | 63.704,28 | 1.191,31 | 64.895,59 | 0,00 | 126.674,39 |
| | | | Totale Categoria 15 | 3.868.746,56 | 1.462.817,75 | 415.368,99 | 4.916.195,32 | 1.310.689,98 | 377.977,01 | 1.688.666,99 | 0,00 | 3.227.528,33 |
| | | | Totale Titolo II | 4.397.635,68 | 2.299.759,52 | 554.423,99 | 6.142.971,21 | 1.710.096,68 | 512.057,34 | 2.222.154,02 | 0,00 | 3.920.817,19 |
| III | 16 | 1 | ESTINZIONE DI MUTUI E PRESTITI RIMBORSI MUTUI E PRESTITI RIMBORSI MUTUI E PRESTITI | 0,00 | 0,00 | 0,00 | 0,00 | 0,00 | 0,00 | 0,00 | 0,00 | 0,00 |
| | | | Totale Categoria 16 | 0,00 | 0,00 | 0,00 | 0,00 | 0,00 | 0,00 | 0,00 | 0,00 | 0,00 |
| | | | Totale Titolo III | 0,00 | 0,00 | 0,00 | 0,00 | 0,00 | 0,00 | 0,00 | 0,00 | 0,00 |
| | | | Totale SPESE IN CONTO CAPITALE | 4.397.635,68 | 2.299.759,52 | 554.423,99 | 6.142.971,21 | 1.710.096,68 | 512.057,34 | 2.222.154,02 | 0,00 | 3.920.817,19 |
| IV | 17 | | TRASFERIMENTI | | | | | | | | | |
| | | | TRASFERIMENTI | | | | | | | | | |
| | | | TRASFERIMENTI, VERSAMENTO QUOTE ASSOCIATIVE | 0,00 | 0,00 | 0,00 | 0,00 | 0,00 | 0,00 | 0,00 | 0,00 | 0,00 |
| | 1 | 2 | TRASFERIMENTI AD ALTRE UNIVERSITA' | 1.629,01 | 0,00 | 0,00 | 1.629,01 | 1.629,01 | 0,00 | 1.629,01 | 0,00 | 0,00 |
| | | | TRASFERIMENTI A SOGGETTI PUBBLICI E PRIVATI | 0,00 | 0,00 | 0,00 | 0,00 | 0,00 | 0,00 | 0,00 | 0,00 | 0,00 |
| | | 3 | QUOTE ASSOCIATIVE | 0,00 | 0,00 | 0,00 | 0,00 | 0,00 | 0,00 | 0,00 | 0,00 | 0,00 |
| | | 4 | C.U.S. ATTIVITA' SPORTIVA | 0,00 | 0,00 | 0,00 | 0,00 | 0,00 | 0,00 | 0,00 | 0,00 | 0,00 |
| | | 5 | FONDO NAZIONALE PER LE POLITICHE SOCIALI | 0,00 | 0,00 | 0,00 | 0,00 | 0,00 | 0,00 | 0,00 | 0,00 | 0,00 |
| | | | Totale Categoria 17 | 1.629,01 | 0,00 | 0,00 | 1.629,01 | 1.629,01 | 0,00 | 1.629,01 | 0,00 | 0,00 |
| | | | Totale Titolo IV | 1.629,01 | 0,00 | 0,00 | 1.629,01 | 1.629,01 | 0,00 | 1.629,01 | 0,00 | 0,00 |
| | | | Totale TRASFERIMENTI | 1.629,01 | 0,00 | 0,00 | 1.629,01 | 1.629,01 | 0,00 | 1.629,01 | 0,00 | 0,00 |

UNIVERSITA' DEGLI STUDI MAGNA GRAECIA DI CATANZARO
RENDICONTO FINANZIARIO CONSOLIDATO DEI DIPARTIMENTI PER L'ESERCIZIO 2007

USCITE


| | | GESTIONE COMPETENZA | | | | | | | | | | |
|-----|-----|---------------------|---|---------------------|----------------------------------|-------------|---------------------|-------------------|--------------------------|-------------------|-------------------------------------|-------------------|
| TIT | CAT | CAP | DENOMINAZIONE | STANZIAMENTO | | | USCITE IMPEGNATE | | | | DIFFERENZE RISPETTO ALLE PREVISIONI | |
| | | | | Bilancio previsione | Variazioni successive In + (8-5) | In - (5-8) | Definitivo (5+6-7) | Pagate | Rimaste da pagare (11-9) | Totale (9+10) | In + (11-8) | In - (8-11) |
| 1 | 2 | 3 | 4 | 5 | 6 | 7 | 8 | 9 | 10 | 11 | 12 | 13 |
| V | 18 | | SPESA PER PARTITE DI GIRO | | | | | | | | | |
| | | | PARTITE DI GIRO E CONTABILITA' SPECIALI | | | | | | | | | |
| | | | SPESA AVVENTI NATURA DI PARTITA DI GIRO | | | | | | | | | |
| | 1 | | PARTITE DI GIRO VARIE | 355.770,51 | 30.000,00 | 0,00 | 385.770,51 | 167.232,50 | 0,00 | 167.232,50 | 0,00 | 218.538,01 |
| | 2 | | ANTICIPAZIONE ECONOMALE | 12.263,32 | 0,00 | 0,00 | 12.263,32 | 9.197,49 | 0,00 | 9.197,49 | 0,00 | 3.065,83 |
| | 3 | | RITENUTE ERARIALI | 550.987,41 | 20.000,00 | 0,00 | 570.987,41 | 386.915,11 | 0,00 | 386.915,11 | 0,00 | 184.072,30 |
| | 4 | | RITENUTE PREVIDENZIALI | 362.746,85 | 18.000,00 | 0,00 | 380.746,85 | 236.555,70 | 0,00 | 236.555,70 | 0,00 | 144.191,15 |
| | 5 | | RITENUTE VARIE | 130.987,41 | 0,00 | 0,00 | 130.987,41 | 36.990,47 | 0,00 | 36.990,47 | 0,00 | 93.996,94 |
| | 6 | | DEPOSITI CAUZIONALI | 18.263,51 | 0,00 | 0,00 | 18.263,51 | 0,00 | 0,00 | 0,00 | 0,00 | 18.263,51 |
| | 7 | | SOMME INCASSATE IN ATTESA DI DEFINIZIONE | 0,00 | 0,00 | 0,00 | 0,00 | 0,00 | 0,00 | 0,00 | 0,00 | 0,00 |
| | | | Totale Categoria 18 | 1.431.018,81 | 68.000,00 | 0,00 | 1.499.018,81 | 836.891,27 | 0,00 | 836.891,27 | 0,00 | 662.127,54 |
| | 19 | | CONTABILITA' SPECIALI | 0,00 | 0,00 | 0,00 | 0,00 | 0,00 | 0,00 | 0,00 | 0,00 | 0,00 |
| | | | CONTABILITA' SPECIALI | 0,00 | 0,00 | 0,00 | 0,00 | 0,00 | 0,00 | 0,00 | 0,00 | 0,00 |
| | | | Totale Categoria 19 | 0,00 | 0,00 | 0,00 | 0,00 | 0,00 | 0,00 | 0,00 | 0,00 | 0,00 |
| | | | Totale Titolo V | 1.431.018,81 | 68.000,00 | 0,00 | 1.499.018,81 | 836.891,27 | 0,00 | 836.891,27 | 0,00 | 662.127,54 |
| | | | Totale SPESA PER PARTITE DI GIRO | 1.431.018,81 | 68.000,00 | 0,00 | 1.499.018,81 | 836.891,27 | 0,00 | 836.891,27 | 0,00 | 662.127,54 |
| VI | 20 | | TRASFERIMENTI INTRATENEVO | | | | | | | | | |
| | | | TRASFERIMENTI INTRATENEVO | | | | | | | | | |
| | | | TRASFERIMENTI CORRENTI | 0,00 | 0,00 | 0,00 | 0,00 | 0,00 | 0,00 | 0,00 | 0,00 | 0,00 |
| | 1 | | ASSEGNAZIONE AI CENTRI DI GESTIONE | 0,00 | 0,00 | 0,00 | 0,00 | 0,00 | 0,00 | 0,00 | 0,00 | 0,00 |
| | 2 | | ASSEGNAZIONE AI DIPARTIMENTI | 0,00 | 0,00 | 0,00 | 0,00 | 0,00 | 0,00 | 0,00 | 0,00 | 0,00 |
| | 3 | | FINANZIAMENTO PROGRAMMI DI INTERNAZIONALIZZAZIONE | 0,00 | 0,00 | 0,00 | 0,00 | 0,00 | 0,00 | 0,00 | 0,00 | 0,00 |
| | 4 | | ASSEGNAZIONI VARIE AI CENTRI DI GESTIONE | 0,00 | 0,00 | 0,00 | 0,00 | 0,00 | 0,00 | 0,00 | 0,00 | 0,00 |
| | 5 | | TRASFERIMENTI VARI | 33,49 | 0,00 | 0,00 | 33,49 | 0,00 | 0,00 | 0,00 | 0,00 | 33,49 |
| | 6 | | TRASFERIMENTI SPESE DI FUNZIONAMENTO CORSI DI PERFEZIONAMENTO | 0,00 | 0,00 | 0,00 | 0,00 | 0,00 | 0,00 | 0,00 | 0,00 | 0,00 |



**UNIVERSITA' DEGLI STUDI MAGNA GRAECIA DI CATANZARO
RENDICONTO FINANZIARIO CONSOLIDATO DEI DIPARTIMENTI PER L'ESERCIZIO 2007**

USCITE


| | | GESTIONE COMPETENZA | | | | | | | | | | DIFFERENZE RISPETTO ALLE PREVISIONI | |
|-----|-----|---------------------|---|---------------------|----------------------------------|---------------|--------------------|------------------|--------------------------|------------------|-------------|-------------------------------------|--|
| TIT | CAT | CAP | DENOMINAZIONE | STANZIAMENTO | | | Definitivo (5+6-7) | Pagate | Rimaste da pagare (11-9) | Totale (9+10) | In + (11-8) | In - (8-11) | |
| | | | | Bilancio previsione | Variazioni successive In + (8-5) | In - (5-8) | | | | | | | |
| 1 | 2 | 3 | 4 | 5 | 6 | 7 | 8 | 9 | 10 | 11 | 12 | 13 | |
| | | 7 | TRASFERIMENTI ASSEGN. CONTRIBUTI STRAORDINARI MIUR | 0,00 | 0,00 | 0,00 | 0,00 | 0,00 | 0,00 | 0,00 | 0,00 | 0,00 | |
| | | 8 | TRASFERIMENTI ASSEGN. ALTRI MINISTERI, ENTI PUBBLICHE PRIVATI | 0,00 | 0,00 | 0,00 | 0,00 | 0,00 | 0,00 | 0,00 | 0,00 | 0,00 | |
| | | 9 | CONTRIBUTI U.E. | 0,00 | 0,00 | 0,00 | 0,00 | 0,00 | 0,00 | 0,00 | 0,00 | 0,00 | |
| | | 10 | CONTRIBUTI SOCRATES/ERASMUS | 22,56 | 0,00 | 0,00 | 22,56 | 0,00 | 0,00 | 0,00 | 0,00 | 22,56 | |
| | | 11 | QUOTA PRESTAZIONI A PAGAMENTO | 0,00 | 0,00 | 0,00 | 0,00 | 0,00 | 0,00 | 0,00 | 0,00 | 0,00 | |
| | | 12 | ASSEGN. STRAORDINARIE FINALIZZATE SPESE SPECIFICHE AVVIO NUOVI DIPARTIMENTI | 0,00 | 0,00 | 0,00 | 0,00 | 0,00 | 0,00 | 0,00 | 0,00 | 0,00 | |
| | | | Totale Categoria 20 | 56,05 | 0,00 | 0,00 | 56,05 | 0,00 | 0,00 | 0,00 | 0,00 | 56,05 | |
| 21 | | | TRASFERIMENTI IN CONTO CAPITALE | | | | | | | | | | |
| | 1 | | AI DIPARTIMENTI PER PROGETTI DI RICERCA FINANZIATI DALL'UNIVERSITA' | 0,00 | 0,00 | 0,00 | 0,00 | 0,00 | 0,00 | 0,00 | 0,00 | 0,00 | |
| | 2 | | AI DIPARTIMENTI PER PROGETTI DI RICERCA DI INTERESSE NAZIONALE | 2.760,85 | 26.250,00 | 0,00 | 29.010,85 | 10.047,09 | 0,00 | 10.047,09 | 0,00 | 18.963,76 | |
| | 3 | | AI DIPARTIMENTI PER PROGETTI GIOVANI RICERCATORI | 0,00 | 0,00 | 0,00 | 0,00 | 0,00 | 0,00 | 0,00 | 0,00 | 0,00 | |
| | 4 | | ASSEGNAZIONE CONTRIBUTI E RICERCHE FONDI ATENEO | 0,00 | 0,00 | 0,00 | 0,00 | 0,00 | 0,00 | 0,00 | 0,00 | 0,00 | |
| | 5 | | ASSEGNAZIONE CONTRIBUTI STUDI E RICERCHE MIUR | 0,00 | 0,00 | 0,00 | 0,00 | 0,00 | 0,00 | 0,00 | 0,00 | 0,00 | |
| | 6 | | ASSEGNAZIONE E CONTRIBUTI STUDI E RICERCHE ALTRI MINISTERI | 0,00 | 0,00 | 0,00 | 0,00 | 0,00 | 0,00 | 0,00 | 0,00 | 0,00 | |
| | 7 | | ASSEGNAZIONE E CONTRIBUTI STUDI E RICERCHE ALTRI ENTI PRIVATI | 0,00 | 0,00 | 0,00 | 0,00 | 0,00 | 0,00 | 0,00 | 0,00 | 0,00 | |
| | 8 | | ASSEGNAZIONI STRAORDINARIE | 4.899,65 | 6.750,00 | 675,00 | 10.974,65 | 6.826,79 | 200,00 | 7.026,79 | 0,00 | 3.947,86 | |
| | 9 | | ASSEGNAZIONE FONDI CNR CONTRATTI DI RICERCA | 0,00 | 0,00 | 0,00 | 0,00 | 0,00 | 0,00 | 0,00 | 0,00 | 0,00 | |
| | 10 | | ASSEGNAZIONE FONDI CNR CONTRIBUTI DI RICERCA | 0,00 | 0,00 | 0,00 | 0,00 | 0,00 | 0,00 | 0,00 | 0,00 | 0,00 | |
| | 11 | | ASSEGNAZIONE FONDI UE PER LA RICERCA SCIENTIFICA | 0,00 | 0,00 | 0,00 | 0,00 | 0,00 | 0,00 | 0,00 | 0,00 | 0,00 | |
| | | | Totale Categoria 21 | 7.660,50 | 33.000,00 | 675,00 | 39.985,50 | 16.873,88 | 200,00 | 17.073,88 | 0,00 | 22.911,62 | |
| | | | Totale Titolo VI | 7.716,55 | 33.000,00 | 675,00 | 40.041,55 | 16.873,88 | 200,00 | 17.073,88 | 0,00 | 22.967,67 | |



**UNIVERSITA' DEGLI STUDI MAGNA GRAECIA DI CATANZARO
RENDICONTO FINANZIARIO CONSOLIDATO DEI DIPARTIMENTI PER L'ESERCIZIO 2007**

USCITE


| | | GESTIONE COMPETENZA | | | | | | | | | | DIFFERENZE RISPETTO ALLE PREVISIONI | |
|-----|-----|---------------------|---|----------------------|----------------------------------|---------------------|----------------------|---------------------|--------------------------|---------------------|-------------|-------------------------------------|--|
| TIT | CAT | CAP | DENOMINAZIONE | Bilancio previsione | STANZIAMENTO | | Definitivo (5+6-7) | Pagate | Rimaste da pagare (11-9) | Totale (9+10) | In + (11-8) | In - (8-11) | |
| | | | | | Variazioni successive In + (8-5) | In - (5-8) | | | | | | | |
| 1 | 2 | 3 | 4 | 5 | 6 | 7 | 8 | 9 | 10 | 11 | 12 | 13 | |
| | | | Totale TRASFERIMENTI INTRATENEVO | 7.716,55 | 33.000,00 | 675,00 | 40.041,55 | 16.873,88 | 200,00 | 17.073,88 | 0,00 | 22.967,67 | |
| | | | RIEPILOGO TITOLI | | | | | | | | | | |
| | | | I SPESE CORRENTI | 4.518.839,85 | 3.486.065,62 | 639.597,48 | 7.365.307,99 | 3.637.499,99 | 419.089,49 | 4.056.589,48 | 0,00 | 3.308.718,51 | |
| | | | II SPESE IN CONTO CAPITALE | 4.397.635,68 | 2.299.759,52 | 554.423,99 | 6.142.971,21 | 1.710.096,68 | 512.057,34 | 2.222.154,02 | 0,00 | 3.920.817,19 | |
| | | | III ESTINZIONE DI MUTUI E PRESTITI | 0,00 | 0,00 | 0,00 | 0,00 | 0,00 | 0,00 | 0,00 | 0,00 | 0,00 | |
| | | | IV TRASFERIMENTI | 1.629,01 | 0,00 | 0,00 | 1.629,01 | 1.629,01 | 0,00 | 1.629,01 | 0,00 | 0,00 | |
| | | | V PARTITE DI GIRO E CONTABILITA' SPECIALI | 1.431.018,81 | 68.000,00 | 0,00 | 1.499.018,81 | 836.891,27 | 0,00 | 836.891,27 | 0,00 | 662.127,54 | |
| | | | VI TRASFERIMENTI INTRATENEVO | 7.716,55 | 33.000,00 | 675,00 | 40.041,55 | 16.873,88 | 200,00 | 17.073,88 | 0,00 | 22.967,67 | |
| | | | Totale delle uscite | 10.356.839,90 | 5.886.825,14 | 1.194.696,47 | 15.048.968,57 | 6.202.990,83 | 931.346,83 | 7.134.337,66 | 0,00 | 7.914.630,91 | |
| | | | | 0,00 | 0,00 | 0,00 | 0,00 | | | | | | |
| | | | TOTALE GENERALE | 10.356.839,90 | 5.886.825,14 | 1.194.696,47 | 15.048.968,57 | 6.202.990,83 | 931.346,83 | 7.134.337,66 | 0,00 | 7.914.630,91 | |



UNIVERSITA' DEGLI STUDI MAGNA GRAECIA DI CATANZARO
RENDICONTO FINANZIARIO CONSOLIDATO DEI DIPARTIMENTI PER L'ESERCIZIO 2007

ENTRATE


| TIT | CAT | CAP | DENOMINAZIONE | A inizio esercizio | Riscossi | Rimasti da riscuotere (17-15) | Totali (15+16) | Variazioni | | Totale Riscossioni (9+15) | Tot. Residui attivi a fine es. (10+16) |
|-----|-----|-----|--|--------------------|--------------|-------------------------------|----------------|--------------|--------------|---------------------------|--|
| | | | | | | | | In + (17-14) | In - (14-17) | | |
| 1 | 2 | 3 | 4 | 14 | 15 | 16 | 17 | 18 | 19 | 20 | 21 |
| | | | ENTRATE CORRENTI | | | | | | | | |
| I | 1 | | ENTRATE PROPRIE | 0,00 | 0,00 | 0,00 | 0,00 | 0,00 | 0,00 | 0,00 | 0,00 |
| | | 1 | ENTRATE CONTRIBUTIVE | 0,00 | 0,00 | 0,00 | 0,00 | 0,00 | 0,00 | 0,00 | 0,00 |
| | | 2 | TASSE | 0,00 | 0,00 | 0,00 | 0,00 | 0,00 | 0,00 | 0,00 | 0,00 |
| | | 3 | CONTRIBUTI | 0,00 | 0,00 | 0,00 | 0,00 | 0,00 | 0,00 | 0,00 | 0,00 |
| | | 4 | CONTRIBUTI VARI | 0,00 | 0,00 | 0,00 | 0,00 | 0,00 | 0,00 | 0,00 | 0,00 |
| | | | TASSE ESAMI DI STATO | 0,00 | 0,00 | 0,00 | 0,00 | 0,00 | 0,00 | 0,00 | 0,00 |
| | | | Totale Categoria 1 | 0,00 | 0,00 | 0,00 | 0,00 | 0,00 | 0,00 | 0,00 | 0,00 |
| | 2 | | ENTRATE DERIVANTI DA ATTIVITA' | | | | | | | | |
| | | | CONVENZIONATE | 0,00 | 0,00 | 0,00 | 0,00 | 0,00 | 0,00 | 0,00 | 0,00 |
| | | 1 | CONTRATTI E CONVENZIONI CON IL MIUR. | 47.819,89 | 10.196,90 | 34.163,38 | 44.360,28 | 0,00 | 3.459,61 | 52.471,36 | 37.554,76 |
| | | 2 | CONTRATTI E CONVENZIONI CON ALTRI MINISTERI | 485.255,00 | 352.286,29 | 132.968,71 | 485.255,00 | 0,00 | 0,00 | 473.817,28 | 203.435,55 |
| | | 3 | CONTRATTI E CONVENZIONI CON UNIONE EUROPEA | 1.036.216,96 | 660.865,61 | 375.351,35 | 1.036.216,96 | 0,00 | 0,00 | 959.632,05 | 808.741,26 |
| | | 4 | CONTRATTI E CONVENZIONI CON LA REGIONE | 35.000,00 | 34.997,42 | 0,00 | 34.997,42 | 0,00 | 2,58 | 63.194,84 | 16.448,00 |
| | | 5 | CONTRATTI E CONVENZIONI CON PROVINCIA E COMUNE | 6,98 | 0,00 | 6,98 | 6,98 | 0,00 | 0,00 | 24.000,00 | 55.506,98 |
| | | 6 | CONTRATTI E CONVENZIONI CON ENTI PUBBLICI | 39.923,14 | 34.125,61 | 4.966,90 | 39.091,61 | 0,00 | 831,53 | 120.264,78 | 4.966,00 |
| | | 7 | CONTRATTI E CONVENZIONI CON SOGGETTI PRIVATI | 0,00 | 0,00 | 0,00 | 0,00 | 0,00 | 0,00 | 0,00 | 0,00 |
| | | 8 | PROGETTO CAMPUS | 0,00 | 0,00 | 0,00 | 0,00 | 0,00 | 0,00 | 0,00 | 0,00 |
| | | 9 | PROGETTO PER L'ORIENTAMENTO | 0,00 | 0,00 | 0,00 | 0,00 | 0,00 | 0,00 | 0,00 | 0,00 |
| | | | Totale Categoria 2 | 1.644.221,97 | 1.092.471,83 | 547.456,42 | 1.639.928,25 | 0,00 | 4.293,72 | 1.693.380,31 | 1.126.652,55 |
| | 3 | | VENDITA DI BENI E SERVIZI | | | | | | | | |
| | | 1 | ATTIVITA' COMMERCIALE | 89.475,86 | 0,00 | 89.475,86 | 89.475,86 | 0,00 | 0,00 | 90.983,17 | 89.475,86 |
| | | 2 | ALTRO | 0,00 | 0,00 | 0,00 | 0,00 | 0,00 | 0,00 | 0,00 | 0,00 |
| | | | Totale Categoria 3 | 89.475,86 | 0,00 | 89.475,86 | 89.475,86 | 0,00 | 0,00 | 90.983,17 | 89.475,86 |



**UNIVERSITA' DEGLI STUDI MAGNA GRAECIA DI CATANZARO
RENDICONTO FINANZIARIO CONSOLIDATO DEI DIPARTIMENTI PER L'ESERCIZIO 2007**

ENTRATE


| TIT | CAP | DENOMINAZIONE | A inizio esercizio | Riscossi | Rimasti da riscuotere (17-15) | Totali (15+16) | Variazioni | | Totale Riscossioni (9+15) | Tot. Residui attivi a fine es. (10+16) |
|-----|-----|--|--------------------|--------------|-------------------------------|----------------|--------------|--------------|---------------------------|--|
| | | | | | | | In + (17-14) | In - (14-17) | | |
| 1 | 2 | 3 | 14 | 15 | 16 | 17 | 18 | 19 | 20 | 21 |
| | 4 | 4 | 0,00 | 0,00 | 0,00 | 0,00 | 0,00 | 0,00 | 0,00 | 0,00 |
| | 1 | PROGETTI DERIVANTI DA GESTIONE REPARTI CLINICI CONVENZIONATI GESTIONE REPARTI CLINICI CONVENZIONATI | 0,00 | 0,00 | 0,00 | 0,00 | 0,00 | 0,00 | 0,00 | 0,00 |
| | | Totale Categoria 4 | 0,00 | 0,00 | 0,00 | 0,00 | 0,00 | 0,00 | 0,00 | 0,00 |
| | 5 | REDDITI E PROVENTI PATRIMONIALI | | | | | | | | |
| | 1 | RENDITE DI BENI IMMOBILI | 0,00 | 0,00 | 0,00 | 0,00 | 0,00 | 0,00 | 0,00 | 0,00 |
| | 2 | INTERESSI ATTIVI SU DEPOSITI | 0,00 | 0,00 | 0,00 | 0,00 | 0,00 | 0,00 | 103.927,64 | 0,00 |
| | | Totale Categoria 5 | 0,00 | 0,00 | 0,00 | 0,00 | 0,00 | 0,00 | 103.927,64 | 0,00 |
| | 6 | ALIENAZIONE DI BENI PATRIMONIALI | | | | | | | | |
| | 1 | ALIENAZIONE DI IMMOBILI E DIRITTI REALI | 0,00 | 0,00 | 0,00 | 0,00 | 0,00 | 0,00 | 0,00 | 0,00 |
| | 2 | ALIENAZIONE DI BENI IMMOBILI | 0,00 | 0,00 | 0,00 | 0,00 | 0,00 | 0,00 | 0,00 | 0,00 |
| | | Totale Categoria 6 | 0,00 | 0,00 | 0,00 | 0,00 | 0,00 | 0,00 | 0,00 | 0,00 |
| | 7 | PRESTITI | | | | | | | | |
| | 1 | MUTUI CON LA CASSA DEPOSITI E PRESTITI | 0,00 | 0,00 | 0,00 | 0,00 | 0,00 | 0,00 | 0,00 | 0,00 |
| | | Totale Categoria 7 | 0,00 | 0,00 | 0,00 | 0,00 | 0,00 | 0,00 | 0,00 | 0,00 |
| | | Totale Titolo I | 1.733.697,83 | 1.092.471,83 | 636.932,28 | 1.729.404,11 | 0,00 | 4.293,72 | 1.888.291,12 | 1.216.128,41 |
| II | 8 | ENTRATE DERIVANTI DA TRASFERIMENTI CORRENTI | | | | | | | | |
| | 1 | TRASFERIMENTI DA PARTE DELLO STATO | 0,00 | 0,00 | 0,00 | 0,00 | 0,00 | 0,00 | 0,00 | 0,00 |
| | 2 | FONDO PER IL FINANZIAMENTO ORDINARIO | 0,00 | 0,00 | 0,00 | 0,00 | 0,00 | 0,00 | 15.000,00 | 0,00 |
| | 3 | CONTRIBUTI PER BORSE DI STUDIO | 0,00 | 0,00 | 0,00 | 0,00 | 0,00 | 0,00 | 0,00 | 0,00 |
| | 4 | PROGRAMMAZIONE SISTEMA UNIVERSITARIO | 0,00 | 0,00 | 0,00 | 0,00 | 0,00 | 0,00 | 0,00 | 0,00 |
| | 5 | CONTRIBUTI PER ASSEgni DI RICERCA E INCENTIVAZIONE DOCENTE E RICERCATORI | 0,00 | 0,00 | 0,00 | 0,00 | 0,00 | 0,00 | 0,00 | 0,00 |
| | 6 | CONTRIBUTI DIVERSI DELLO STATO | 0,00 | 0,00 | 0,00 | 0,00 | 0,00 | 0,00 | 0,00 | 0,00 |
| | 7 | CONTRIBUTI PER L'ATTIVITA' SPORTIVA UNIVERSITARIA | 0,00 | 0,00 | 0,00 | 0,00 | 0,00 | 0,00 | 0,00 | 0,00 |
| | | FONDO PER IL SOSTEGNO DEI GIOVANI E PER FAVORIRE LA MOBILITA' DEGLI STUDENTI | 0,00 | 0,00 | 0,00 | 0,00 | 0,00 | 0,00 | 0,00 | 0,00 |



**UNIVERSITA' DEGLI STUDI MAGNA GRAECIA DI CATANZARO
RENDICONTO FINANZIARIO CONSOLIDATO DEI DIPARTIMENTI PER L'ESERCIZIO 2007**

ENTRATE


| TIT | CAT | CAP | DENOMINAZIONE | A inizio esercizio | Riscossi | Rimasti da riscuotere (17-15) | Totali (15+16) | Variazioni | | Totale Riscossioni (9+15) | Tot. Residui attivi a fine es. (10+16) |
|-----|-----|-----|--|--------------------|-----------|-------------------------------|----------------|--------------|--------------|---------------------------|--|
| | | | | | | | | In + (17-14) | In - (14-17) | | |
| 1 | 2 | 3 | 4 | 14 | 15 | 16 | 17 | 18 | 19 | 20 | 21 |
| | | | Totale Categoria 8 | 0,00 | 0,00 | 0,00 | 0,00 | 0,00 | 0,00 | 15.000,00 | 0,00 |
| 9 | | | TRASFERIMENTI DA PARTE DI ALTRI ENTI DEL SETTORE PUBBLICO E PRIVATO | 0,00 | 0,00 | 0,00 | 0,00 | 0,00 | 0,00 | 0,00 | 0,00 |
| | 1 | | CONTRIBUTO ANNUO PROVINCIA DI CATANZARO | 0,00 | 0,00 | 0,00 | 0,00 | 0,00 | 0,00 | 0,00 | 0,00 |
| | 2 | | CONTRIBUTO ANNUO COMUNE DI CATANZARO | 0,00 | 0,00 | 0,00 | 0,00 | 0,00 | 0,00 | 0,00 | 0,00 |
| | 3 | | BORSE DI STUDIO FINANZIATE DALLA REGIONE | 0,00 | 0,00 | 0,00 | 0,00 | 0,00 | 0,00 | 0,00 | 0,00 |
| | 4 | | BORSE DI STUDIO FINANZIATE DALLA PROVINCIA | 0,00 | 0,00 | 0,00 | 0,00 | 0,00 | 0,00 | 0,00 | 0,00 |
| | 5 | | CONTRIBUTO DI COMUNI | 0,00 | 0,00 | 0,00 | 0,00 | 0,00 | 0,00 | 0,00 | 0,00 |
| | 6 | | CONTRIBUTO DI ENTI E SOGGETTI PRIVATI | 70.218,65 | 64.000,00 | 6.218,65 | 70.218,65 | 0,00 | 0,00 | 405.791,67 | 6.218,65 |
| | 7 | | BORSE DI STUDIO FINANZIATE DA ENTI E SOGGETTI PRIVATI | 15.000,00 | 15.000,00 | 0,00 | 15.000,00 | 0,00 | 0,00 | 15.000,00 | 0,00 |
| | 8 | | TRASFERIMENTI DA PARTE DELLE ASL | 0,00 | 0,00 | 0,00 | 0,00 | 0,00 | 0,00 | 0,00 | 0,00 |
| | 9 | | CONTRIBUTI U.E. | 0,00 | 0,00 | 0,00 | 0,00 | 0,00 | 0,00 | 0,00 | 0,00 |
| | 10 | | TRASFERIMENTI PER PROGETTI ERASMUS/SOCRATES | 0,00 | 0,00 | 0,00 | 0,00 | 0,00 | 0,00 | 0,00 | 0,00 |
| | 11 | | CONTRIBUTI REGIONE CALABRIA | 0,00 | 0,00 | 0,00 | 0,00 | 0,00 | 0,00 | 0,00 | 0,00 |
| | 12 | | CONTRIBUTI DI ENTI PUBBLICI E SOGGETTI PRIVATI PER LA MOSTRA DELLA MAGNA GRAECIA | 0,00 | 0,00 | 0,00 | 0,00 | 0,00 | 0,00 | 0,00 | 0,00 |
| | | | Totale Categoria 9 | 85.218,65 | 79.000,00 | 6.218,65 | 85.218,65 | 0,00 | 0,00 | 420.791,67 | 6.218,65 |
| | | | Totale Titolo II | 85.218,65 | 79.000,00 | 6.218,65 | 85.218,65 | 0,00 | 0,00 | 435.791,67 | 6.218,65 |
| III | | | ENTRATE DIVERSE | | | | | | | | |
| | 10 | | POSTE CORRETTIVE E COMPENSATIVE DI SPESE CORRENTI | | | | | | | | |
| | 1 | | RECUPERO E RIMBORSI DIVERSI | 0,00 | 0,00 | 0,00 | 0,00 | 0,00 | 0,00 | 79.832,48 | 0,00 |
| | 2 | | RECUPERO BORSE DI STUDIO | 0,00 | 0,00 | 0,00 | 0,00 | 0,00 | 0,00 | 0,00 | 0,00 |
| | | | Totale Categoria 10 | 0,00 | 0,00 | 0,00 | 0,00 | 0,00 | 0,00 | 79.832,48 | 0,00 |
| | 11 | | ENTRATE NON CLASSIFICABILI IN ALTRE VOCI | | | | | | | | |
| | 1 | | ENTRATE EVENTUALI | 0,00 | 0,00 | 0,00 | 0,00 | 0,00 | 0,00 | 0,00 | 0,00 |
| | 2 | | RISCOSSIONI IVA | 14.060,48 | 0,00 | 14.060,48 | 14.060,48 | 0,00 | 0,00 | 18.197,33 | 14.060,48 |



**UNIVERSITA' DEGLI STUDI MAGNA GRAECIA DI CATANZARO
RENDICONTO FINANZIARIO CONSOLIDATO DEI DIPARTIMENTI PER L'ESERCIZIO 2007**

ENTRATE


| TIT | CAT | CAP | DENOMINAZIONE | A inizio esercizio | Riscossi | Rimasti da riscuotere (17-15) | Totali (15+16) | Variazioni | | Totale Riscossioni (9+15) | Tot. Residui attivi a fine es. (10+16) |
|-----|-----|-----|--|---------------------|---------------------|-------------------------------|---------------------|--------------|-----------------|---------------------------|--|
| | | | | | | | | In + (17-14) | In - (14-17) | | |
| 1 | 2 | 3 | 4 | 14 | 15 | 16 | 17 | 18 | 19 | 20 | 21 |
| | | 3 | QUOTA A FAVORE DEL BILANCIO SU ATTIVITA' IN CONTO TERZI | 0,00 | 0,00 | 0,00 | 0,00 | 0,00 | 0,00 | 0,00 | 0,00 |
| | | 4 | FONDO COMUNE DI ATENEO | 0,00 | 0,00 | 0,00 | 0,00 | 0,00 | 0,00 | 0,00 | 0,00 |
| | | | Totale Categoria 11 | 14.060,48 | 0,00 | 14.060,48 | 14.060,48 | 0,00 | 0,00 | 18.197,33 | 14.060,48 |
| | | | Totale Titolo III | 14.060,48 | 0,00 | 14.060,48 | 14.060,48 | 0,00 | 0,00 | 98.029,81 | 14.060,48 |
| | | | Totale ENTRATE CORRENTI | 1.832.976,96 | 1.171.471,83 | 657.211,41 | 1.828.683,24 | 0,00 | 4.293,72 | 2.422.112,60 | 1.236.407,54 |
| IV | 12 | | ENTRATE IN CONTO CAPITALE | | | | | | | | |
| | | | ENTRATE DERIVANTI DA TRASFERIMENTI IN CONTO CAPITALE | | | | | | | | |
| | | | TRASFERIMENTI DELLO STATO | | | | | | | | |
| | | 1 | FONDO PER L'EDILIZIA UNIVERSITARIA | 0,00 | 0,00 | 0,00 | 0,00 | 0,00 | 0,00 | 0,00 | 0,00 |
| | | 2 | FINANZIAMENTI PER PROGETTI DI RICERCA DI INTERESSE NAZIONALE | 0,00 | 0,00 | 0,00 | 0,00 | 0,00 | 0,00 | 0,00 | 14.250,00 |
| | | 3 | FINANZIAMENTI PER INTERVENTI INFRASTRUTTURALI NELLE AREE DEPRESSE DEL TERRITORIO NAZIONALE | 0,00 | 0,00 | 0,00 | 0,00 | 0,00 | 0,00 | 0,00 | 0,00 |
| | | | Totale Categoria 12 | 0,00 | 0,00 | 0,00 | 0,00 | 0,00 | 0,00 | 0,00 | 14.250,00 |
| | 13 | | TRASFERIMENTI DA ALTRI SOGGETTI | | | | | | | | |
| | | | CONTRIBUTI DELLA REGIONE | 0,00 | 0,00 | 0,00 | 0,00 | 0,00 | 0,00 | 0,00 | 0,00 |
| | | 2 | CONTRIBUTI DELLA PROVINCIA | 1.000,00 | 0,00 | 1.000,00 | 1.000,00 | 0,00 | 0,00 | 0,00 | 1.000,00 |
| | | 3 | CONTRIBUTI DEL COMUNE | 0,00 | 0,00 | 0,00 | 0,00 | 0,00 | 0,00 | 0,00 | 0,00 |
| | | 4 | CONTRIBUTI UE PER LA RICERCA SCIENTIFICA | 0,00 | 0,00 | 0,00 | 0,00 | 0,00 | 0,00 | 0,00 | 0,00 |
| | | 5 | CONTRIBUTI DI PRIVATI | 0,00 | 0,00 | 0,00 | 0,00 | 0,00 | 0,00 | 40.000,00 | 0,00 |
| | | | Totale Categoria 13 | 1.000,00 | 0,00 | 1.000,00 | 1.000,00 | 0,00 | 0,00 | 40.000,00 | 1.000,00 |
| | | | Totale Titolo IV | 1.000,00 | 0,00 | 1.000,00 | 1.000,00 | 0,00 | 0,00 | 40.000,00 | 15.250,00 |
| | | | Totale ENTRATE IN CONTO CAPITALE | 1.000,00 | 0,00 | 1.000,00 | 1.000,00 | 0,00 | 0,00 | 40.000,00 | 15.250,00 |



**UNIVERSITA' DEGLI STUDI MAGNA GRAECIA DI CATANZARO
RENDICONTO FINANZIARIO CONSOLIDATO DEI DIPARTIMENTI PER L'ESERCIZIO 2007**

ENTRATE


| TIT | CAT | CAP | DENOMINAZIONE | GESTIONE RESIDUI | | | | | | | |
|-----|-----|-----|---|--------------------|-------------|-----------------------|--------------|-------------|-------------|--------------------|--------------------------------|
| | | | | A inizio esercizio | Riscossi | Rimasti da riscuotere | Totali | Variazioni | | Totale Riscossioni | Tot. Residui attivi a fine es. |
| 1 | 2 | 3 | 4 | 14 | 15 | 16 | 17 | 18 | 19 | 20 | 21 |
| V | 14 | | ENTRATE PER PARTITE DI GIRO | | | | | | | | |
| | | | PARTITE DI GIRO E CONTABILITA' SPECIALI | | | | | | | | |
| | | | ENTRATE AVENTI NATURA DI PARTITA DI GIRO | | | | | | | | |
| | | 1 | PARTITE DI GIRO VARIE | 34,40 | 0,00 | 34,40 | 34,40 | 0,00 | 0,00 | 167.232,50 | 34,40 |
| | | 2 | ANTICIPAZIONE ECONOMALE | 0,00 | 0,00 | 0,00 | 0,00 | 0,00 | 0,00 | 9.197,49 | 0,00 |
| | | 3 | RITENUTE ERARIALI | 0,00 | 0,00 | 0,00 | 0,00 | 0,00 | 0,00 | 388.475,65 | 0,00 |
| | | 4 | RITENUTE PREVIDENZIALI | 0,00 | 0,00 | 0,00 | 0,00 | 0,00 | 0,00 | 236.059,79 | 0,00 |
| | | 5 | RITENUTE VARIE | 0,00 | 0,00 | 0,00 | 0,00 | 0,00 | 0,00 | 35.925,84 | 0,00 |
| | | 6 | DEPOSITI CAUZIONALI | 0,00 | 0,00 | 0,00 | 0,00 | 0,00 | 0,00 | 0,00 | 0,00 |
| | | 7 | ENTRATE IN ATTESA DI DEFINIZIONE | 0,00 | 0,00 | 0,00 | 0,00 | 0,00 | 0,00 | 0,00 | 0,00 |
| | | | Totale Categoria 14 | 34,40 | 0,00 | 34,40 | 34,40 | 0,00 | 0,00 | 836.891,27 | 34,40 |
| | 15 | | CONTABILITA' SPECIALI | | | | | | | | |
| | | 1 | CONTABILITA' SPECIALI | 0,00 | 0,00 | 0,00 | 0,00 | 0,00 | 0,00 | 0,00 | 0,00 |
| | | | Totale Categoria 15 | 0,00 | 0,00 | 0,00 | 0,00 | 0,00 | 0,00 | 0,00 | 0,00 |
| | | | Totale Titolo V | 34,40 | 0,00 | 34,40 | 34,40 | 0,00 | 0,00 | 836.891,27 | 34,40 |
| | | | Totale ENTRATE PER PARTITE DI GIRO | 34,40 | 0,00 | 34,40 | 34,40 | 0,00 | 0,00 | 836.891,27 | 34,40 |
| VI | 16 | | TRASFERIMENTI INTRATENEVO | | | | | | | | |
| | | | TRASFERIMENTI INTRATENEVO | | | | | | | | |
| | | | TRASFERIMENTI CORRENTI | | | | | | | | |
| | | 1 | CONTRIBUTO ORDINARIO | 436.056,74 | 33.570,00 | 402.486,74 | 436.056,74 | 0,00 | 0,00 | 780.811,60 | 800.678,34 |
| | | 2 | CONTRIBUTO ORDINARIO FUNZIONAMENTO LABORATORI E BIBLIOTECHE | 0,00 | 0,00 | 0,00 | 0,00 | 0,00 | 0,00 | 35.822,00 | 0,00 |
| | | 3 | CONTRIBUTO SPESE FUNZIONAMENTO CORSI DI PERFEZIONAMENTO | 0,00 | 0,00 | 0,00 | 0,00 | 0,00 | 0,00 | 60.000,00 | 0,00 |
| | | 4 | CONTRIBUTI STRAORDINARI | 622.600,00 | 622.600,00 | 0,00 | 622.600,00 | 0,00 | 0,00 | 2.162.350,00 | 411.600,00 |
| | | 5 | CONTRIBUTI ALTRI MINISTERI, ENTI PUBBLICI E PRIVATI | 0,00 | 0,00 | 0,00 | 0,00 | 0,00 | 0,00 | 0,00 | 0,00 |



**UNIVERSITA' DEGLI STUDI MAGNA GRAECIA DI CATANZARO
RENDICONTO FINANZIARIO CONSOLIDATO DEI DIPARTIMENTI PER L'ESERCIZIO 2007**

ENTRATE


| TIT | CAT | CAP | DENOMINAZIONE | GESTIONE RESIDUI | | | | | | | Tot. Residui attivi a fine es. (10+16) |
|-----|-----|-----|---|---------------------|-------------------|-------------------------------|---------------------|-------------|-------------|---------------------------|--|
| | | | | A inizio esercizio | Riscossi | Rimasti da riscuotere (17-15) | Totali (15+16) | Variazioni | | Totale Riscossioni (9+15) | |
| 1 | 2 | 3 | 4 | 14 | 15 | 16 | 17 | 18 | 19 | 20 | 21 |
| | | 6 | ASSEG. STRAORD. FINALIZZ. SPESE SPECIFICHE AVVIO NUOVI DIPARTIMENTI | 0,00 | 0,00 | 0,00 | 0,00 | 0,00 | 0,00 | 0,00 | 0,00 |
| | | 7 | CONTRIBUTI UE | 0,00 | 0,00 | 0,00 | 0,00 | 0,00 | 0,00 | 0,00 | 0,00 |
| | | 8 | CONTRIBUTI PROGETTI ERASMUS/SOCRATES | 0,00 | 0,00 | 0,00 | 0,00 | 0,00 | 0,00 | 0,00 | 0,00 |
| | | 9 | QUOTA PRESTAZIONI A PAGAMENTO | 0,00 | 0,00 | 0,00 | 0,00 | 0,00 | 0,00 | 0,00 | 0,00 |
| | | 10 | CONTRIBUTO BORSE DI COLLABORAZIONE STUDENTI | 0,00 | 0,00 | 0,00 | 0,00 | 0,00 | 0,00 | 0,00 | 0,00 |
| | | 11 | RIMBORSI DIVERSI | 0,00 | 0,00 | 0,00 | 0,00 | 0,00 | 0,00 | 0,00 | 0,00 |
| | | 12 | FONDI CONVENZIONE CON REGIONE | 0,00 | 0,00 | 0,00 | 0,00 | 0,00 | 0,00 | 0,00 | 0,00 |
| | | 13 | CONTRIBUTO FUNZIONAMENTO DOTTORATO DI RICERCA | 150.000,00 | 0,00 | 150.000,00 | 150.000,00 | 0,00 | 0,00 | 300.000,00 | 250.000,00 |
| | | | Totale Categoria 16 | 1.208.656,74 | 656.170,00 | 552.486,74 | 1.208.656,74 | 0,00 | 0,00 | 3.338.983,60 | 1.462.278,34 |
| | 17 | | TRASFERIMENTI IN CONTO CAPITALE | | | | | | | | |
| | 1 | | ASSEGNAZIONI PER ACQUISTO ATTREZZATURE DIDATTICHE E LIBRARIE | 0,00 | 0,00 | 0,00 | 0,00 | 0,00 | 0,00 | 0,00 | 0,00 |
| | 2 | | ASSEGNAZIONI CONTRIBUTI STUDI E RICERCHE M.I.U.R. | 188.278,00 | 101.596,00 | 86.682,00 | 188.278,00 | 0,00 | 0,00 | 193.352,00 | 649.382,00 |
| | 3 | | ASSEGNAZIONI CONTRIBUTI STUDI E RICERCHE ALTRI MINISTERI | 0,00 | 0,00 | 0,00 | 0,00 | 0,00 | 0,00 | 0,00 | 0,00 |
| | 4 | | ASSEGNAZIONI CONTRIBUTI STUDI E RICERCHE FONDI ATENEO | 0,00 | 0,00 | 0,00 | 0,00 | 0,00 | 0,00 | 146.400,00 | 0,00 |
| | 5 | | ASSEGNAZIONI STRAORDINARIE | 0,00 | 0,00 | 0,00 | 0,00 | 0,00 | 0,00 | 8.300,00 | 2.000,00 |
| | 6 | | ASSEGNAZIONI CONTRIBUTI STUDI E RICERCHE ALTRI ENTI E PRIVATI | 0,00 | 0,00 | 0,00 | 0,00 | 0,00 | 0,00 | 0,00 | 0,00 |
| | 7 | | ASSEGNAZIONE FONDI CNR CONTRATTI DI RICERCA | 0,00 | 0,00 | 0,00 | 0,00 | 0,00 | 0,00 | 0,00 | 0,00 |
| | 8 | | ASSEGNAZIONE FONDI CNR CONTRIBUTI DI RICERCA | 0,00 | 0,00 | 0,00 | 0,00 | 0,00 | 0,00 | 0,00 | 0,00 |
| | 9 | | CONTRIBUTO REGIONE CALABRIA PER LA BIBLIOTECA | 0,00 | 0,00 | 0,00 | 0,00 | 0,00 | 0,00 | 0,00 | 0,00 |
| | 10 | | ALTRE ASSEGNAZIONI | 0,00 | 0,00 | 0,00 | 0,00 | 0,00 | 0,00 | 0,00 | 0,00 |
| | 11 | | ASSEGNAZIONE FONDI UE PER LA RICERCA SCIENTIFICA | 0,00 | 0,00 | 0,00 | 0,00 | 0,00 | 0,00 | 0,00 | 0,00 |
| | | | Totale Categoria 17 | 188.278,00 | 101.596,00 | 86.682,00 | 188.278,00 | 0,00 | 0,00 | 348.052,00 | 651.382,00 |
| | | | Totale Titolo VI | 1.396.934,74 | 757.766,00 | 639.168,74 | 1.396.934,74 | 0,00 | 0,00 | 3.687.035,60 | 2.113.660,34 |



UNIVERSITA' DEGLI STUDI MAGNA GRAECIA DI CATANZARO
RENDICONTO FINANZIARIO CONSOLIDATO DEI DIPARTIMENTI PER L'ESERCIZIO 2007

ENTRATE


| TIT | CAT | CAP | DENOMINAZIONE | A inizio esercizio | Riscossi | Rimasti da riscuotere (17-15) | Totali (15+16) | Variazioni | | Totale Riscossioni (9+15) | Tot. Residui attivi a fine es. (10+16) |
|-----|-----|-----|---|---------------------|---------------------|-------------------------------|---------------------|--------------|-----------------|---------------------------|--|
| | | | | | | | | In + (17-14) | In - (14-17) | | |
| 1 | 2 | 3 | 4 | 14 | 15 | 16 | 17 | 18 | 19 | 20 | 21 |
| | | | Totale TRASFERIMENTI INTRATENEO | 1.396.934,74 | 757.766,00 | 639.168,74 | 1.396.934,74 | 0,00 | 0,00 | 3.687.035,60 | 2.113.660,34 |
| | | | RIEPILOGO TITOLI | | | | | | | | |
| | | | I ENTRATE PROPRIE | 1.733.697,83 | 1.092.471,83 | 636.932,28 | 1.729.404,11 | 0,00 | 4.293,72 | 1.886.291,12 | 1.216.128,41 |
| | | | II ENTRATE DERIVANTI DA TRASFERIMENTI CORRENTI | 85.218,65 | 79.000,00 | 6.218,65 | 85.218,65 | 0,00 | 0,00 | 435.791,67 | 6.218,65 |
| | | | III ENTRATE DIVERSE | 14.060,48 | 0,00 | 14.060,48 | 14.060,48 | 0,00 | 0,00 | 98.029,81 | 14.060,48 |
| | | | IV ENTRATE DERIVANTI DA TRASFERIMENTI IN CONTO CAPITALE | 1.000,00 | 0,00 | 1.000,00 | 1.000,00 | 0,00 | 0,00 | 40.000,00 | 15.250,00 |
| | | | V PARTITE DI GIRO E CONTABILITA' SPECIALI | 34,40 | 0,00 | 34,40 | 34,40 | 0,00 | 0,00 | 836.891,27 | 34,40 |
| | | | VI TRASFERIMENTI INTRATENEO | 1.396.934,74 | 757.766,00 | 639.168,74 | 1.396.934,74 | 0,00 | 0,00 | 3.687.035,60 | 2.113.660,34 |
| | | | TOTALE GENERALE | 3.230.946,10 | 1.929.237,83 | 1.297.414,55 | 3.226.652,38 | 0,00 | 4.293,72 | 6.986.039,47 | 3.365.352,28 |



**UNIVERSITA' DEGLI STUDI MAGNA GRAECIA DI CATANZARO
RENDICONTO FINANZIARIO CONSOLIDATO DEI DIPARTIMENTI PER L'ESERCIZIO 2007**

USCITE


| TIT | CAT | CAP | DENOMINAZIONE | A inizio esercizio | Pagati | Rimasti da pagare (17-15) | Totali (15+16) | Variazioni | | Totale Pagamenti (9+15) | Tot. Residui passivi a fine es. (10+16) |
|-----|-----|-----|--|--------------------|--------|---------------------------|----------------|--------------|--------------|-------------------------|---|
| | | | | | | | | In + (17-14) | In - (14-17) | | |
| 1 | 2 | 3 | 4 | 14 | 15 | 16 | 17 | 18 | 19 | 20 | 21 |
| | | | SPESE CORRENTI | | | | | | | | |
| 1 | | | SPESE CORRENTI | | | | | | | | |
| | 1 | | RISORSE UMANE | | | | | | | | |
| | | 1 | STIPENDI, RETRIBUZIONI ED ALTRI ASSEGNI FISSI AL PERSONALE DOCENTE E RICERCATORE E ONERI CONNESSI | 0,00 | 0,00 | 0,00 | 0,00 | 0,00 | 0,00 | 0,00 | 0,00 |
| | | 2 | STIPENDI, RETRIBUZIONI ED ALTRI ASSEGNI FISSI AL PERSONALE AMMINISTRATIVO E TECNICO E ONERI CONNESSI | 0,00 | 0,00 | 0,00 | 0,00 | 0,00 | 0,00 | 0,00 | 0,00 |
| | | 3 | INDENNITA' ACCESSORIE AL PERSONALE AMMINISTRATIVO E TECNICO E ONERI CONNESSI (C.C.N.L. COMPARTO UNIVERSITA') | 0,00 | 0,00 | 0,00 | 0,00 | 0,00 | 0,00 | 97.739,96 | 0,00 |
| | | 4 | STIPENDI, RETRIBUZIONI ED ALTRI ASSEGNI FISSI AL PERSONALE AMMINISTRATIVO E TECNICO CON CONTRATTO A TEMPO DETERMINATO E ONERI CONNESSI | 0,00 | 0,00 | 0,00 | 0,00 | 0,00 | 0,00 | 0,00 | 0,00 |
| | | 5 | COMPETENZE SERVIZIO SANITARIO (PER ATTIVITA' ASSISTENZIALE) E ONERI CONNESSI | 0,00 | 0,00 | 0,00 | 0,00 | 0,00 | 0,00 | 0,00 | 0,00 |
| | | 6 | INDENNITA' ACCESSORIE (C.C.N.L. COMPARTO SANITA') | 0,00 | 0,00 | 0,00 | 0,00 | 0,00 | 0,00 | 0,00 | 0,00 |
| | | 7 | ONERI CONTRATTO DIRETTORE AMMINISTRATIVO | 0,00 | 0,00 | 0,00 | 0,00 | 0,00 | 0,00 | 0,00 | 0,00 |
| | | 8 | INDENNITA' DI RISCHIO DA RADIAZIONI E ONERI CONNESSI | 0,00 | 0,00 | 0,00 | 0,00 | 0,00 | 0,00 | 0,00 | 0,00 |
| | | 9 | INDENNITA' DI RISCHIO AL PERSONALE DOCENTE E ONERI CONNESSI | 0,00 | 0,00 | 0,00 | 0,00 | 0,00 | 0,00 | 0,00 | 0,00 |
| | | 10 | INDENNITA' UNA TANTUM ED ASSIMILATE | 0,00 | 0,00 | 0,00 | 0,00 | 0,00 | 0,00 | 0,00 | 0,00 |
| | | 11 | PROFESSORI A CONTRATTO | 0,00 | 0,00 | 0,00 | 0,00 | 0,00 | 0,00 | 877.303,56 | 35.800,00 |
| | | 12 | COMPENSI PER ATTIVITA' CONTO TERZI IN CAMPO ASSISTENZIALE | 0,00 | 0,00 | 0,00 | 0,00 | 0,00 | 0,00 | 0,00 | 0,00 |
| | | 13 | COMPENSI PER ATTIVITA' C/TERZI EX ART. 66 DPR 382/80 | 0,00 | 0,00 | 0,00 | 0,00 | 0,00 | 0,00 | 0,00 | 0,00 |
| | | 14 | INCENTIVAZIONE DOCENTI E RICERCATORI | 0,00 | 0,00 | 0,00 | 0,00 | 0,00 | 0,00 | 0,00 | 0,00 |
| | | 15 | ASSEGNI DI RICERCA | 0,00 | 0,00 | 0,00 | 0,00 | 0,00 | 0,00 | 9.000,00 | 0,00 |
| | | 16 | SUPPLENZE PERSONALE DOCENTE E ONERI CONNESSI | 0,00 | 0,00 | 0,00 | 0,00 | 0,00 | 0,00 | 0,00 | 0,00 |



**UNIVERSITA' DEGLI STUDI MAGNA GRAECIA DI CATANZARO
RENDICONTO FINANZIARIO CONSOLIDATO DEI DIPARTIMENTI PER L'ESERCIZIO 2007**

USCITE


| | | GESTIONE RESIDUI | | | | | | | | | |
|-----|-----|------------------|--|--------------------|------------|---------------------------|----------------|--------------|--------------|-------------------------|---|
| TIT | CAT | CAP | DENOMINAZIONE | A inizio esercizio | Pagati | Rimasti da pagare (17-15) | Totali (15+16) | Variazioni | | Totale Pagamenti (9+15) | Tot. Residui passivi a fine es. (10+16) |
| | | | | | | | | In + (17-14) | In - (14-17) | | |
| 1 | 2 | 3 | 4 | 14 | 15 | 16 | 17 | 18 | 19 | 20 | 21 |
| | | 17 | COLLABORATORI, TUTOR ED ESPERTI LINGUISTICI DI MADRE LINGUA Totale Categoria 1 | 0,00 | 0,00 | 0,00 | 0,00 | 0,00 | 0,00 | 502.205,57 | 57.000,00 |
| | 2 | | SPESA PER IL FUNZIONAMENTO DEGLI ORGANI UNIVERSITARI | 0,00 | 0,00 | 0,00 | 0,00 | 0,00 | 0,00 | 0,00 | 0,00 |
| | | 1 | GETTONI DI PRESENZA | 0,00 | 0,00 | 0,00 | 0,00 | 0,00 | 0,00 | 0,00 | 0,00 |
| | | 2 | SPESA DI MISSIONE | 0,00 | 0,00 | 0,00 | 0,00 | 0,00 | 0,00 | 5.578,23 | 0,00 |
| | | 3 | INDENNITA' GETTONI E SPESA DI MISSIONE AL COLLEGIO DEI REVISORI DEI CONTI | 0,00 | 0,00 | 0,00 | 0,00 | 0,00 | 0,00 | 0,00 | 0,00 |
| | | 4 | INDENNITA' E SPESA DI MISSIONE AL NUCLEO DI VALUTAZIONE DELLA GESTIONE | 0,00 | 0,00 | 0,00 | 0,00 | 0,00 | 0,00 | 0,00 | 0,00 |
| | | | Totale Categoria 2 | 0,00 | 0,00 | 0,00 | 0,00 | 0,00 | 0,00 | 5.578,23 | 0,00 |
| | 3 | | SPESA PER ATTIVITA' ISTITUZIONALI | 0,00 | 0,00 | 0,00 | 0,00 | 0,00 | 0,00 | 0,00 | 0,00 |
| | | 1 | INIZIATIVE PROMOZIONALI DI ATENEO | 0,00 | 0,00 | 0,00 | 0,00 | 0,00 | 0,00 | 0,00 | 0,00 |
| | | 2 | CORSI PER LA FORMAZIONE E L'AGGIORNAMENTO PROFESSIONALE DEL PERSONALE TECNICO AMMINISTRATIVO | 0,00 | 0,00 | 0,00 | 0,00 | 0,00 | 0,00 | 2.814,36 | 0,00 |
| | | 3 | FONDO COMUNE DI ATENEO E ONERI CONNESSI | 0,00 | 0,00 | 0,00 | 0,00 | 0,00 | 0,00 | 0,00 | 0,00 |
| | | 4 | INDENNITA' DI MISSIONE | 0,00 | 0,00 | 0,00 | 0,00 | 0,00 | 0,00 | 0,00 | 0,00 |
| | | 5 | INDENNITA' E COMPENSI AI COMPONENTI DELLE COMMISSIONI DI CONCORSO E ONERI CONNESSI | 0,00 | 0,00 | 0,00 | 0,00 | 0,00 | 0,00 | 26.307,28 | 0,00 |
| | | 6 | INIZIATIVE CULTURALI DI ATENEO | 29.095,24 | 11.729,49 | 17.198,51 | 28.928,00 | 0,00 | 167,24 | 98.884,38 | 28.562,51 |
| | | 7 | SPESA CORSO BIENNALE SPECIALIZZAZIONE FORMAZIONE INSEGNANTI SOSTEGNO | 0,00 | 0,00 | 0,00 | 0,00 | 0,00 | 0,00 | 0,00 | 0,00 |
| | | 8 | SPESA PER PROGETTO ORIENTAMENTO | 0,00 | 0,00 | 0,00 | 0,00 | 0,00 | 0,00 | 0,00 | 0,00 |
| | | 9 | SPESA PER PROGETTO CAMPUS | 0,00 | 0,00 | 0,00 | 0,00 | 0,00 | 0,00 | 3.773,60 | 0,00 |
| | | 10 | SPESA PER CORSI DI PERFEZIONAMENTO | 2.290,26 | 1.705,99 | 584,27 | 2.290,26 | 0,00 | 0,00 | 138.965,62 | 3.084,27 |
| | | 11 | SPESA CONVENZIONI CON REGIONE | 368.049,74 | 345.844,79 | 12.577,80 | 358.422,59 | 0,00 | 9.627,15 | 1.129.875,11 | 159.143,32 |
| | | 12 | SPESA CONVENZIONI CON ALTRI ENTI | 57.172,80 | 38.042,80 | 17.580,38 | 55.623,18 | 0,00 | 1.549,62 | 205.153,68 | 38.515,54 |
| | | 13 | CONSORZI | 0,00 | 0,00 | 0,00 | 0,00 | 0,00 | 0,00 | 0,00 | 0,00 |
| | | 14 | INIZIATIVE DIDATTICHE | 0,00 | 0,00 | 0,00 | 0,00 | 0,00 | 0,00 | 4.123,00 | 5.540,30 |
| | | 15 | MASTER IN TELEDidattica applicata ALLA MEDICINA | 0,00 | 0,00 | 0,00 | 0,00 | 0,00 | 0,00 | 0,00 | 0,00 |
| | | | Totale Categoria 3 | 456.608,04 | 397.323,07 | 47.940,96 | 445.264,03 | 0,00 | 11.344,01 | 1.609.897,03 | 234.865,94 |



UNIVERSITA' DEGLI STUDI MAGNA GRAECIA DI CATANZARO
RENDICONTO FINANZIARIO CONSOLIDATO DEI DPARTIMENTI PER L'ESERCIZIO 2007

USCITE


| TIT | CAT | CAP | DENOMINAZIONE | A inizio esercizio | Pagati | Rimasti da pagare (17-15) | Totali (15+16) | Variazioni | | Totale Pagamenti (9+15) | Tot. Residui passivi a fine es. (10+16) |
|-----|-----|-----|--|--------------------|------------------|---------------------------|------------------|--------------|-----------------|-------------------------|---|
| | | | | | | | | In + (17-14) | In - (14-17) | | |
| 1 | 2 | 3 | 4 | 14 | 15 | 16 | 17 | 18 | 19 | 20 | 21 |
| 4 | | | INTERVENTI A FAVORE DEGLI STUDENTI | | | | | | | | |
| | 1 | | BORSE DI STUDIO E SPESE PER IL FUNZIONAMENTO DOTTORATO DI RICERCA E POSTDOTTORATO | 9.084,33 | 7.090,82 | 46,89 | 7.137,71 | 0,00 | 1.946,62 | 199.113,70 | 5.374,45 |
| | 2 | | BORSE DI STU. SCUO. DI SPEC. FACOLTA' DI FARM. ED INIZIATIVE DIDATTICHE FORMATIVE X STUDENTI | 22.589,25 | 5.953,27 | 16.635,98 | 22.589,25 | 0,00 | 0,00 | 74.171,92 | 41.000,53 |
| | 3 | | PROGRAMMI COMUNITARI MOBILITA' DOCENTI E STUDENTI | 0,00 | 0,00 | 0,00 | 0,00 | 0,00 | 0,00 | 0,00 | 0,00 |
| | 4 | | ATTIVITA' PART-TIME | 58.125,00 | 53.630,00 | 0,00 | 53.630,00 | 0,00 | 4.495,00 | 128.324,50 | 0,00 |
| | 5 | | ALTRE BORSE DI STUDIO | 0,00 | 0,00 | 0,00 | 0,00 | 0,00 | 0,00 | 0,00 | 0,00 |
| | 6 | | CONTRIBUTI VARI A STUDENTI | 0,00 | 0,00 | 0,00 | 0,00 | 0,00 | 0,00 | 0,00 | 0,00 |
| | | | Totale Categoria 4 | 89.798,58 | 66.674,09 | 16.682,87 | 83.356,96 | 0,00 | 6.441,62 | 401.610,12 | 46.374,98 |
| 5 | | | SPESE PER L'ACQUISTO DI BENI DI CONSUMO E SERVIZI | | | | | | | | |
| | 1 | | CONSULENZE E COLLABORAZIONI | 0,00 | 0,00 | 0,00 | 0,00 | 0,00 | 0,00 | 15.071,51 | 15.000,00 |
| | 2 | | ACQUISTO PUBBLICAZIONI | 4.912,13 | 756,97 | 3.904,89 | 4.661,86 | 0,00 | 250,27 | 1.050,97 | 3.904,89 |
| | 3 | | ACQUISTO MATERIALE DI CONSUMO | 10.938,95 | 9.155,29 | 241,00 | 9.396,29 | 0,00 | 1.542,66 | 61.480,25 | 8.001,92 |
| | 4 | | DIPLOMI E PERGAMENE | 0,00 | 0,00 | 0,00 | 0,00 | 0,00 | 0,00 | 0,00 | 0,00 |
| | 5 | | LIBRETTI | 0,00 | 0,00 | 0,00 | 0,00 | 0,00 | 0,00 | 0,00 | 0,00 |
| | 6 | | SPESE DI RAPPRESENTANZA | 0,00 | 0,00 | 0,00 | 0,00 | 0,00 | 0,00 | 5.401,00 | 0,00 |
| | 7 | | SPESE PER ACCERTAMENTI SANITARI COLLEGIALI | 0,00 | 0,00 | 0,00 | 0,00 | 0,00 | 0,00 | 0,00 | 0,00 |
| | 8 | | SPESE POSTAL, TELEGRAFICHE E TELEX | 162,66 | 0,00 | 162,66 | 162,66 | 0,00 | 0,00 | 5.559,90 | 2.024,46 |
| | 9 | | VESTITARIO | 0,00 | 0,00 | 0,00 | 0,00 | 0,00 | 0,00 | 0,00 | 0,00 |
| | 10 | | TRASPORTI E FACCHINAGGIO | 1.305,00 | 0,00 | 840,00 | 840,00 | 0,00 | 465,00 | 600,00 | 840,00 |
| | 11 | | PREMI DI ASSICURAZIONE | 0,00 | 0,00 | 0,00 | 0,00 | 0,00 | 0,00 | 4.759,35 | 0,00 |
| | 12 | | SPESE INFORMATIZZAZIONE | 0,00 | 0,00 | 0,00 | 0,00 | 0,00 | 0,00 | 16.082,00 | 5.905,48 |
| | 13 | | NOTIZIARI ED OPUSCOLI | 0,00 | 0,00 | 0,00 | 0,00 | 0,00 | 0,00 | 0,00 | 0,00 |
| | 14 | | ACQUISTO CANCELLERIA E STAMPATI | 9.974,79 | 9.846,65 | 123,00 | 9.969,65 | 0,00 | 5,14 | 27.700,07 | 4.042,01 |
| | 15 | | DIVERSE | 2.744,88 | 1.815,47 | 929,41 | 2.744,88 | 0,00 | 0,00 | 4.099,35 | 929,41 |
| | 16 | | VIGILANZA | 0,00 | 0,00 | 0,00 | 0,00 | 0,00 | 0,00 | 15.178,43 | 0,30 |
| | 17 | | SERVIZIO MENSA | 0,00 | 0,00 | 0,00 | 0,00 | 0,00 | 0,00 | 0,00 | 0,00 |
| | 18 | | RILEGATURA E RESTAURO | 0,00 | 0,00 | 0,00 | 0,00 | 0,00 | 0,00 | 0,00 | 1.596,00 |
| | 19 | | SPESE PER LA SICUREZZA AMBIENTALE | 27,00 | 0,00 | 0,00 | 0,00 | 0,00 | 0,00 | 7.133,65 | 0,00 |
| | 20 | | SPESE PER LABORATORI E BIBLIOTECHE | 3.597,29 | 2.643,34 | 639,20 | 3.282,54 | 0,00 | 309,75 | 23.725,01 | 20.349,15 |
| | | | Totale Categoria 5 | 33.657,70 | 24.217,72 | 6.840,16 | 31.057,88 | 0,00 | 2.599,82 | 187.841,49 | 62.593,62 |



UNIVERSITA' DEGLI STUDI MAGNA GRAECIA DI CATANZARO
RENDICONTO FINANZIARIO CONSOLIDATO DEI DIPARTIMENTI PER L'ESERCIZIO 2007

USCITE


| TIT | CAT | CAP | DENOMINAZIONE | A inizio esercizio | Pagati | Rimasti da pagare (17-15) | Totali (15+16) | Variazioni | | Totale Pagamenti (9+15) | Tot. Residui passivi a fine es. (10+16) |
|-----|-----|-----|--|--------------------|-----------|---------------------------|----------------|--------------|--------------|-------------------------|---|
| | | | | | | | | In + (17-14) | In - (14-17) | | |
| 1 | 2 | 3 | 4 | 14 | 15 | 16 | 17 | 18 | 19 | 20 | 21 |
| 6 | | | UTENZE E CANONI | | | | | | | | |
| | 1 | | TELEFONIA | 0,00 | 0,00 | 0,00 | 0,00 | 0,00 | 0,00 | 57.805,49 | 0,00 |
| | 2 | | CANONI ACQUA E GAS | 0,00 | 0,00 | 0,00 | 0,00 | 0,00 | 0,00 | 1.151,35 | 0,00 |
| | 3 | | CONSUMO DI ENERGIA ELETTRICA | 0,00 | 0,00 | 0,00 | 0,00 | 0,00 | 0,00 | 52.100,29 | 0,00 |
| | | | Totale Categoria 6 | 0,00 | 0,00 | 0,00 | 0,00 | 0,00 | 0,00 | 111.057,13 | 0,00 |
| 7 | | | MANUTENZIONE E GESTIONE STRUTTURE | | | | | | | | |
| | 1 | | PULIZIA LOCALI | 0,00 | 0,00 | 0,00 | 0,00 | 0,00 | 0,00 | 0,00 | 0,00 |
| | 2 | | COMBUSTIBILI PER IL RISCALDAMENTO E CONDIZIONE DI IMPIANTI TERMICI | 0,00 | 0,00 | 0,00 | 0,00 | 0,00 | 0,00 | 0,00 | 0,00 |
| | 3 | | MANUTENZIONE ORDINARIA DEI LOCALI | 5.489,26 | 3.960,00 | 1.529,26 | 5.489,26 | 0,00 | 0,00 | 15.561,78 | 1.529,26 |
| | 4 | | MANUTENZIONE ARREDI E MACCHINE | 9.545,03 | 5.392,47 | 4.152,55 | 9.545,02 | 0,00 | 0,01 | 53.131,71 | 9.719,42 |
| | 5 | | DUFFICIO | 0,00 | 0,00 | 0,00 | 0,00 | 0,00 | 0,00 | 2.078,40 | 0,00 |
| | 6 | | TRASPORTO | 0,00 | 0,00 | 0,00 | 0,00 | 0,00 | 0,00 | 0,00 | 0,00 |
| | | | INTERVENI SU STRUTTURE E IMPIANTI IN LOCAZIONE | 0,00 | 0,00 | 0,00 | 0,00 | 0,00 | 0,00 | 0,00 | 0,00 |
| | | | Totale Categoria 7 | 15.034,29 | 9.352,47 | 5.681,81 | 15.034,28 | 0,00 | 0,01 | 70.771,89 | 11.248,68 |
| 8 | | | LOCAZIONI PASSIVE | | | | | | | | |
| | 1 | | LOCAZIONI E ONERI CONDOMINIALI | 0,00 | 0,00 | 0,00 | 0,00 | 0,00 | 0,00 | 0,00 | 0,00 |
| | 2 | | NOLEGGIO MACCHINE ED ATTREZZATURE | 40.968,61 | 18.060,85 | 23.155,66 | 41.216,51 | 247,90 | 0,00 | 22.903,11 | 23.155,66 |
| | 3 | | ALTRO | 0,00 | 0,00 | 0,00 | 0,00 | 0,00 | 0,00 | 0,00 | 0,00 |
| | | | Totale Categoria 8 | 40.968,61 | 18.060,85 | 23.155,66 | 41.216,51 | 247,90 | 0,00 | 22.903,11 | 23.155,66 |
| 9 | | | ONERI FINANZIARI E TRIBUTARI | | | | | | | | |
| | 1 | | SPESE E COMMISSIONI BANCARI E POSTALI | 0,00 | 0,00 | 0,00 | 0,00 | 0,00 | 0,00 | 104,30 | 0,00 |
| | 2 | | IMPOSTE, TASSE E TRIBUTI VARI | 0,00 | 0,00 | 0,00 | 0,00 | 0,00 | 0,00 | 13.915,59 | 0,00 |
| | 3 | | VERSAMENTI I.V.A. | 894,19 | 24,00 | 870,19 | 894,19 | 0,00 | 0,00 | 4.774,39 | 2.418,46 |
| | 4 | | ALTRO | 0,00 | 0,00 | 0,00 | 0,00 | 0,00 | 0,00 | 0,00 | 0,00 |
| | | | Totale Categoria 9 | 894,19 | 24,00 | 870,19 | 894,19 | 0,00 | 0,00 | 18.794,28 | 2.418,46 |
| 10 | | | SPESE DI FUNZIONAMENTO ISTITUTI, CENTRI E CLINICHE | | | | | | | | |
| | 1 | | SPESE DI FUNZIONAMENTO ISTITUTI CENTRI E CLINICHE | 66.356,36 | 62.323,95 | 7.757,51 | 70.081,46 | 3.725,10 | 0,00 | 285.511,77 | 54.561,31 |



**UNIVERSITA' DEGLI STUDI MAGNA GRAECIA DI CATANZARO
RENDICONTO FINANZIARIO CONSOLIDATO DEI DIPARTIMENTI PER L'ESERCIZIO 2007**

USCITE

| TIF | CAP | CAP | DENOMINAZIONE | A inizio esercizio | Pagati | Rimasti da pagare (17-15) | Totali (15+16) | Variazioni | | Totale Pagamenti (9+15) | Tot. Residui passivi a fine es. (10+16) |
|-----|-----|-----|---|--------------------|------------|---------------------------|----------------|--------------|--------------|-------------------------|---|
| | | | | | | | | In + (17-14) | In - (14-17) | | |
| 1 | 2 | 3 | 4 | 14 | 15 | 16 | 17 | 18 | 19 | 20 | 21 |
| | | | Totale Categoria 10 | 66.356,36 | 62.323,95 | 7.757,51 | 70.081,46 | 3.725,10 | 0,00 | 285.511,77 | 54.561,31 |
| 11 | | | POSTE CORRETTIVE E COMPENSATIVE DI ENTRATE CORRENTI | | | | | | | | |
| | 1 | | RIMBORSO TASSE E CONTRIBUTI STUDENTILI | 0,00 | 0,00 | 0,00 | 0,00 | 0,00 | 0,00 | 0,00 | 0,00 |
| | 2 | | RESTITUZIONE E RIMBORSI DIVERSI | 0,00 | 0,00 | 0,00 | 0,00 | 0,00 | 0,00 | 15.262,00 | 0,00 |
| | | | Totale Categoria 11 | 0,00 | 0,00 | 0,00 | 0,00 | 0,00 | 0,00 | 15.262,00 | 0,00 |
| 12 | | | SPESE NON CLASSIFICABILI IN ALTRE VOCI | | | | | | | | |
| | 1 | | FONDO DI RISERVA | 0,00 | 0,00 | 0,00 | 0,00 | 0,00 | 0,00 | 0,00 | 0,00 |
| | 2 | | SPESE STRAORDINARIE | 0,00 | 0,00 | 0,00 | 0,00 | 0,00 | 0,00 | 0,00 | 0,00 |
| | 3 | | SPESE PER LA PUBBLICITA' | 0,00 | 0,00 | 0,00 | 0,00 | 0,00 | 0,00 | 0,00 | 0,00 |
| | 4 | | ONERI LEGALI | 0,00 | 0,00 | 0,00 | 0,00 | 0,00 | 0,00 | 0,00 | 0,00 |
| | 5 | | ONERI DERIVANTI DA CONTENZIOSO | 0,00 | 0,00 | 0,00 | 0,00 | 0,00 | 0,00 | 0,00 | 0,00 |
| | 6 | | FONDO PER L'ATTUAZIONE DEI PROGRAMMI DI CUI DM 362/2007 | 0,00 | 0,00 | 0,00 | 0,00 | 0,00 | 0,00 | 0,00 | 0,00 |
| | | | Totale Categoria 12 | 0,00 | 0,00 | 0,00 | 0,00 | 0,00 | 0,00 | 0,00 | 0,00 |
| | | | Totale Titolo I | 703.317,77 | 577.976,15 | 108.929,16 | 686.905,31 | 3.973,00 | 20.385,46 | 4.215.476,14 | 528.018,65 |
| | | | Totale SPESE CORRENTI | 703.317,77 | 577.976,15 | 108.929,16 | 686.905,31 | 3.973,00 | 20.385,46 | 4.215.476,14 | 528.018,65 |
| II | | | SPESE IN CONTO CAPITALE | | | | | | | | |
| | | | SPESE IN CONTO CAPITALE | | | | | | | | |
| | | | ACQUISIZIONE DI BENI DI USO DUREVOLE E INTERVENTI EDILIZI | | | | | | | | |
| 13 | 1 | | ACQUISTO IMMOBILI | 0,00 | 0,00 | 0,00 | 0,00 | 0,00 | 0,00 | 0,00 | 0,00 |
| | 2 | | SPESE PER NUOVE COSTRUZIONI | 0,00 | 0,00 | 0,00 | 0,00 | 0,00 | 0,00 | 0,00 | 0,00 |
| | 3 | | RISTRUTTURAZIONE DI IMMOBILI | 0,00 | 0,00 | 0,00 | 0,00 | 0,00 | 0,00 | 0,00 | 0,00 |
| | 4 | | INTERVENTI DI EDILIZIA UNIVERSITARIA FINANZIATI DAL M.I.U.R. | 0,00 | 0,00 | 0,00 | 0,00 | 0,00 | 0,00 | 0,00 | 0,00 |
| | 5 | | SPESE PER LA PROGETTAZIONE DI INTERVENTI EDILIZI | 0,00 | 0,00 | 0,00 | 0,00 | 0,00 | 0,00 | 0,00 | 0,00 |
| | 6 | | INTERVENTI DI EDILIZIA SPORTIVA UNIVERSITARIA FINANZIATI DAL M.I.U.R. | 0,00 | 0,00 | 0,00 | 0,00 | 0,00 | 0,00 | 0,00 | 0,00 |




UNIVERSITA' DEGLI STUDI MAGNA GRAECIA DI CATANZARO
RENDICONTO FINANZIARIO CONSOLIDATO DEI DIPARTIMENTI PER L'ESERCIZIO 2007

13/05/2008

USCITE

| TIT | CAT | CAP | DENOMINAZIONE | A inizio esercizio | Pagati | Rimasti da pagare (17-15) | Totali (15+16) | Variazioni | | Totale Pagamenti (9+15) | Tot. Residui passivi a fine es. (10+16) |
|-----|-----|-----|---|--------------------|------------------|---------------------------|------------------|--------------|-----------------|-------------------------|---|
| | | | | | | | | In + (17-14) | In - (14-17) | | |
| 1 | 2 | 3 | 4 | 14 | 15 | 16 | 17 | 18 | 19 | 20 | 21 |
| | | 7 | MANUTENZIONE STRAORDINARIA DI IMMOBILI | 0,00 | 0,00 | 0,00 | 0,00 | 0,00 | 0,00 | 0,00 | 0,00 |
| | | 8 | COFINANZIAMENTO PER REALIZZAZIONE RESIDENZE DEGLI STUDENTI | 0,00 | 0,00 | 0,00 | 0,00 | 0,00 | 0,00 | 0,00 | 0,00 |
| | | 9 | COFINANZIAMENTO ACCORDO DI PROGRAMMA CON MIUR | 0,00 | 0,00 | 0,00 | 0,00 | 0,00 | 0,00 | 0,00 | 0,00 |
| | | | Totale Categoria 13 | 0,00 | 0,00 | 0,00 | 0,00 | 0,00 | 0,00 | 0,00 | 0,00 |
| 14 | | | ACQUISIZIONE DI IMMOBILIZZAZIONI TECNICHE | | | | | | | | |
| | 1 | | ACQUISTO IMPIANTI, ATTREZZATURE E MACCHINARI | 9.823,22 | 9.043,20 | 780,00 | 9.823,20 | 0,00 | 0,00 | 19.041,09 | 88.812,99 |
| | 2 | | MANUTENZIONE ORDINARIA E STRAORDINARIA IMPIANTI ATTREZZATURE E MACCHINARI | 1.212,00 | 1.092,00 | 0,00 | 1.092,00 | 0,00 | 120,00 | 21.433,18 | 4.369,74 |
| | 3 | | ACQUISTO MOBILI E MACCHINE D'UFFICIO | 1.104,00 | 864,00 | 240,00 | 1.104,00 | 0,00 | 0,00 | 29.433,91 | 240,00 |
| | 4 | | ACQUISTO AUTOMEZZI | 0,00 | 0,00 | 0,00 | 0,00 | 0,00 | 0,00 | 0,00 | 0,00 |
| | 5 | | ACQUISTO ATTREZZATURE INFORMATICHE | 3.294,92 | 2.798,72 | 0,00 | 2.798,72 | 0,00 | 496,20 | 8.752,53 | 100,00 |
| | 6 | | ACQUISTO DI TITOLI PUBBLICI E PRIVATI | 0,00 | 0,00 | 0,00 | 0,00 | 0,00 | 0,00 | 0,00 | 0,00 |
| | 7 | | ACQUISTO ATTREZZATURE DIDATTICHE | 416,40 | 0,00 | 416,40 | 416,40 | 0,00 | 0,00 | 0,00 | 416,40 |
| | 8 | | ACQUISTO MATERIALE BIBLIOGRAFICO | 24.241,62 | 16.294,11 | 7.281,40 | 23.575,51 | 0,00 | 666,11 | 350.838,02 | 48.859,00 |
| | | | Totale Categoria 14 | 40.092,16 | 30.092,03 | 8.717,80 | 38.809,83 | 0,00 | 1.282,33 | 429.496,73 | 142.798,13 |
| 15 | | | SPESE PER LA RICERCA SCIENTIFICA | | | | | | | | |
| | 1 | | UTILIZZO CONTRIBUTI E RICERCHE FONDI DI ATENEIO | 79.810,96 | 49.147,69 | 25.335,86 | 74.483,55 | 0,00 | 5.327,41 | 126.457,39 | 60.228,58 |
| | 2 | | UTILIZZO CONTRIBUTI STUDI E RICERCHE MIUR | 207.811,24 | 103.121,78 | 77.523,28 | 180.645,06 | 0,00 | 27.166,18 | 683.761,71 | 258.342,78 |
| | 3 | | UTILIZZO CONTRIBUTI STUDI E RICERCHE ALTRI MINISTERI | 7.154,57 | 1.556,86 | 5.597,71 | 7.154,57 | 0,00 | 0,00 | 46.407,77 | 10.894,49 |
| | 4 | | UTILIZZO CONTRIBUTI STUDI E RICERCHE ALTRI ENTI PRIVATI | 48.161,14 | 30.769,38 | 17.163,23 | 47.932,61 | 55,47 | 284,00 | 212.879,99 | 66.944,14 |
| | 5 | | UTILIZZO FONDI CNR CONTRATTI DI RICERCA | 0,00 | 0,00 | 0,00 | 0,00 | 0,00 | 0,00 | 0,00 | 0,00 |
| | 6 | | UTILIZZO FONDI CNR CONTRIBUTI DI RICERCA | 997,41 | 0,00 | 997,41 | 997,41 | 0,00 | 0,00 | 2.582,29 | 997,41 |
| | 7 | | UTILIZZO FONDI UE PER LA RICERCA SCIENTIFICA | 20.552,64 | 16.343,74 | 3.448,66 | 19.792,40 | 0,00 | 760,24 | 292.322,21 | 45.216,46 |




**UNIVERSITA' DEGLI STUDI MAGNA GRAECIA DI CATANZARO
RENDICONTO FINANZIARIO CONSOLIDATO DEI DIPARTIMENTI PER L'ESERCIZIO 2007**

13/05/2008

USCITE

| TIT | CAT | CAP | DENOMINAZIONE | A inizio esercizio | Pagati | Rimasti da pagare (17-15) | Totali (15+16) | Variazioni | | Totale Pagamenti (9+15) | Tot. Residui passivi a fine es. (10+16) |
|-----|-----|-----|---|--------------------|-------------------|---------------------------|-------------------|---------------|------------------|-------------------------|---|
| | | | | | | | | In + (17-14) | In - (14-17) | | |
| 1 | 2 | 3 | 4 | 14 | 15 | 16 | 17 | 18 | 19 | 20 | 21 |
| | | 8 | SPESE PER PUBBLICAZIONI CURATE DAL DIPARTIMENTO | 13.120,00 | 10.000,00 | 3.120,00 | 13.120,00 | 0,00 | 0,00 | 25.093,55 | 34.683,12 |
| | | 9 | SOSTEGNO ALLA RICERCA | 6.855,36 | 5.534,45 | 1.486,91 | 7.021,36 | 166,00 | 0,00 | 73.954,69 | 34.151,78 |
| | | 10 | UTILIZZO CONTRIBUTI E RICERCHE ALTRI ENTI | 1.650,41 | 999,00 | 651,41 | 1.650,41 | 0,00 | 0,00 | 64.703,28 | 1.842,72 |
| | | | Totale Categoria 15 | 386.113,73 | 217.472,90 | 135.324,47 | 352.797,37 | 221,47 | 33.537,83 | 1.528.162,88 | 513.301,48 |
| | | | Totale Titolo II | 426.205,89 | 247.564,93 | 144.042,27 | 391.607,20 | 221,47 | 34.820,16 | 1.957.661,61 | 656.099,61 |
| III | 16 | | ESTINZIONE DI MUTUI E PRESTITI | | | | | | | | |
| | | | RIMBORSI MUTUI E PRESTITI | 0,00 | 0,00 | 0,00 | 0,00 | 0,00 | 0,00 | 0,00 | 0,00 |
| | | 1 | RIMBORSI MUTUI E PRESTITI | 0,00 | 0,00 | 0,00 | 0,00 | 0,00 | 0,00 | 0,00 | 0,00 |
| | | | Totale Categoria 16 | 0,00 | 0,00 | 0,00 | 0,00 | 0,00 | 0,00 | 0,00 | 0,00 |
| | | | Totale Titolo III | 0,00 | 0,00 | 0,00 | 0,00 | 0,00 | 0,00 | 0,00 | 0,00 |
| | | | Totale SPESE IN CONTO CAPITALE | 426.205,89 | 247.564,93 | 144.042,27 | 391.607,20 | 221,47 | 34.820,16 | 1.957.661,61 | 656.099,61 |
| IV | 17 | | TRASFERIMENTI | | | | | | | | |
| | | | TRASFERIMENTI | | | | | | | | |
| | | | TRASFERIMENTI, VERSAMENTO QUOTE ASSOCIATIVE | 0,00 | 0,00 | 0,00 | 0,00 | 0,00 | 0,00 | 0,00 | 0,00 |
| | | 1 | TRASFERIMENTI AD ALTRE UNIVERSITA' | 0,00 | 0,00 | 0,00 | 0,00 | 0,00 | 0,00 | 0,00 | 0,00 |
| | | 2 | TRASFERIMENTI A SOGGETTI PUBBLICI E PRIVATI | 0,00 | 0,00 | 0,00 | 0,00 | 0,00 | 0,00 | 1.629,01 | 0,00 |
| | | 3 | QUOTE ASSOCIATIVE | 0,00 | 0,00 | 0,00 | 0,00 | 0,00 | 0,00 | 0,00 | 0,00 |
| | | 4 | C.U.S. ATTIVITA' SPORTIVA | 0,00 | 0,00 | 0,00 | 0,00 | 0,00 | 0,00 | 0,00 | 0,00 |
| | | 5 | FONDO NAZIONALE PER LE POLITICHE SOCIALI | 0,00 | 0,00 | 0,00 | 0,00 | 0,00 | 0,00 | 0,00 | 0,00 |
| | | | Totale Categoria 17 | 0,00 | 0,00 | 0,00 | 0,00 | 0,00 | 0,00 | 1.629,01 | 0,00 |
| | | | Totale Titolo IV | 0,00 | 0,00 | 0,00 | 0,00 | 0,00 | 0,00 | 1.629,01 | 0,00 |
| | | | Totale TRASFERIMENTI | 0,00 | 0,00 | 0,00 | 0,00 | 0,00 | 0,00 | 1.629,01 | 0,00 |




UNIVERSITA' DEGLI STUDI MAGNA GRAECIA DI CATANZARO
RENDICONTO FINANZIARIO CONSOLIDATO DEI DIPARTIMENTI PER L'ESERCIZIO 2007

13/05/2008

USCITE

| TIT | CAP | DENOMINAZIONE | A inizio esercizio | Pagati | Rimasti da pagare (17-15) | Totali (15+16) | Variazioni | | Totale Pagamenti (9+15) | Tot. Residui passivi a fine es. (10+16) |
|-----|-----|---|--------------------|--------|---------------------------|----------------|--------------|--------------|-------------------------|---|
| | | | | | | | In + (17-14) | In - (14-17) | | |
| 1 | 2 | 3 | 4 | 5 | 6 | 7 | 8 | 9 | 10 | 11 |
| V | 18 | SPESA PER PARTITE DI GIRO | | | | | | | | 21 |
| | | PARTITE DI GIRO E CONTABILITA' SPECIALI | | | | | | | | |
| | | SPESA AVVENTI NATURA DI PARTITA DI GIRO | | | | | | | | |
| | 1 | PARTITE DI GIRO VARIE | 0,00 | 0,00 | 0,00 | 0,00 | 0,00 | 0,00 | 167.232,50 | 0,00 |
| | 2 | ANTICIPAZIONE ECONOMALE | 0,00 | 0,00 | 0,00 | 0,00 | 0,00 | 0,00 | 9.197,49 | 0,00 |
| | 3 | RITENUTE ERARIALI | 0,00 | 0,00 | 0,00 | 0,00 | 0,00 | 0,00 | 386.915,11 | 0,00 |
| | 4 | RITENUTE PREVIDENZIALI | 0,00 | 0,00 | 0,00 | 0,00 | 0,00 | 0,00 | 236.555,70 | 0,00 |
| | 5 | RITENUTE VARIE | 0,00 | 0,00 | 0,00 | 0,00 | 0,00 | 0,00 | 36.990,47 | 0,00 |
| | 6 | DEPOSITI CAUZIONALI | 0,00 | 0,00 | 0,00 | 0,00 | 0,00 | 0,00 | 0,00 | 0,00 |
| | 7 | SOMME INCASSATE IN ATTESA DI DEFINIZIONE | 0,00 | 0,00 | 0,00 | 0,00 | 0,00 | 0,00 | 0,00 | 0,00 |
| | | Totale Categoria 18 | 0,00 | 0,00 | 0,00 | 0,00 | 0,00 | 0,00 | 836.891,27 | 0,00 |
| | 19 | CONTABILITA' SPECIALI | | | | | | | | |
| | | CONTABILITA' SPECIALI | 0,00 | 0,00 | 0,00 | 0,00 | 0,00 | 0,00 | 0,00 | 0,00 |
| | | Totale Categoria 19 | 0,00 | 0,00 | 0,00 | 0,00 | 0,00 | 0,00 | 0,00 | 0,00 |
| | | Totale Titolo V | 0,00 | 0,00 | 0,00 | 0,00 | 0,00 | 0,00 | 836.891,27 | 0,00 |
| | | Totale SPESA PER PARTITE DI GIRO | 0,00 | 0,00 | 0,00 | 0,00 | 0,00 | 0,00 | 836.891,27 | 0,00 |
| VI | 20 | TRASFERIMENTI INTRATENEVO | | | | | | | | |
| | | TRASFERIMENTI INTRATENEVO | | | | | | | | |
| | | TRASFERIMENTI CORRENTI | | | | | | | | |
| | 1 | ASSEGNAZIONE AI CENTRI DI GESTIONE | 0,00 | 0,00 | 0,00 | 0,00 | 0,00 | 0,00 | 0,00 | 0,00 |
| | 2 | ASSEGNAZIONE AI DIPARTIMENTI | 0,00 | 0,00 | 0,00 | 0,00 | 0,00 | 0,00 | 0,00 | 0,00 |
| | 3 | FINANZIAMENTO PROGRAMMI DI INTERNAZIONALIZZAZIONE | 0,00 | 0,00 | 0,00 | 0,00 | 0,00 | 0,00 | 0,00 | 0,00 |
| | 4 | ASSEGNAZIONI VARIE AI CENTRI DI GESTIONE | 0,00 | 0,00 | 0,00 | 0,00 | 0,00 | 0,00 | 0,00 | 0,00 |
| | 5 | TRASFERIMENTI VARI | 0,00 | 0,00 | 0,00 | 0,00 | 0,00 | 0,00 | 0,00 | 0,00 |
| | 6 | TRASFERIMENTI SPESE DI FUNZIONAMENTO CORSI DI PERFEZIONAMENTO | 0,00 | 0,00 | 0,00 | 0,00 | 0,00 | 0,00 | 0,00 | 0,00 |




**UNIVERSITA' DEGLI STUDI MAGNA GRAECIA DI CATANZARO
RENDICONTO FINANZIARIO CONSOLIDATO DEI DIPARTIMENTI PER L'ESERCIZIO 2007**

13/05/2008

USCITE

| TIT | CAT | CAP | DENOMINAZIONE | GESTIONE RESIDUI | | | | | | | | | |
|-----|-----|-----|---|--------------------|-------------|---------------------------|----------------|--------------|-------------------------|-------------------------|---|--|--|
| | | | | A inizio esercizio | Pagati | Rimasti da pagare (17-15) | Totali (15+16) | In + (17-14) | Variazioni In - (14-17) | Totale Pagamenti (9+15) | Tot. Residui passivi a fine es. (10+16) | | |
| 1 | 2 | 3 | 4 | 14 | 15 | 16 | 17 | 18 | 19 | 20 | 21 | | |
| | | 7 | TRASFERIMENTI ASSEGN. CONTRIBUTI STRAORDINARI MIUR | 0,00 | 0,00 | 0,00 | 0,00 | 0,00 | 0,00 | 0,00 | 0,00 | | |
| | | 8 | TRASFERIMENTI ASSEGN. ALTRI MINISTERI, ENTI PUBBLICI E PRIVATI | 0,00 | 0,00 | 0,00 | 0,00 | 0,00 | 0,00 | 0,00 | 0,00 | | |
| | | 9 | CONTRIBUTI U.E. | 0,00 | 0,00 | 0,00 | 0,00 | 0,00 | 0,00 | 0,00 | 0,00 | | |
| | | 10 | CONTRIBUTI SOCRATES/ERASMUS | 973,76 | 0,00 | 973,76 | 973,76 | 0,00 | 0,00 | 0,00 | 973,76 | | |
| | | 11 | QUOTA PRESTAZIONI A PAGAMENTO | 0,00 | 0,00 | 0,00 | 0,00 | 0,00 | 0,00 | 0,00 | 0,00 | | |
| | | 12 | ASSEGN. STRAORDINARIE FINALIZZATE SPESE SPECIFICHE AVVIO NUOVI DIPARTIMENTI | 0,00 | 0,00 | 0,00 | 0,00 | 0,00 | 0,00 | 0,00 | 0,00 | | |
| | | | Totale Categoria 20 | 973,76 | 0,00 | 973,76 | 973,76 | 0,00 | 0,00 | 0,00 | 973,76 | | |
| | 21 | | TRASFERIMENTI IN CONTO CAPITALE | | | | | | | | | | |
| | | 1 | AI DIPARTIMENTI PER PROGETTI DI RICERCA FINANZIATI DALL'UNIVERSITA' | 0,00 | 0,00 | 0,00 | 0,00 | 0,00 | 0,00 | 0,00 | 0,00 | | |
| | | 2 | AI DIPARTIMENTI PER PROGETTI DI RICERCA DI INTERESSE NAZIONALE | 0,00 | 0,00 | 0,00 | 0,00 | 0,00 | 0,00 | 0,00 | 0,00 | | |
| | | 3 | AI DIPARTIMENTI PER PROGETTI GIOVANI RICERCATORI | 0,00 | 0,00 | 0,00 | 0,00 | 0,00 | 0,00 | 0,00 | 0,00 | | |
| | | 4 | ASSEGNAZIONE CONTRIBUTI E RICERCHE FONDI ATENEO | 0,00 | 0,00 | 0,00 | 0,00 | 0,00 | 0,00 | 0,00 | 0,00 | | |
| | | 5 | ASSEGNAZIONE CONTRIBUTI STUDI E RICERCHE MIUR | 0,00 | 0,00 | 0,00 | 0,00 | 0,00 | 0,00 | 0,00 | 0,00 | | |
| | | 6 | ASSEGNAZIONE E CONTRIBUTI STUDI E RICERCHE ALTRI MINISTERI | 0,00 | 0,00 | 0,00 | 0,00 | 0,00 | 0,00 | 0,00 | 0,00 | | |
| | | 7 | ASSEGNAZIONE E CONTRIBUTI STUDI E RICERCHE ALTRI ENTI PRIVATI | 0,00 | 0,00 | 0,00 | 0,00 | 0,00 | 0,00 | 0,00 | 0,00 | | |
| | | 8 | ASSEGNAZIONI STRAORDINARIE | 0,00 | 0,00 | 0,00 | 0,00 | 0,00 | 0,00 | 0,00 | 0,00 | | |
| | | 9 | ASSEGNAZIONE FONDI CNR CONTRATTI DI RICERCA | 0,00 | 0,00 | 0,00 | 0,00 | 0,00 | 0,00 | 0,00 | 0,00 | | |
| | | 10 | ASSEGNAZIONE FONDI CNR CONTRIBUTI DI RICERCA | 0,00 | 0,00 | 0,00 | 0,00 | 0,00 | 0,00 | 0,00 | 0,00 | | |
| | | 11 | ASSEGNAZIONE FONDI UE PER LA RICERCA SCIENTIFICA | 0,00 | 0,00 | 0,00 | 0,00 | 0,00 | 0,00 | 0,00 | 0,00 | | |
| | | | Totale Categoria 21 | 0,00 | 0,00 | 0,00 | 0,00 | 0,00 | 0,00 | 0,00 | 0,00 | | |
| | | | Totale Titolo VI | 973,76 | 0,00 | 973,76 | 973,76 | 0,00 | 0,00 | 16.873,88 | 1.173,76 | | |
| | | | | | | | | | | | | | |



UNIVERSITA' DEGLI STUDI MAGNA GRAECIA DI CATANZARO
RENDICONTO FINANZIARIO CONSOLIDATO DEI DIPARTIMENTI PER L'ESERCIZIO 2007

13/05/2008

USCITE

| TIT | CAT | CAP | DENOMINAZIONE | A inizio esercizio | Pagati | Rimasti da pagare (17-15) | Totali (15+16) | Variazioni | | Totale Pagamenti (9+15) | Tot. Residui passivi a fine es. (10+16) |
|-----|-----|-----|---|---------------------|-------------------|---------------------------|---------------------|-----------------|------------------|-------------------------|---|
| | | | | | | | | In + (17-14) | In - (14-17) | | |
| 1 | 2 | 3 | 4 | 14 | 15 | 16 | 17 | 18 | 19 | 20 | 21 |
| | | | Totale TRASFERIMENTI INTRATENEO | 973,76 | 0,00 | 973,76 | 973,76 | 0,00 | 0,00 | 16.873,88 | 1.173,76 |
| | | | RIEPILOGO TITOLI | | | | | | | | |
| | | | I SPESE CORRENTI | 703.317,77 | 577.976,15 | 108.929,16 | 686.905,31 | 3.973,00 | 20.385,46 | 4.215.476,14 | 528.018,65 |
| | | | II SPESE IN CONTO CAPITALE | 426.205,89 | 247.564,93 | 144.042,27 | 391.607,20 | 221,47 | 34.820,16 | 1.957.661,61 | 656.099,61 |
| | | | III ESTINZIONE DI MUTUI E PRESTITI | 0,00 | 0,00 | 0,00 | 0,00 | 0,00 | 0,00 | 0,00 | 0,00 |
| | | | IV TRASFERIMENTI | 0,00 | 0,00 | 0,00 | 0,00 | 0,00 | 0,00 | 1.629,01 | 0,00 |
| | | | V PARTITE DI GIRO E CONTABILITA' SPECIALI | 0,00 | 0,00 | 0,00 | 0,00 | 0,00 | 0,00 | 836.891,27 | 0,00 |
| | | | VI TRASFERIMENTI INTRATENEO | 973,76 | 0,00 | 973,76 | 973,76 | 0,00 | 0,00 | 16.873,88 | 1.173,76 |
| | | | TOTALE GENERALE | 1.130.497,42 | 825.541,08 | 253.945,19 | 1.079.486,27 | 4.194,47 | 55.205,62 | 7.028.531,91 | 1.185.292,02 |

UNIVERSITA' DEGLI STUDI DI CATANZARO "Magna Graecia"
SITUAZIONE PATRIMONIALE CONSOLIDATA DELL'ATENEO AL 31.12.2007

| DENOMINAZIONE VOCI | SITUAZIONE AL 01.01.2007 | | SITUAZIONE GENERALE ATENEO AL 01.01.2007 | AUMENTI | | DIMINUZIONI | | CONSISTENZA AL 31.12.2007 | | CONSISTENZA GENERALE ATENEO AL 31.12.2007 |
|---------------------------------|--------------------------|-----------------------------|--|-----------------------|-----------------------------|-----------------------|-----------------------------|---------------------------|-----------------------------|---|
| | Amministr. Centrale | Centri Autonomi di Gestione | | Amministr. Centrale | Centri Autonomi di Gestione | Amministr. Centrale | Centri Autonomi di Gestione | Amministr. Centrale | Centri Autonomi di Gestione | |
| ATTIVITA' | | | | | | | | | | |
| Immobili: | | | | | | | | | | |
| a) fabbricati e terreni edific. | 173.904.797,29 | - | 173.904.797,29 | 9.215.222,05 | - | - | - | 183.120.019,34 | - | 183.120.019,34 |
| b) terreni agricoli | - | - | - | - | - | - | - | - | - | - |
| Mobili, arredi, mac. per uff. | 4.874.801,01 | 4.607.170,77 | 9.481.971,78 | 245.107,54 | 126.410,22 | - | - | 5.119.908,55 | 4.733.580,99 | 9.853.489,54 |
| Materiale bibliografico | 7.259,40 | 6.200.716,02 | 6.207.975,42 | 755,00 | 230.783,55 | - | - | 8.014,40 | 6.431.499,57 | 6.439.513,97 |
| Collezioni Scientifiche | - | - | - | - | - | - | - | - | - | - |
| Strum. Tecn., attrezz. in g. | 27.952.356,88 | 8.488.353,10 | 36.440.709,98 | 1.156.959,93 | 616.861,80 | - | - | 29.109.316,81 | 9.105.214,90 | 38.214.531,71 |
| Automezzi ed altri m. di tr. | 67.997,83 | 15.390,42 | 83.388,25 | - | - | - | - | 67.997,83 | 15.390,42 | 83.388,25 |
| Fondi pubblici e privati | - | - | - | - | - | - | - | - | - | - |
| Quote di partecip. v/terzi | - | - | - | - | - | - | - | - | - | - |
| Altri beni mobili | - | 8.060,64 | 8.060,64 | - | - | - | - | - | 8.060,64 | 8.060,64 |
| Fondazioni e Premi | - | - | - | - | - | - | - | - | - | - |
| Residui Attivi | 141.598.177,65 | 3.230.946,10 | 144.829.123,75 | 42.949.328,13 | 2.067.937,73 | - | - | 1.933.531,55 | 3.365.352,28 | 128.342.351,26 |
| Fondo di Cassa | 9.697.216,43 | 4.870.889,76 | 14.568.106,19 | 97.202.305,30 | 6.986.369,19 | - | - | 7.028.531,91 | 18.688.880,53 | 23.517.607,57 |
| C/C postale n. 855882 | 647.540,94 | - | 647.540,94 | 2.535.582,66 | - | - | - | 400.000,00 | 2.783.123,60 | 2.783.123,60 |
| Tot. Attività | 358.750.147,43 | 27.421.526,81 | 386.171.674,24 | 153.305.260,61 | 10.028.362,49 | 148.181.148,00 | 8.962.063,46 | 303.874.260,04 | 28.487.825,84 | 392.362.085,88 |
| PASSIVITA' | | | | | | | | | | |
| Residui Passivi | 128.625.719,68 | 1.130.497,42 | 129.756.217,10 | 22.504.799,64 | 931.346,83 | - | - | 876.552,23 | 110.358.872,92 | 111.544.164,94 |
| Debiti per spese patr. rip. | - | - | - | - | - | - | - | - | - | - |
| Mutui | - | - | - | - | - | - | - | - | - | - |
| Deficit di Cassa | - | - | - | - | - | - | - | - | - | - |
| Tot. Passività | 128.625.719,68 | 1.130.497,42 | 129.756.217,10 | 22.504.799,64 | 931.346,83 | 40.771.646,40 | 876.552,23 | 110.358.872,92 | 1.185.292,02 | 111.544.164,94 |
| PATRIM. NETTO | 230.124.427,75 | 26.291.029,39 | 256.415.457,14 | 130.800.460,97 | 9.097.015,66 | 107.409.501,60 | 8.085.511,23 | 253.515.387,12 | 27.302.533,82 | 280.817.920,94 |

* la situazione patrimoniale dei Centri Autonomi di gestione comprende i beni degli ex istituti che facevano parte della Facoltà di Medicina e Chirurgia