

BILANCIO UNICO DI ATENEO ESERCIZIO 2019

INDICE

1.	RELAZIONE SULLA GESTIONE	3
1.	INTRODUZIONE	3
2.	RISULTATO E ANDAMENTO DELLA GESTIONE NELL'ESERCIZIO 2019.....	3
3.	PRINCIPALI FATTI DI GESTIONE	5
	3.1 I FINANZIAMENTI DEL SISTEMA (FFO)	5
	3.2 LA DIDATTICA	6
	3.5 RICERCA E TRASFERIMENTO TECNOLOGICO	13
	3.6.LA PRODUZIONE SCIENTIFICA	14
	3.7 CENTRI DI RICERCA E CENTRI DI SERVIZIO INTERDIPARTIMENTALI U.M.G.	22
	3.7.1 CENTRI DI RICERCA	22
2.	SCHEMI DI BILANCIO	30
	2.1 STATO PATRIMONIALE.....	30
	2.2 CONTO ECONOMICO	33
	2.3 RENDICONTO FINANZIARIO	35
3.	PREMESSA NOTA INTEGRATIVA.....	36
4.	CRITERI DI VALUTAZIONE.....	36
5.	ANALISI DELLE VOCI DELLO STATO PATRIMONIALE.....	42
	5.1 IMMOBILIZZAZIONI (A).....	42
	5.2 ATTIVO CIRCOLANTE (B)	54
	5.3 RATEI E RISCONTI ATTIVI C)	62
	5.4 RATEI ATTIVI PER PROGETTI DI RICERCA IN CORSO D)	62
	5.5 PATRIMONIO NETTO (A).....	63
	5.6 DEBITI (D).....	69
	5.7 RATEI E RISCONTI PASSIVI E CONTRIBUTI AGLI INVESTIMENTI(E).....	71
	5.8 RATEI E RISCONTI PER PROGETTI DI RICERCA IN CORSO (F).....	73
	5.9 CONTI D'ORDINE.....	73
6.	ANALISI DELLE VOCI DEL CONTO ECONOMICO	74
	6.1 PROVENTI OPERATIVI (A).....	74

	Di seguito si riporta la tabella dei trasferimenti di cassa ministeriali a titolo di FFO:	78
6.2	COSTI OPERATIVI (B)	80
6.3	PROVENTI E ONERI FINANZIARI (C).....	91
6.4	RETTIFICHE DI VALORE DI ATTIVITA' FINANZIARIE (D).....	92
6.5	PROVENTI E ONERI STRAORDINARI (E).....	92
6.6	IMPOSTE SUL REDDITO DELL'ESERCIZIO CORRENTI, DIFFERITE, ANTICIPATE (F).....	93
7.	ALTRE INFORMAZIONI	93
8.	PROPOSTA AL CONSIGLIO DI AMMINISTRAZIONE DI DESTINAZIONE DELL'UTILE /COPERTURA DELLA PERDITA E RIDEFINIZIONE DELLE RISERVE DI PATRIMONIO NETTO	94
9.	ALLEGATI AL BILANCIO	95
9.1	QUADRATURA TRA BILANCIO ED INVENTARIO.....	95
9.2	RENDICONTO UNICO IN CONTABILITA' FINANZIARIA DI CASSA	99
9.3	USCITE IN CONTABILITA' FINANZIARIA DI CASSA CON ARTICOLAZIONE COFOG DI SECONDO LIVELLO ..	102
9.4	CLASSIFICAZIONE DELLA SPESA PER MISSIONI E PROGRAMMI	105
9.5	INDICATORE DELLA TEMPESTIVITA' DEI PAGAMENTI (Art. 41 c. 1 del D. L. 66/2014)	106
9.6	VERIFICA DI CASSA AL 31/12/2019.....	107
9.7	PROSPETTI SIOPE ENTRATE ED USCITE.....	110

1. RELAZIONE SULLA GESTIONE

1. INTRODUZIONE

La seguente Relazione sulla Gestione, prevista dall'art. 1 del D. Lgs. n. 18/2012 e dall'art. 14, commi 3 e 4, del Regolamento per l'Amministrazione, Finanza e Contabilità, integra il Bilancio d'esercizio, composto da Stato Patrimoniale, Conto Economico, Rendiconto finanziario e Nota Integrativa, e fornisce indicazioni complementari a quelle ivi contenute, in particolar modo in relazione ai risultati dell'attività di ricerca, formazione e trasferimento tecnologico, nonché sull'andamento della gestione economica, patrimoniale e finanziaria.

Il Bilancio Unico 2019 rappresenta la quinta formulazione di un bilancio con il sistema della contabilità economico-patrimoniale.

2. RISULTATO E ANDAMENTO DELLA GESTIONE NELL'ESERCIZIO 2019

L'esercizio chiuso al 31/12/2019 riporta un risultato economico positivo di gestione pari a Euro 10.647.545 e un tasso di indebitamento sostanzialmente nullo. Pertanto l'Ateneo si presenta nel suo quinto bilancio economico patrimoniale con un andamento economico della gestione positivo e una situazione patrimoniale solida evidente dall'analisi della consistenza del Patrimonio Netto.

I debiti per mutui sono quasi interamente coperti da finanziamenti ministeriali e regionali.

Con il passaggio dalla Contabilità Finanziaria alla Contabilità Economico Patrimoniale, l'Università Magna Graecia ha determinato il suo Fondo di dotazione iniziale, componente del Patrimonio Netto, come differenza fra le attività e passività seguendo quanto previsto dall'art. 5 del D.l. n.19/2014. La dotazione patrimoniale dell'Ateneo è stata determinata anche attraverso l'imputazione dell'Avanzo di amministrazione alle corrispondenti voci del Patrimonio netto in ragione della loro natura.

Alla data del 31/12/2019 il valore del Patrimonio Vincolato ammonta a € 16.332.259, e il Patrimonio non Vincolato, pari a € 42.110.586. Al 31/12/2019 lo stato patrimoniale rileva un volume di crediti pari a circa 69,39 milioni di euro imputabili per 6,9 milioni ai finanziamenti ministeriali, per circa 2,6 milioni a finanziamenti regionali, per 2,8 a crediti nei confronti dell'Università di Reggio Calabria, per circa 38,6 a crediti nei confronti di altre Amministrazioni pubbliche e per circa 18,5 milioni da altri soggetti privati. Su questi, l'Ateneo ha posto particolare attenzione per valutarne la reale "consistenza", procedendo ad un'analisi e ad un successivo adeguamento dei crediti al "presumibile valore di realizzo", così come disciplinato dai principi contabili, attraverso la svalutazione di alcuni di essi.

In via prudenziale i crediti sono stati svalutati di circa 18,7 milioni di euro attraverso la creazione di un fondo svalutazione crediti (valore non incrementato nel 2019).

Dal punto di vista economico, il 2019 si è chiuso con un volume di ricavi pari a circa 96,3 ml euro derivanti principalmente per il 61,56% da trasferimenti ministeriali, per il 11,1% dai proventi per la didattica (comprensiva della quota delle tasse per il diritto allo studio trasferita alla Fondazione Magna Graecia), per il 5,95% proventi per attività assistenziale, per il 2,5% circa da ricerche con finanziamenti competitivi per attività di ricerca.

Di seguito si riporta il prospetto riepilogativo dei proventi:

PROVENTI	Saldo al 31/12/2019	% dei proventi
I. PROVENTI PROPRI		
1) Proventi per la didattica	10.696.959	11,10
3) Proventi da Ricerche con finanziamenti competitivi	2.412.053	2,50
TOTALE I. PROVENTI PROPRI	13.109.012	13,61
II. CONTRIBUTI		
1) Contributi Miur e altre Amministrazioni centrali	59.303.650	61,56
2) Contributi Regioni e Province autonome	964.210	1,00
3) Contributi altre Amministrazioni locali	0	0,00
4) Contributi Unione Europea e altri Organismi Internazionali	158.651	0,16
5) Contributi da Università	0	0,00
6) Contributi da altri (pubblici)	375.828	0,39
7) Contributi da altri (privati)	2.466.026	2,56
TOTALE II. CONTRIBUTI	63.268.365	65,68
III. PROVENTI PER ATTIVITA' ASSISTENZIALE	5.739.348	5,96
V. ALTRI PROVENTI E RICAVI DIVERSI	14.217.599	14,76
TOTALE PROVENTI (A)	96.334.324	100,00

La struttura del conto economico presenta fra i principali costi quelli del personale (37 % del totale dei Proventi), quelli per il sostegno agli studenti (12%), quelli per la gestione corrente (21%) e gli ammortamenti (11%).

Di seguito si espone la composizione di tali costi.

VIII. COSTI DEL PERSONALE

VIII. COSTI DEL PERSONALE	Saldo al 31/12/2019	Incidenza % su proventi
1) Costi del personale dedicato alla ricerca e alla didattica:		
a) docenti / ricercatori	23.712.535	24,61
b) collaborazioni scientifiche (collaboratori, assegnisti, ecc)	2.978.489	3,09
c) docenti a contratto	413.287	0,43
e) altro personale dedicato alla didattica e alla ricerca	1.025.549	1,06
TOTALE 1) Costi del personale dedicato alla ricerca e alla didattica:	28.129.860	29,20
2) Costi del personale dirigente e tecnico amministrativo	7.052.057	7,32
TOTALE VIII. COSTI DEL PERSONALE	35.181.917	36,52

IX COSTI DELLA GESTIONE CORRENTE

IX. COSTI DELLA GESTIONE CORRENTE	Saldo al 31/12/2019	Incidenza % su proventi
1) Costi per sostegno agli studenti	12.002.830	12,46
2) Costi per il diritto allo studio	1.374.997	1,43
3) Costi per la ricerca e l'attività editoriale	204.373	0,21
4) Trasferimenti a partner di progetti coordinati	79.124	0,08
5) Acquisto materiale consumo per laboratori	1.017.853	1,06
6) Variazione rimanenze di materiale di consumo per laboratori	0	0,00
7) Acquisto di libri, periodici e materiale bibliografico	532.278	0,55

8) Acquisto di servizi e collaborazioni tecnico gestionali	15.198.343	15,78
9) Acquisto altri materiali	420.772	0,44
10) Variazione delle rimanenze di materiali	0	0,00
11) Costi per godimento beni di terzi	389.919	0,40
12) Altri costi	976.523	1,01
TOTALE IX. COSTI DELLA GESTIONE CORRENTE	32.197.012	33,42

X. AMMORTAMENTI E SVALUTAZIONI

X. AMMORTAMENTI E SVALUTAZIONI	Saldo al 31/12/2019	Incidenza % su proventi
1) Ammortamenti immobilizzazioni immateriali	40.325	0,04
2) Ammortamenti immobilizzazioni materiali	10.537.347	10,94
TOTALE X. AMMORTAMENTI E SVALUTAZIONI	10.577.672	10,98

3.PRINCIPALI FATTI DI GESTIONE

3.1 I FINANZIAMENTI DEL SISTEMA (FFO)

Con il D.M. n. 738 del 08/08/2019 sono stati definiti i criteri di ripartizione del Fondo di Finanziamento Ordinario (FFO) per l'anno 2019 e sono state pubblicate le tabelle con la ripartizione del Fondo di finanziamento ordinario per singolo Ateneo.

Le suddette tabelle si riferiscono alle seguenti voci del Fondo di finanziamento: quota base, quota premiale, risorse perequative. A queste si aggiungono le assegnazioni per i piani straordinari di reclutamento docenti varati nel corso degli ultimi anni e l'assegnazione a compensazione della no tax area.

In particolare la tabella 2 allegata al D. M. n. 738 del 08/08/2019 riporta il seguente quadro di assegnazioni:

FFO DM 738 del 08/08/2019	Anno 2019	Anno 2018	Variazioni 2019 su 2018	Variazioni in % 2019 su 2018
Interventi quota base	30.550.409	30.383.970	166.439	0,55
- quota storica	18.444.767	19.246.053	-801.286	-4,16
- costo standard	12.105.642	11.137.917	967.725	8,69
Assegnazione quota premiale (L. 1/2009)	10.352.700	10.738.450	-385.750	-3,59
a) 60% valutazione qualità della ricerca (VQR 2011-2014)	6.401.822	6.075.036	326.786	5,38
b) 20% valutazione delle politiche di reclutamento (VQR 2011-2014)	1.583.592	1.499.575	84.017	5,60
c) 20% autonomia responsabile	2.386.635	3.184.083	-797.448	-25,04
Correttivi una tantum	-19.349	-20.244	895	-4,42
Intervento perequativo (art. 11, L 240/10)	307.080	174.971	132.109	75,50
Correttivi una tantum	5.792	2.436	3.356	137,77
Piani straordinari	2.147.872	1.455.075	692.797	47,61
No tax area	1.754.968	1.565.295	189.673	12,12
TOTALE FFO	45.118.821	44.320.197	798.624	1,80

3.2 LA DIDATTICA

Di seguito sono riportate le tabelle e gli elenchi che sintetizzano le cifre più significative per l'Ateneo1, relativamente alle iscrizioni a tutti i Corsi di studio attivi.

Immatricolati - 2018/2019 - Ateneo - Ciclo Unico e Triennali Ateneo: Catanzaro

Immatricolati | Ateneo | Triennale e C.U. | 2018/2019 | Visualizza | Ricerca avanzata

Ha cercato per: "Immatricolati - Anno 2018/2019 - Ateneo - Triennale e C.U." Dati Aggiornati al: 06/04/2020

ATTENZIONE: Prossimo aggiornamento dati 11/05/2020

Esigete [Visualizza Studenti](#)
 ↳ [Immatricolati - 2018/2019 - Ateneo - Triennale e C.U.](#)
 ↳ [Ateneo - 2018/2019 - Ciclo Unico e Triennale](#)
 ↳ [Sede: TUTTE LE SEDI](#)
 ↳ [Facoltà: Facoltà#39NonDefinita](#)

Nella tabella sono visualizzate le immatricolazioni ai Corsi di Laurea Triennale o a Ciclo Unico. Per vederle divise per corso di laurea potete cliccare sulla classe di interesse.

Classe di immatricolazione	Immatricolati	% Immatricolati sul totale triennale Immatricolati alle Triennali e C.U. per Ateneo, Sede e Facoltà	% sul totale triennale Immatricolati	Maschi	Femmine
Biotecnologie	110	6,32%	0,04%	41	69
Farmacia e farmacia industriale	107	6,15%	0,04%	26	81
Ingegneria dell'informazione	186	10,69%	0,06%	94	92
Magistrali in giurisprudenza	176	10,11%	0,06%	62	114
Medicina e chirurgia	67	3,85%	0,02%	30	37
Odontoiatria e protesi dentaria	8	0,46%	0,00%	—	—
Professioni sanitarie della prevenzione	22	1,26%	0,01%	4	18
Professioni sanitarie della riabilitazione	18	1,03%	0,01%	9	9
Professioni sanitarie tecniche	7	0,40%	0,00%	3	4
Professioni sanitarie, infermieristiche e professione sanitaria odontoiatrica	137	7,87%	0,05%	47	90
Scienze dell'amministrazione e dell'organizzazione	76	4,37%	0,03%	36	38
Scienze dell'economia e della gestione aziendale	221	12,70%	0,07%	124	97
Scienze delle attività motorie e sportive	163	9,37%	0,05%	110	53
Scienze e tecniche psicologiche	208	11,95%	0,07%	31	177
Scienze zootecniche e tecnologie delle produzioni animali	106	6,09%	0,04%	42	64
Sociologia	128	7,36%	0,04%	28	100
Totale	1.740	100,00%	0,58%	695	1.045

(DN 509/99) Classi Ministeriali attive fino all'anno accademico 2010/2011

Valori ordinati per: nuovi iscritti



- 221 Scienze dell'economia e della gestione aziendale
- 208 Scienze e tecniche psicologiche
- 186 Ingegneria dell'informazione
- 176 Magistrali in giurisprudenza
- 163 Scienze delle attività motorie e sportive
- 137 Professioni sanitarie, infermieristiche e professione sanitaria odontoiatrica
- 699 Altro

MIUR
in collaborazione con CINECA

Iscritti | Ateneo | Triennale e C.U. | 2018/2019 | Visualizza | [Report stampa](#)

Ha cercato per: Iscritti - Anno 2018/2019 - Ateneo - Triennale e C.U. - Dati Aggiornati al: 09/04/2020.

ATTENZIONE: Prossimo aggiornamento dati 11/05/2020

Anagrafe Nazionale Studenti
 L. Iscritti - 2018/2019 - Ateneo - Triennale e C.U.
 L. Ateneo: #34MagnaGraecia#34Catanzaro

Nella tabella sono visualizzate le iscrizioni ai Corsi di Laurea Triennale o a Ciclo Unico. Per vederle divise per facoltà potete cliccare sulla sede di interesse.

Sede di Iscrizione	Iscritti ■	% Iscritti sul totale Iscritti dell'Ateneo alle Triennali e C.U.	% sul totale Nazionale Iscritti	Maschi ■	Femmine ■
BORGIA	417	3,93%	0,02%	114	303
CATANZARO	10.184	96,07%	0,56%	4.032	6.152
TUTTE LE SEDEI	10.601	100,00%	0,60%	4.146	6.455

Valori ordinati per: nuovi iscritti



Totale laureati a.a. 2018/2019

MIUR
in collaborazione con CINECA

Laureati | Ateneo | Triennale e C.U. | 2018/2019 | Visualizza | [Report stampa](#)

Ha cercato per: Laureati - Anno 2018/2019 - Ateneo - Triennale e C.U. - Dati Aggiornati al: 09/04/2020.

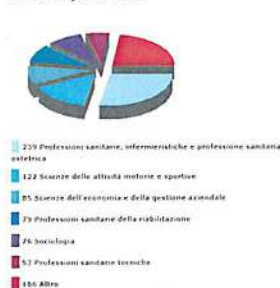
ATTENZIONE: Prossimo aggiornamento dati 11/05/2020

Anagrafe Nazionale Studenti
 L. Laureati - 2018/2019 - Ateneo - Triennale e C.U.
 L. Ateneo: #34MagnaGraecia#34Catanzaro
 L. Sede: TUTTE LE SEDEI
 L. Facoltà: Facoltà#39Medicina

Nella tabella sono visualizzate le lauree nei Corsi di Laurea Triennale o a Ciclo Unico. Per vederle divise per corso di laurea potete cliccare sulla classe di interesse.

Classe di laurea	Laureati ■	% Laureati sul totale Nazionale Laureati alle Triennali e C.U. per Ateneo, Sede e Facoltà	% sul totale Nazionale Laureati	Maschi ■	Femmine ■
ALTRIO	---	---	---	---	---
Biotecnologie	14	1,67%	0,60%	5	9
Farmacia e Farmacia Industriale	3	0,36%	0,50%	---	---
Ingegneria dell'Informazione	39	4,29%	0,61%	16	23
Matematica, Informatica e Statistica	40	4,76%	0,31%	14	26
Professioni sanitarie della prevenzione	20	2,38%	0,04%	6	14
Professioni sanitarie della riabilitazione	79	9,40%	0,02%	31	48
Professioni sanitarie Tecniche	53	6,31%	0,02%	19	34
Professioni sanitarie - infermieristiche e professione sanitaria odontoiatrica	239	28,45%	0,67%	78	161
Scienze dell'amministrazione e dell'organizzazione	49	5,71%	0,01%	20	28
Scienze dell'economia e della gestione aziendale	85	10,12%	0,03%	44	41
Scienze delle attività motorie e sportive	122	14,52%	0,04%	83	39
Scienze, tecnologia e tecnologia delle produzioni animali	24	2,85%	0,01%	13	11
Sociologia	76	9,05%	0,02%	13	63
Totale:	840	100,00%	0,26%	342	498

Valori ordinati per: nuovi iscritti



(DH 509/99) Classi Ministeriali attive fino all'anno accademico 2010/2011

NUMERO DI CORSI POST LAUREA ATTIVATI A.A. 2018-2019 UMG	
Scuole Di Specializzazione	Totale 33: 31 Scuole Per Medici 5 Scuole Per Non Medici Di Area Sanitaria 1 Farmacia Ospedaliera 1 Professioni Legali
Master Di Primo Livello	9
Master Di Secondo Livello	7
Corsi Di Perfezionamento	3
Corsi Di Aggiornamento	0

CORSI DI SPECIALIZZAZIONE Studenti Iscritti a.a. 2018/2019	CORSI DI ALTA FORMAZIONE Studenti Iscritti a.a. 2018/2019
Totale 500: n. 97 Professioni legali n. 18 Farmacia Ospedaliera n. 357 medici n. 28 non medici	Totale 191: n. 95 allievi per 9 Master di 1° Livello n. 80 allievi per 7 Master di 2° Livello n. 86 allievi per 3 Corsi di Perfezionamento n. 0 allievi per Corsi di Aggiornamento

Corsi Post-Laurea – Numero Diplomi Post Laurea ANNO SOLARE 2019
Scuole di Specializzazione di Area Medica: n. 74 Scuola di Specializzazione in Farmacia Ospedaliera: 1 Scuola di Specializzazione in Professioni Legali: n. 47 Master 1° Livello: n. 44 Master 2° Livello: n. 62 Corsi di Perfezionamento: n. 32 Corsi di Aggiornamento: n. 0

NUMERO DI CORSI POST LAUREA ATTIVATI A.A. 2019-20 UMG	
Scuole di Specializzazione	Professioni Legali Farmacia Ospedaliera
Master di Primo Livello	Scadenza preimmatricolazioni 25.6.2020
Master di Secondo Livello	
Corsi di Perfezionamento	
Corsi di Aggiornamento	

Corsi di Specializzazione Studenti Iscritti a.a. 2019/2020
Totale 100: n. 77 Professioni legali (1° e 2° anno) n. 23 Farmacia Ospedaliera (dal 2° al 4° anno)

3.3 IL PERSONALE

Si evidenzia che il personale docente e non docente in servizio presso l'Ateneo è così strutturato:

- n. 215 unità tra professori ordinari, professori associati e ricercatori di ruolo;
- n. 10 ricercatori a tempo determinato art. 24, comma 2 lett. a) Legge n. 240/2010;
- n. 17 ricercatori a tempo determinato art. 24, comma 2 lett. b) Legge n. 240/2010;
- n. 168 unità T.A.B. (Tecnici-Amministrativi-Bibliotecari) a tempo indeterminato di cui n. 1 unità in comando in entrata;

Inoltre, vi sono numerosi collaboratori quali: docenti a contratto con incarichi di insegnamento; docenti a contratto impegnati in attività di tutorato e/o in attività didattico-integrative, propedeutiche e di recupero; collaboratori impegnati a diverso titolo in attività di ricerca.

Tabella ripartizione in percentuale del personale Docente, ricercatore e T.A.B.

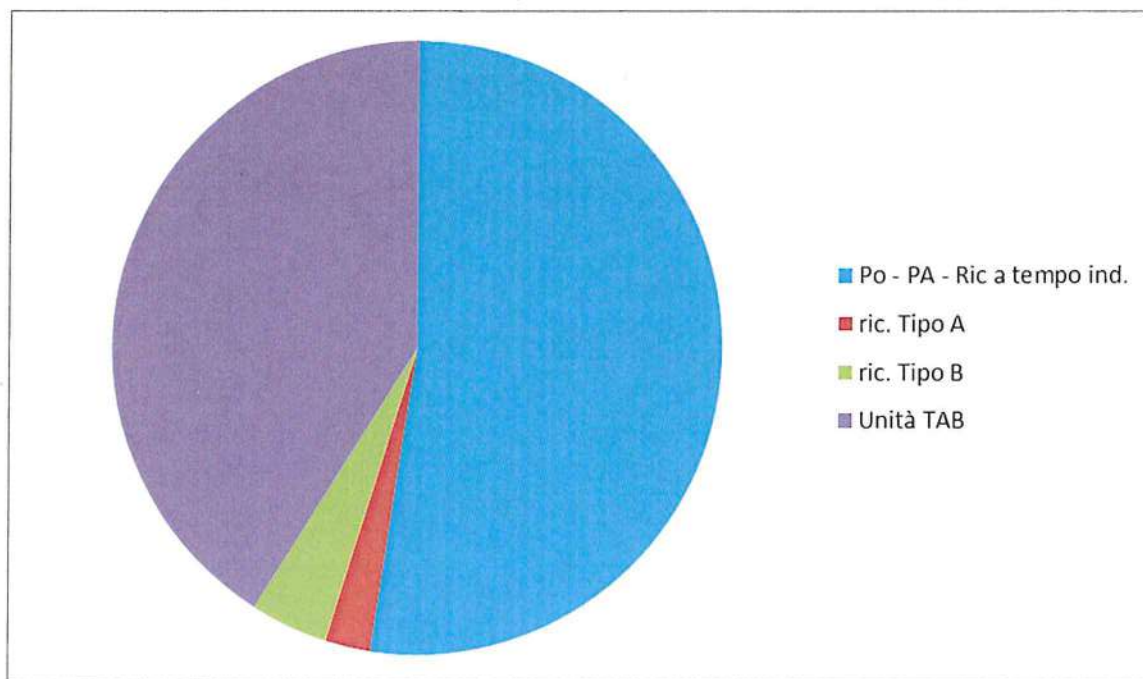
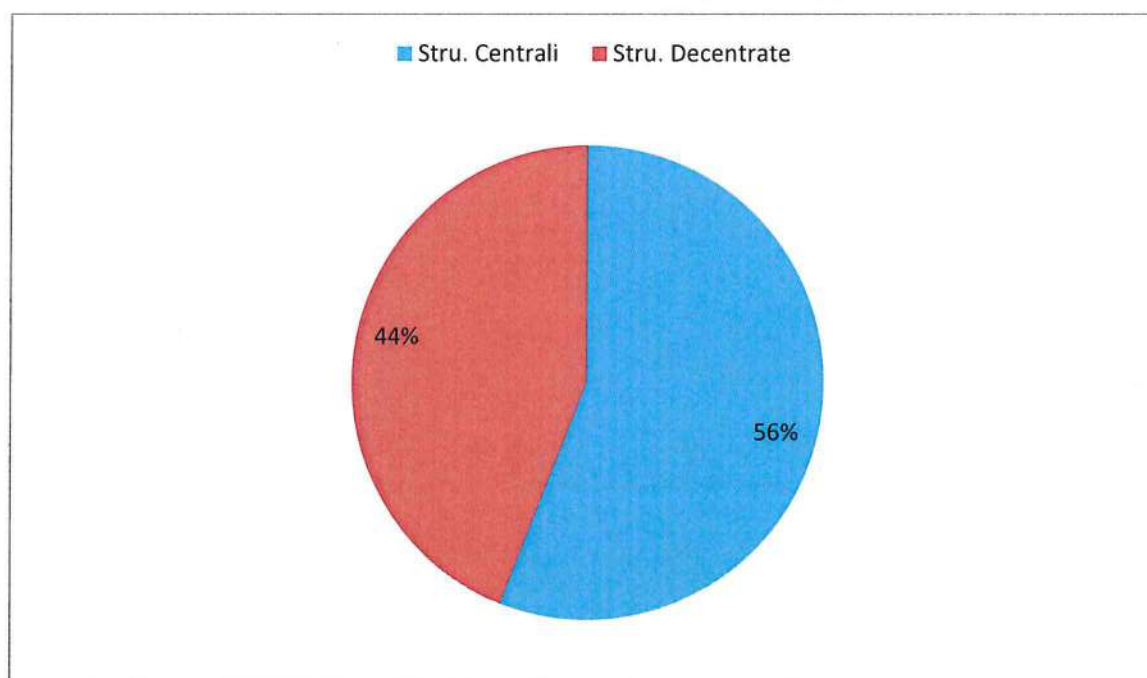


Tabella ripartizione in percentuale del personale T.A.B. nell'Amministrazione Centrale e nelle Strutture decentrate



Per quanto riguarda le assunzioni, nel corso dell'anno 2019, hanno preso servizio:

- n. 21 professori di II fascia;
- n. 12 professori di I fascia
- n. 16 ricercatori a tempo determinato

Nel corso dell'anno 2019 sono cessati dal servizio:

- n. 8 professori di I fascia

- n. 0 professori di II fascia
- n. 3 ricercatori confermati a tempo pieno

3.4 EDILIZIA CORRELATA ALLA DIDATTICA, ALLA RICERCA, AI SERVIZI E ALLA MANUTENZIONE ORDINARIA E STRAORDINARIA

Appare inoltre utile evidenziare come nel corso dell'anno 2019 l'Ateneo, oltre all'ordinaria gestione delle strutture dell'Ateneo, ha realizzato, tra l'altro, attività, connesse alle risorse strutturali, finalizzate a consentire una migliore fruizione dell'offerta didattica, nonché maggiori servizi per gli studenti:

È stato attivato il Laboratorio Didattico di Biochimica sito al 3° livello del Clinico C.

Con delibera del Consiglio di Amministrazione del 20/12/2018 è stato approvato l'acquisto delle seguenti attrezzature di laboratorio ricadenti nel progetto BioMedPark@UMG 2.0 presentato dall'Università di Catanzaro per l'Area S3 Scienze della Vita e approvato con DDG n° 6185 del 22/05/2019 dalla Regione Calabria, Dipartimento Presidenza, per un totale pari € 4.994.358,26 a valere sui fondi del "Piano Regionale per le Infrastrutture di Ricerca-PRIR":

Piattaforma	Descrizione del bene	Costo d'acquisto (IVA inclusa) (€)
Neuroscienze	Sistema di stimolazione FMRI	288.408,00
	Ciclotrone auto schermato per la produzione di farmaci	2.501.000,00
Proteomica	Spettrometro di Massa QExactive HF	746.028,05
Genomica e Patologia Molecolare	CentrifAVANTI™ JE Centrifuga refrigerata ad alte prestazioni	31.110,00
	Upgrade Microscopio Confocale	176.798,77
	VERITI DX 96W THERMAL CYCLER	18.551,94
	Gene Pulser Xcell Total System	10.116,24
	Ion CHEF/ION S5 Gene Studio/Qubit	140.300,00
	iBright TM FL1000 Imaging System	37.820,00
	Cappa Chimica da banco Modello Carbovent 80	1.952,00
	Incubatore CO2 Azoto	12.688,00
	Microscopio rovesciato orig. Leica DMI1	3.002,35
	Timelapse DMI8	122.000,00
DEParray NxT	203.130,00	
Imaging dei Distretti Corporei	HPLC Ultimate 3000 (SISTEMA HPLC MODULARE DOTATO DI RIVELATORE UV-Vis)	45.140,00
	Lettore ELISA- iMark Abs Reader with MPM 6 (LETTORI DI MICROPIASTRE AD ASSORBANZA/ ELISA)	6.413,42
	Chemidoc Imaging System	30.469,50
	Modulo TBS	10.980,00
	Vyntus CPX Canopy PC con SeS (CALORIMETRIA INDIRECTA E ANALISI NUTRIZIONALE INCLUSA DI MODULO PER LA SPIROMETRIA LENTA E FORZATA)	23.485,00
	Nanodrop 2000 (SPETTROFOTOMETRO UV-VISIBILE PER LA QUANTIFICAZIONE DI CAMPIONI DI ACIDI NUCLEICI)	24.400,00
	NUTRILAB (BIOIMPEDENZIOMETRO PER LA VALUTAZIONE DELLA COMPOSIZIONE CORPOREA)	9.760,00
	Ecografo Epiq 7G	112.557,00
Farmacologia Integrata e Tecnologie Avanzate	PeriFlux PF6000 Combined	55.510,00
	DM6 Fixed Stage	208.095,59
	Ventilatori; ventelite SM animal	5.978,00
	Termociclatore SimpliAMP	5.124,00
	Sistema di Trasfezione modello NEON MPK5000	5.978,00
	GloMax Discover system + Dual Injectors	34.099,00
	GentleMacs Dissociator	6.710,00
	Vortex/Mixer	195

	Agitatore basculante	842
	Spettrofotometro	2.928,00
	Bilancia analitica portata 120g	1.726,00
	Set pipettatori Gilson	1.552,00
	Pipettatore automatico	232
	Bagnetto termostatico 18 L	905
	pHmetro da banco	1.000,00
	Stufa da essiccazione	2.257,00
	Blocco termostatico	1.964,00
	Phadia 200	36.600,00
	Criostato Leica CM1950	42.041,38
	Stufa 56 L	1.331,02
	Server Rack	4.880,00
	Server Tower	3.660,00
	Stampante Canon MF ADV	4.880,00
	Totale Strumentazioni	4.984.598,26
Piattaforma	Descrizione del bene	Costo d'acquisto (€)
Farmacologia Integrata e Tecnologie Avanzate	Software PHP basato su DataBase MySql	9.760,00
	Totale Strumentazioni + Software	4.994.358,26

Sono stati completati i lavori di rifacimento dell'impianto di rilevazione incendi dell'Edificio dell'Area Giuridica, Economica e delle Scienze Sociali per una spesa di € 190.000, interamente finanziata.

È stato attivato il un nuovo parcheggio a servizio degli studenti dell'Area delle Bioscienze per una spesa prevista di € 509.000,00, interamente finanziata.

Sono stati completati i lavori di realizzazione di un rivestimento in resina poliureica impermeabilizzante da posare sulle superfici praticabili dell'Area giuridica – Edificio Aule e terrazza con gradinate Edificio Biblioteca – per una spesa di € 324.000,00, interamente finanziata.

È stata realizzata la fornitura e l'installazione di un UPS per le esigenze di funzionamento delle apparecchiature installate presso la sala del centro elaborazione dati (CED) di Ateneo, per una spesa complessiva di € 111.000,00 interamente finanziata.

Sono tuttora in corso i lavori di realizzazione del 1° stralcio della Biobanca Multidisciplinare al livello -2 del Corpo G, il cui intervento ammonta a € 2.000.000,00, interamente finanziato.

È stata completata la gara per l'affidamento dei lavori di completamento del livello -1 del Corpo G dell'Edificio dell'Area Medica e delle Bioscienze da destinare a laboratori didattici e studi per la Scuola di Farmacia e Nutraceutica. I relativi lavori avranno inizio al termine dell'attuale fase 1 di emergenza sanitaria dovuta alla diffusione del COVID 19.

È stata completata la progettazione esecutiva dei lavori di realizzazione della Biblioteca di Ateneo presso il 3° livello dei Corpi A e B dell'Edificio dell'Area Medica e delle Bioscienze (I° Stralcio), per un importo complessivo dell'intervento pari a 1.000.000 € interamente finanziato, e sono stati acquisiti i relativi pareri propedeutici all'affidamento dei lavori.

È stata completata la progettazione esecutiva dei lavori di realizzazione del Laboratorio scientifico multidisciplinare: edificio scienze giuridiche e sociali, per un importo dell'intervento pari a € 203.900,00, ed è stata espletata la procedura ad evidenza pubblica per l'affidamento dei lavori.

Sono stati avviati i lavori di manutenzione straordinaria del piano terra dell'Istituto Einaudi finalizzati alla realizzazione di due spogliatoi ed un ufficio a servizio dell'impianto sportivo esistente, per un importo pari a € 95.500,00.

Sempre per il plesso didattico di Scienze Motorie presso l'Istituto Einaudi si è provveduto alla sostituzione del telo della struttura geodetica posta a copertura del campo polivalente per una spesa pari a € 36.000,00.

È stata completata la progettazione esecutiva dei lavori di Realizzazione di un'aula didattica presso il livello 1 del Corpo "D" dell'Area Medica e delle Bioscienze per un importo interamente finanziato di € 430.000,00.

E' stata completata la progettazione di un nuovo archivio cartaceo a servizio delle segreterie studenti dell'area medica e giuridica dell'Università degli studi "Magna Græcia" di Catanzaro (UMG) per un importo complessivo di € 487.000,00.

Manutenzione ordinaria e straordinaria degli Edifici

La gestione ordinaria e straordinaria degli Edifici, degli impianti e delle Aree esterne del Campus è stata realizzata contemperando i numerosi vincoli e adempimenti, anche in tema di sicurezza, con il decremento costante di risorse finanziarie e professionali. Nel corso del 2019, avvalendosi dell'accordo quadro stipulato, a seguito dell'espletamento di una apposita procedura di gara, con l'impresa aggiudicataria, sono state eseguiti importanti interventi di manutenzione ordinaria e straordinaria necessari per la fruibilità in sicurezza dei plessi didattici e di ricerca e per l'attivazione delle residenze.

A seguito di apposita gara, sono stati inoltre eseguiti lavori di manutenzione ordinaria di tipo edile presso gli edifici del Campus di Germaneto per una spesa di € 248.000,00.

Si è provveduto alla sanificazione degli impianti HVAC e di tutti i relativi componenti impiantistici all'interno del Corpo F per una spesa di € 152.000,00.

Sono stati realizzati interventi di manutenzione ordinaria e straordinaria sugli impianti meccanici, elettrici e speciali a servizio delle strutture dell'Ateneo, per un importo complessivo di circa € 1.500.000,00 + IVA.

Sono state svolte le procedure di gara per l'affidamento di lavori di manutenzione ordinaria e straordinaria dei plessi didattici e delle infrastrutture dell'Ateneo per una spesa complessiva di € 766.000,00 interamente finanziata.

L'Area Servizi Tecnici ha predisposto il progetto per indire una gara comunitaria, nella forma della procedura aperta ai sensi del D.Lgs. 50/2016 con il criterio di aggiudicazione dell'offerta economicamente più vantaggiosa, per l'affidamento del contratto di "Facility Management" per la conduzione, gestione e manutenzione degli impianti.

Programma triennale dei lavori pubblici 2020/2022

Con delibera del Consiglio di Amministrazione del 20.12.2019 è stato approvato il seguente programma dei lavori per l'edilizia nel triennio 2020 -2022 e l'elenco annuale dei lavori previsti nel 2020.

Descrizione dell'intervento	STIMA DEI COSTI DELL'INTERVENTO				
	Primo anno	Secondo anno	Terzo anno	Costi su annualità successiva	Importo complessivo (9)
Manutenzione straordinaria degli immobili dell'Ateneo e dei relativi impianti	2.280.000,00	0,00	0,00	0,00	2.280.000,00
Manutenzione ordinaria degli immobili dell'Ateneo e dei relativi impianti	2.800.000,00	0,00	0,00	0,00	2.800.000,00
Realizzazione di alcune aree studio esterne per gli studenti di Giurisprudenza	235.000,00	0,00	0,00	0,00	235.000,00
Realizzazione di un'aula didattica presso il livello 1 del Corpo "D" dell'Area Medica e delle Bioscienze	430.000,00	0,00	0,00	0,00	430.000,00
Lavori di installazione di un ciclotrone auto schermato per la produzione di farmaci, compresa la fornitura e posa in opera dell'apparecchiatura	1.250.000,00	1.250.000,00	0,00	0,00	2.500.000,00
Realizzazione di due aule didattiche ed assembleari per le esigenze della Scuola di Medicina e Chirurgia	1.077.585,87	0,00	0,00	0,00	1.077.585,87

Patrimonio Immobiliare e Mobiliare

L'ufficio patrimonio immobiliare e mobiliare ha svolto le ordinarie attività di gestione carico e scarico beni e di censimento inventariale, nonché di accatastamento e inserimento nell'elenco dei beni patrimoniali dei nuovi immobili attivati nel corso del 2019.

3.5 RICERCA E TRASFERIMENTO TECNOLOGICO

Nell'ambito delle attività istituzionali dell'Ateneo, l'Università degli Studi "Magna Græcia" di Catanzaro persegue le attività di "terza missione" ed opera a favore della promozione e del supporto di iniziative correlate alla valorizzazione della ricerca scientifica e al trasferimento tecnologico.

Tali attività sono finalizzate anche all'implementazione di rapporti con il territorio in termini di erogazione di servizi, nonché allo sviluppo del territorio e della comunità, con particolare riferimento alle sinergie e partenariati attuati con il tessuto produttivo regionale e nazionale, al fine di avviare e consolidare rapporti di stretta collaborazione tra il settore della domanda e dell'offerta di innovazione e promuovere l'interazione fra mondo della ricerca e tessuto produttivo.

Un importante aspetto della missione dell'Ateneo è rappresentato proprio dal trasferimento dei risultati dell'attività di ricerca al sistema culturale e produttivo della società calabrese e del sistema paese nel suo insieme.

Per quel che riguarda la capacità di accedere a finanziamenti per progetti di ricerca e trasferimento tecnologico, banditi a livello nazionale e internazionale, i ricercatori dell'Ateneo hanno mostrato, anche per l'anno 2019, una buona capacità di attrazione di finanziamenti, ottenendo una serie di agevolazioni da parte di vari Ministeri, Unione Europea, nonché da altri soggetti pubblici e privati

italiani ed esteri. Sono stati avviati, pertanto, vari progetti di ricerca multidisciplinari, con applicazioni trasversali in diversi campi.

Per tale scopo, è effettuata periodicamente una attività di monitoraggio delle fonti di informazione al fine di individuare opportunità di finanziamento attraverso la predisposizione e pubblicazione del Bollettino Informativo di Ateneo. E', inoltre, effettuata attività di assistenza e supporto alla progettazione e gestione di progetti di Ateneo finanziati nell'ambito di programmi regionali, nazionali e comunitari, attività di supporto nelle fasi di redazione della proposta progettuale, valutazione, negoziazione con l'ente finanziatore ed attuazione dei singoli progetti.

Il ruolo dell'Università, quindi, come sede della ricerca scientifica diventa fondamentale nel creare educazione, formazione, conoscenza e sviluppo e, per tale scopo, l'Università in questi ultimi anni sta assumendo un ruolo guida anche nello sviluppo commerciale del proprio patrimonio di conoscenze.

3.6.LA PRODUZIONE SCIENTIFICA

Per una migliore analisi della produttività scientifica, l'Ateneo ha implementato, nel corso degli anni, una banca dati online della produzione scientifica, dove sono presenti i prodotti della Ricerca dell'Ateneo dall'anno 2003 all'anno 2018.

I dati presenti all'interno di tale database risultano necessari per la programmazione delle attività di ricerca a livello di Ateneo, per le procedure interne di autovalutazione della produzione scientifica, ma soprattutto risultano indispensabili per la partecipazione alle procedure nazionali inerenti gli esercizi di Valutazione della Qualità della Ricerca (V.Q.R.) avviati dall'ANVUR.

Tale banca dati, inerente le attività di ricerca UMG, è disponibile, sul sito web dell'Ateneo, ai seguenti link UMG:

- <http://web.unicz.it/it/page/ricerca>
- <http://www.unicz.it/ricerca/public/pubblicazioni.php>

I riferimenti bibliografici di prodotti scientifici pubblicati presenti nella banca dati online della produzione scientifica dell'Ateneo dal 2003 al 2012 sono stati 4457. Di queste più del 70% è in lingua straniera, (inglese nella quasi totalità dei casi delle pubblicazioni su riviste). Il 71% delle pubblicazioni presenti nella banca dati online della produzione scientifica dell'Ateneo dal 2003 al 2012 è su riviste, il 25% su libri e il 4% in atti di convegni o su altri vettori. In circa l'80% delle pubblicazioni sono presenti codifiche internazionalmente riconosciute, quali l'International Standard Serial Number (ISSN) e/o l'International Standard Book Number (ISBN).

Dall'analisi dell'attività scientifica dei docenti dell'Ateneo, risulta che il numero totale delle pubblicazioni dell'Ateneo nel decennio 2003-2012 è stato di 4457 di cui 3161 per l'area bio-medica e chimico-farmacologica e 1296 per l'area giuridico-economica. Durante tale periodo il numero delle pubblicazioni è aumentato in maniera rilevante, passando da 304 nel 2003 a 659 nel 2012, con un incremento del 55% per l'area giuridico-economica (le pubblicazioni sono passate da 70 nel 2003 a 155 nel 2012) e del 215% per l'area bio-medica e farmaceutica, passando da 234 nel 2003 a 504 nel 2012.

Per quel che riguarda, invece, l'ultimo quadriennio, si indicano i seguenti dati:

- anno 2014: il numero totale delle pubblicazioni dell'Ateneo è stato complessivamente di 764 (di cui n° 207 pubblicazioni per l'area giuridica e n° 557 pubblicazioni per l'Area Medica);
- anno 2015: il numero totale delle pubblicazioni dell'Ateneo è stato complessivamente di 727 (di cui n° 192 pubblicazioni per l'area giuridica e n° 535 pubblicazioni per l'Area Medica);
- anno 2016: il numero totale delle pubblicazioni dell'Ateneo è stato complessivamente di 577 (di cui n° 126 pubblicazioni per l'area giuridica e n° 451 pubblicazioni per l'Area Medica);
- anno 2017: il numero totale delle pubblicazioni dell'Ateneo è stato complessivamente di 777 (di cui n° 166 pubblicazioni per l'area giuridica e n° 611 pubblicazioni per l'Area Medica).
- anno 2018: il numero totale delle pubblicazioni dell'Ateneo è stato complessivamente di 791 (di cui n° 182 pubblicazioni per l'area giuridica e n° 609 pubblicazioni per l'Area Medica).
- Enti e Società Partecipate

Sempre nell'ambito del rafforzamento e valorizzazione dei risultati della ricerca e trasferimento tecnologico e nel rispetto della propria autonomia regolamentare, l'Università degli Studi di Catanzaro ha ritenuto opportuno, nel corso degli ultimi anni, intraprendere ed attivare una serie di collaborazioni e partenariati con alcuni enti pubblici e privati, nonché una serie di sinergie con il tessuto produttivo regionale e nazionale al fine di promuovere l'interazione fra mondo della ricerca e tessuto produttivo. La partecipazione dell'Ateneo a tali partenariati, dedicati anche al sostegno delle attività di trasferimento tecnologico e innovazione, ha permesso all'Ateneo stesso di accedere a fonti informative sempre aggiornate, facilitando lo scambio di esperienze e l'acquisizione di strumenti e metodologie già sperimentati, nonché sostenere efficacemente non solo lo sviluppo di progetti a livello nazionale ed europeo, ma anche consolidare nuove ed efficaci forme di partenariato con altre realtà che operano negli stessi settori.

Tenuto conto che la normativa vigente prevede, per le amministrazioni pubbliche, l'impossibilità di costituire o partecipare a società aventi per oggetto attività di produzione di beni e servizi non strettamente necessarie per il perseguimento delle proprie finalità istituzionali, l'Ateneo effettua un monitoraggio periodico delle varie attività e dei risultati attesi, al fine di valutare l'opportunità di mantenere le proprie partecipazioni nelle suddette società e verificare la conformità delle attività societarie alle finalità dell'Università, nonché l'esistenza di un effettivo interesse scientifico alla permanenza dell'Ateneo attraverso il miglioramento dei servizi e delle prestazioni istituzionali.

Si tratta di un monitoraggio periodico delle attività e risultati attesi, un aggiornamento delle schede di dettaglio con allegati bilanci consuntivi, liquidazione quote e contributi periodici di competenza dell'Ateneo.

Di seguito, si riporta una breve sintesi degli ENTI E SOCIETÀ PARTECIPATE da questo Ateneo al 31/12/2019:

- CERTA scrl è una società consortile a responsabilità limitata il cui oggetto sociale prevede lo svolgimento di attività di informazione scientifico-tecnologica e trasferimento tecnologico nel settore agroindustria e agroalimentare.

- ICT-SUD scarl è una società consortile a responsabilità limitata il cui oggetto sociale prevede lo svolgimento di attività di informazione scientifico-tecnologica e trasferimento tecnologico nel settore ICT.
- BIOSISTEMA scarl è una società consortile a responsabilità limitata il cui oggetto sociale prevede lo svolgimento di attività di informazione scientifico-tecnologica e trasferimento tecnologico nel settore delle biologie avanzate.
- La CALPARK S.C.p.A - "Parco Scientifico e Tecnologico della Calabria" è una società consortile per azioni il cui oggetto sociale prevede lo svolgimento di attività di trasferimento tecnologico attraverso la ricerca applicata e la prestazione di servizi per l'innovazione tecnologica.
- Il Consorzio GÉRARD BOULVERT è un ente interuniversitario il cui oggetto sociale prevede lo svolgimento di attività di studio della civiltà giuridica europea e storia dei suoi ordinamenti.
- ALMALAUREA è un consorzio interuniversitario il cui oggetto sociale prevede l'implementazione della banca-dati Almalaurea, procedendo all'aggiornamento progressivo della carriera professionale dei laureati/diplomati, nonché dei dottori di ricerca e, dunque, realizza e gestisce, per conto del MIUR, l'anagrafe nazionale dei laureati.
- La BIOTECNOMED scarl è una società consortile a responsabilità limitata che offre servizi avanzati e prodotti ad alto valore aggiunto a favore di imprese e centri di ricerca prevalentemente nel settore della salute dell'uomo e delle biotecnologie. In particolare, la società svolge attività di ricerca scientifica e/o tecnologica e di diffusione dei risultati mediante l'insegnamento, la pubblicazione o il trasferimento di tecnologie, al fine di promuovere l'innovazione, il trasferimento tecnologico e l'imprenditorialità attraverso lo scambio e la diffusione delle conoscenze tra il sistema della ricerca e le imprese.
- La NUTRAMED scarl è una società consortile a responsabilità limitata il cui oggetto sociale prevede lo svolgimento di attività di ricerca e sviluppo nei settori della farmaceutica e della nutraceutica.
- La SI-LAB scarl è una società consortile a responsabilità limitata. La società ha per oggetto lo svolgimento di attività di ricerca di base e applicata, di ricerca industriale, di sviluppo sperimentale, di alta formazione e di trasferimento di competenze nel settore ICT.
- CRUI (Conferenza dei Rettori delle Università Italiane). E' un'Associazione non riconosciuta con sede a Roma, costituente organo di rappresentanza delle Università italiane. Suo obiettivo è, per l'appunto, la rappresentazione e la valorizzazione del sistema delle autonomie universitarie in ogni sede nazionale e internazionale; è svolta attività di coordinamento, di indirizzo, di tutela e di promozione degli Atenei italiani.
- CINECA è un Consorzio Interuniversitario per il Calcolo Automatico con sede a Casalecchio di Reno, provincia di Bologna. Ha quale fine istituzionale quello di gestire un centro che, con proprie strutture o con collegamenti opportuni, assicuri un servizio di elaborazione a tutti i

consorziati. Offre supporto alle attività di ricerca della comunità scientifica tramite il supercalcolo e la visualizzazione scientifica.

- Il Consorzio INSTM (Consorzio Interuniversitario Nazionale per la Scienza e Tecnologia dei Materiali) è un Consorzio Interuniversitario con sede a Firenze. Fornisce il supporto organizzativo, tecnico e finanziario adeguato a promuovere nelle Università consorziate l'attività di ricerca nel settore della Scienza e Tecnologia dei Materiali e coordina in modo efficiente una "massa critica" di competenze in grado di affrontare, al più alto livello di competitività, progetti di ricerca innovativi anche a sostegno delle esigenze del tessuto imprenditoriale italiano e di supportare iniziative rivolte allo sviluppo del trasferimento tecnologico, offrendo significative ed efficaci opportunità di interazione tra il mondo accademico e la realtà industriale.
- l'Associazione senza fini di lucro "CRISEA" è un Centro di ricerca e servizi avanzati per l'innovazione rurale che promuove e realizza la ricerca, l'innovazione e lo sviluppo tecnologico dell'agricoltura in tutte le sue connessioni con le altre filiere produttive, con particolare riguardo ai temi della qualità delle produzioni e alla sostenibilità delle tecniche e tecnologie agroalimentari.
- Il Consorzio Interuniversitario per lo studio dei metaboliti secondari denominato: "COSMESE" intende promuovere e coordinare le attività dei ricercatori delle Università aderenti (Roma "La Sapienza", Cagliari e Novara) impegnati nell'isolamento e caratterizzazione dei metaboliti secondari di origine naturale, in quanto queste molecole rappresentano oggi un importante settore con grandi potenzialità.
- La FONDAZIONE UNIVERSITÀ DI CATANZARO MAGNA GRAECIA è un Ente universitario di diritto privato, senza scopo di lucro, costituito ai sensi dell'articolo 59, comma 3, della legge 23 dicembre 2000, n. 388 e del DPR 24 maggio 2001 relativo al "Regolamento recante criteri e modalità per la costituzione di fondazioni universitarie di diritto privato", avente finalità di fornire supporto al diritto allo studio, alla didattica e alla ricerca. La Fondazione è stata costituita in data 31/01/2011 ed ha sede a Catanzaro presso il Campus universitario. Alle attività originariamente affidate, consistenti nella "esternalizzazione" dei servizi di supporto ai propri uffici; successivamente, la Fondazione è stata impegnata nel supporto alla realizzazione di grandi progetti di ricerca finanziati, a valere su programmi comunitari e, infine, nel mese di settembre 2014, essendo state all'Ateneo trasferite le competenze in materia di diritto allo studio universitario (già di competenza della soppressa Agenzia Regionale per il diritto allo studio universitario –ARDIS di Catanzaro, ente strumentale della Regione Calabria), è conseguito l'affidamento alla Fondazione dell'importante e complessa gestione delle attività connesse al diritto allo studio universitario, di cui alla legge n° 390/1991 e s.m.i. ed al decreto legislativo n° 68/2012 e s.m.i. al fine di erogare i servizi e benefici di seguito indicati:
 - Borse di studio;
 - Alloggi;
 - Ristorazione;
 - Trasporti;
 - Informazione e orientamento al lavoro;

- Prestiti d'onore;
- Servizi culturali, librari ed editoriali;
- Viaggi di studio e di ricerca;
- Interscambi culturali con Università italiane ed estere;
- Interventi a favore di studenti portatori di handicap;

Ogni intervento ritenuto utile in coerenza con la Legge regionale n°34/2001 e con la programmazione regionale di cui all'art. 24 della medesima legge regionale.

SPIN OFF

Per quanto riguarda i processi di creazione d'impresa, l'Ateneo supporta e promuove iniziative imprenditoriali che prendono origine dall'attività di ricerca di professori e ricercatori dell'Ateneo stesso, al fine di riconoscerle come proprie società Spin-Off. L'Ateneo ha, inoltre, intensificato le azioni rivolte alla creazione e sviluppo di iniziative imprenditoriali scaturite dall'attività di ricerca di professori e ricercatori dell'Ateneo ed intende favorire la nascita degli spin-off, in quanto questi rappresentano gli strumenti principali per il trasferimento della tecnologia sul mercato, per la valorizzazione commerciale dei risultati della ricerca e delle competenze scientifico-tecnologiche.

La definizione di un nuovo regolamento spin-off è stato, pertanto, il primo passo verso la creazione di un contesto favorevole allo sviluppo di iniziative imprenditoriali da parte di professori e ricercatori. Un regolamento rivisitato e aggiornato che ha avvicinato il mondo della ricerca e dell'imprenditorialità; tale regolamento disciplina, altresì, il ruolo della Commissione Spin Off di Ateneo, nonché le varie procedure di costituzione di spin off e monitoraggio delle attività esercitate.

In particolare, nel corso dell'anno 2019, sono in essere n° 4 progetti imprenditoriali (proposti da personale docente dell'area medica dell'Ateneo) per i quali è stata autorizzata la costituzione delle relative società spin off, di seguito indicate:

Denominazione Spin Off accademico	Docente proponente	Descrizione dell'attività
"Net4Science"	Prof. Stefano Alcaro (Dipartimento di Scienze della Salute)	sviluppo di una piattaforma innovativa di natura chemoinformatica dedicata al processo di drug discovery applicabile sia a molecole di sintesi che naturali.
"ALIFUN"	Prof.ssa Tiziana Montalcini e Prof. Arturo Pujia (Dipartimento di Medicina Sperimentale e Clinica)	studiare e sviluppare alimenti funzionali e nutraceutici capaci di migliorare la salute dell'uomo.
"BIOPEPTICOM"	Prof. Rocco Savino e Dott.ssa Rosa Terracciano (Dipartimento di Scienze della Salute)	sviluppare un kit diagnostico universale che ogni laboratorio potrà utilizzare indipendentemente dal livello di preparazione del personale che opera in seminologia, in grado di determinare la salute "riproduttiva" dei soggetti in esame.
"MediFarmaGen"	Dott. Luca Gallelli (Dipartimento di Scienze della Salute)	studiare e sviluppare test di diagnostica e di risposta alla terapia capaci di ridurre la prescrizione impropria di farmaci, di incrementare l'aderenza alla terapia e di ridurre lo sviluppo di reazioni avverse e di interazioni farmacologiche.

BREVETTI

Nell'ambito dell'interazione fra mondo della ricerca e industria, l'Ateneo promuove iniziative legate alla brevettazione dei risultati della ricerca e gli uffici dell'Amministrazione Centrale supportano costantemente i vari ricercatori per tutto l'iter amministrativo previsto (predisposizione documentazione utile per le opportune approvazioni degli organi collegiali di Ateneo, intermediazione con le società di consulenza brevettuale incaricate, definizione delle richieste di deposito delle domande di brevetto e supporto fino alla fase di concessione del brevetto stesso, pagamento tasse di mantenimento, supporto nelle fasi di potenziale commercializzazione o sfruttamento sul mercato del brevetto stesso, ecc.). L'Ufficio provvede, altresì, a fornire attività di supporto alla Commissione Tecnica Brevetti di Ateneo (monitoraggio dello stato di sviluppo e applicazione industriale dei brevetti, adozione di provvedimenti di mantenimento e/o abbandono del brevetto, ecc.)

Nell'ambito delle strategie per lo sfruttamento economico dei brevetti, è in atto vigente il Regolamento brevetti di Ateneo, un regolamento aggiornato che accoglie le esigenze di docenti e ricercatori ed è orientato ad accelerare il processo di tutela e deposito di brevetti frutto della ricerca di qualità dell'Ateneo.

In particolare, l'Ateneo è titolare, al 31/12/2019, di diciassette domande di brevetto, delle quali la maggior parte già concesse sia a livello nazionale che internazionale, mentre altre ancora in fase di valutazione.

Di seguito, si elencano le suddette invenzioni:

<i>Titolo brevetto</i>	<i>Inventori</i>	<i>Titolare</i>	<i>Abstract</i>
Deposizione di strati di materiali porosi su supporti, strati così ottenuti e dispositivi che li comprendono	Antonino S. Fiorillo	Università Magna Graecia di Catanzaro	E' descritto un processo di deposizione di strati di zeoliti su supporti quali wafer di silicio. Il processo dell'invenzione può essere applicato su, e permette di non alterare il corretto funzionamento di dispositivi elettronici quali diodi, transistori bipolari a giunzione, transistori ad effetto di campo ed amplificatori elettronici in genere.
Torquer ergonomico per la movimentazione del filo-guida endovascolare	Francesco Amato e Ciro Indolfi	Università Magna Graecia di Catanzaro	La presente invenzione è relativa ad un apparato che può essere installato o disinstallato su di un filo-guida in maniera semplice, sicura ed ergonomica, allo scopo di permettere la movimentazione del filo all'interno di procedure endovascolari.
Associazione di antagonisti della interleuchina 6 e farmaci antiproliferativi	Savino, Tassone, Venuta	Università Magna Graecia di Catanzaro	È descritta l'associazione di un antagonista della interleuchina 6 (IL-6) e un farmaco antiproliferativo. In particolare è descritta l'associazione tra un super-antagonista della IL-6 Olfiferativo della classe dei glucocorticoidi (SANT-7 e Desametasone). L'associazione è utile per la preparazione di un medicamento per il trattamento di tumori, in particolare dipendenti da IL-6.
Strumento mecatronico per chirurgia laparoscopica servoassistita	Amato F., Carbone M., Cosentino C., Morelli M., Zullo F.	Università Magna Graecia di Catanzaro	La presente invenzione consiste di un innovativo strumento mecatronico per chirurgia laparoscopica, dotato di attuatori elettrici, sensori e sistema di controllo in retroazione della pressione e della coppia esercitata in punta. Tale sistema è in grado di ridurre alcune delle difficoltà che insorgono in

			chirurgia laparoscopica nel compimento dei movimenti elementari, quali, ad esempio, la manipolazione, prensione e recisione del tessuto, l'introduzione di un ago, l'esecuzione del nodo per la sutura delle brecce. Questo strumento rappresenta un modello di controllo oggettivo sulla trazione esercitata dal chirurgo sui tessuti nella prensione dell'ago e sulla forza necessaria per permettere il passaggio dell'ago attraverso differenti tessuti da suturare
Polimorfismo del gene HMGA1, metodo di individuazione e metodo di diagnosi genetica di insulino-resistenza e/o diabete mellito di tipo 2	Brunetti A., Chiefari E., Foti D., Paonessa F., Iritano S. Ira D. Goldfine, John p. Kane, Mary Malloy, Clive Pullinger, Tanyolac Sinan	Università Magna Graecia di Catanzaro	Nell'ambito della ricerca sui meccanismi genetici coinvolti nella patogenesi del diabete mellito di tipo 2 sono stati identificati 4 polimorfismi nel gene codificante per il fattore nucleare di trascrizione HMGA1 (high mobility group A1), significativamente più frequenti nei pazienti diabetici rispetto ai soggetti sani non diabetici. Il brevetto riguarda il metodo di individuazione e il metodo di diagnosi genetica di insulino-resistenza e/o diabete mellito di tipo mediante l'individuazione delle varianti descritte.
Sistemi vescicolari formati da bilayer asimmetrici a struttura doppia per la veicolazione di materiale genetico	Massimo Fresta, Donatella Paolino, Roberto Molinaro, Christian Celia	Università Magna Graecia di Catanzaro (invenzioni in co-titolarità con l'Università degli Studi G. D'Annunzio di Chieti-Pescara)	L'invenzione ha come finalità quella di realizzare un sistema carrier formato da due bilayers a struttura asimmetrica per la veicolazione di materiale genetico, così il sistema nano tecnologico proposto consentirà di migliorare l'efficacia della terapia genica.
Metodo di peracilazione di composti naturali	Antonio Procopio, Manuela Oliverio, Monica Nardi	Università Magna Graecia di Catanzaro	L'invenzione si pone nel campo della Green Chemistry applicata alla Pharmaceutical o alla Food Chemistry e propone un metodo solvent-free, catalyst-free e assistito dalle microonde compatibili con molecole naturali termolabili e che consente di peracilare molecole naturali semplici e glicosilate appartenenti alle famiglie dei flavonodi, dei secoiridoidi e dei terpeni, caratterizzati dalla presenza di gruppi ossidrilici chimicamente differenti ed in numero variabile tra 1 e 10, con una resa quantitativa senza alcuna degradazione, né necessità di purificazione del prodotto finale.
Methods of inhibiting serum glucocorticoid induced kinase 1 (SGK1) as a treatment for salt and water balance diseases	Bonnie L. Blazer-Yost, Indianapolis, Nicola Perrotti, CZ, Silvia Schenone, Castelnuovo Berardenga -SI;	Università Magna Graecia di Catanzaro	La suddetta invenzione si riferisce ad una metodologia innovativa per il trattamento di patologie associate a squilibri idro-elettrolitici e che gli inventori hanno sviluppato e messo a punto un inibitore della proteina SGK1, già utilizzato per la terapia dell'idrocefalo.
Metodo di diagnosi del cancro e relativo kit	Natalia Malara, Nicola Coppede, Francesco Gentile, Enzo Maria Di Fabrizio	Università Magna Graecia di Catanzaro	L'invenzione si riferisce ad un kit per la misurazione dello stato di protonizzazione molecolare nel secretoma, che prevede la produzione di secretoma da una coltivazione di sangue periferico e l'analisi dello stato di protonizzazione delle molecole presenti nel secretoma con un dispositivo a superficie idrofobica.

Sistema di prevenzione di cadute da un letto	Umberto Aguglia, Edoardo Ferlazzo, Sara Gasparini	Università Magna Graecia di Catanzaro	L'invenzione prevede la realizzazione di un sistema che consente la modulazione costante dell'altezza delle sponde-letto in base ad algoritmi di previsione del rischio di caduta tramite differenti sensori posti sia sul materasso che sul paziente.
Salsa di pomodoro e processo per la preparazione di detta salsa di pomodoro, Passata Osteocol	Pujia A., Montalcini T., Migliarese F., Ferro Y.	Università Magna Graecia di Catanzaro	L'invenzione consiste in una passata ottenuta da pomodori che, con una particolare tecnica agronomica naturale, viene arricchita in carotenoidi in maniera da inibire la sintesi epatica del colesterolo e ridurre la colesterolemia e preservare la massa ossea inibendone la perdita.
Inibitore LNA-MIR-221 per il trattamento dei tumori" e "Inhibitors of MIRNAS221 and 222 for anti-tumor activity in multiple myeloma	Pierfrancesco Tassone, Pierosandro Tagliaferri e Maria Teresa Di Martino	Università Magna Graecia di Catanzaro	L'invenzione riguarda un oligonucleotide inibitore di un microRNA deregolato (iperespresso) nella maggior parte dei tumori umani, ampiamente studiato in laboratorio in modelli tumorali pre-clinici e già brevettato.
A monoclonal antibody targeting a unique sialoglycosilated cancer-associated epitope of CD43	Pierfrancesco Tassone	Università Magna Graecia di Catanzaro N.B.: Accordo Licensing con Biovelocità s.r.l.	L'invenzione riguarda un anticorpo monoclonale murino prodotto da un ibridoma depositato presso la Banca Biologica e Cell Factory, Core Facility dell'IRCCS AOU San Martino-IST Istituto Nazionale per la Ricerca sul Cancro, accesso ICLC PD n° 16001 e anticorpi chimerici o umanizzati correlati e derivati o molecole ed usi ad esso strettamente connessi.
Anti BCMA aptamer for diagnostic and therapeutic uses	Pierfrancesco Tassone, Pierosandro Tagliaferri e Maria Teresa Di Martino	-Università Magna Graecia di Catanzaro (50%) -Istituto per l'Endocrinologia e l'Oncologia Sperimentale "G. Salvatore", IEOS-CNR di Napoli (50%)	L'invenzione riguarda la generazione di una corta sequenza di nucleotidi (aptamero) con capacità selettiva di legame all'antigene di maturazione di linfociti B; la procedura prevede una modifica dell'approccio tradizionale di preparazione di aptameri allo scopo di consentire una più efficiente internalizzazione dell'aptamero stesso.
Sistema ultra mini-invasivo one-step per la diagnosi e ablazione di tumori	Domenico La Torre	Università Magna Graecia di Catanzaro	L'invenzione consiste in un dispositivo integrato mini-invasivo chirurgico che consente simultaneamente la diagnosi istologica/biomolecolare di neoplasie e di guidarne l'asportazione. Tale strumento potrà integrare tecniche robotiche, stereotassiche ed ogni altra tecnica finalizzata alla miniinvasività degli approcci diagnostico-terapeutici ai tumori cerebrali e non.
Dispositivo biomeccatronico indossabile per diagnosi automatizzata di patologie reumatiche	C. Cosentino, R.D. Grembiale, A. Merola, L. Randazzini	Università Magna Graecia di Catanzaro	L'invenzione consiste in un dispositivo biomeccatronico indossabile atto a generare stimoli nocicettivi controllabili e misurabili sui giunti articolari di un individuo, ai fini di una valutazione quantitativa della soglia nocicettiva meccanica di soggetti sani e patologici funzionale alla diagnosi automatizzata di

			patologie reumatiche.
Dispositivo elettronico, indossabile, passivo, non invasivo, basato su effetto triboelettrico, per la valutazione di parametri fisiologici e/o patologici	Antonino S. Fiorillo, Salvatore Andrea Pullano, Costantino Davide Critello	Università Magna Graecia di Catanzaro	L'invenzione consiste in un metodo non invasivo per la misurazione del segnale di cardiografia ad impedenza o impedenziocardiografia (ICG) mediante effetto triboelettrico causato dai corpuscoli che fluiscono nel torrente circolatorio.

3.7 CENTRI DI RICERCA E CENTRI DI SERVIZIO INTERDIPARTIMENTALI U.M.G.

3.7.1 CENTRI DI RICERCA

Nell'anno 2019 risultano attivi complessivamente quattordici Centri di Ricerca (CR) di Ateneo, che rappresentano istituzioni a carattere scientifico e di ricerca con il compito di promuovere, organizzare e svolgere attività di ricerca, anche nell'ambito di progetti a carattere interdisciplinare, interterritoriale e di durata pluriennale, su tematiche di interesse dell'Ateneo.

Nell'ambito dei suddetti Centri di Ricerca, due afferiscono all'area biomedica-farmacologica ad elevato contenuto tecnologico, e sono Unità di ricerca, con una dotazione di attrezzature del valore di almeno 1 milione di euro, che vengono costituiti temporaneamente sulla base di un progetto di ricerca la cui durata non può eccedere i 5 anni, ma alla fine del progetto, possono essere rinnovati sulla base di un nuovo progetto di ricerca.

Centri di Ricerca UMG:

CENTRI DI RICERCA (CR)	Finalità	Responsabile	SSD (Settori scientifico-disciplinari)
Centro di Ricerca per le Malattie Cardiovascolari	studiare i meccanismi delle patologie cardiovascolari e nuove strategie terapeutiche	Prof. Ciro INDOLFI	MED/11
Diritti umani, integrazione e cittadinanza europea	promuovere e valorizzare un'analisi giuridica, critica e storica sui diritti umani, sulle istituzioni europee e sul ruolo giocato dalla cittadinanza come fattore fondamentale per l'integrazione giuridica e sociale	Prof. Massimo LA TORRE	IUS/20
Economia e management dei servizi	promuovere e valorizzare l'analisi critica, teorica ed empirica del sistema dei servizi afferenti a diversi comparti economici, tra i quali istruzione, ricerca, cultura, turismo, sanità, artigianato, industria e in generale le attività produttive, commerciali e sociali con particolare enfasi al passaggio tra il paradigma tardo-manifatturiero all'economia fondata sulla conoscenza e sull'informazione, in ambito tanto nazionale quanto internazionale.	Prof. Michele TRIMARCHI	SECS-P/03
"Autonomie Territoriali Europee - T. Martines"	promuovere, organizzare e svolgere attività di ricerca su tematiche dell'integrazione europea e delle politiche europee.	Prof. Paolo FALZEA	Ius08; Ius09; Ius10; Ius 13; Ius14

“Cultura romana del diritto e sistemi giuridici contemporanei”	mantenere viva l’attenzione della cultura europea agli studi del pensiero giuridico romano e alle ragioni che ne favorirono il radicamento come fondamento dei sistemi giuridici occidentali	Prof.ssa Isabella PIRO	IUS 18
“La dottrina della giurisprudenza”	realizzare ricerche di rilevante impegno con costante attenzione ai percorsi giurisprudenziali, espressi dai singoli territori, che potrebbero proporre elementi utili ad esaltare le peculiarità degli statuti normativi di molteplici istituti e fattispecie del settore del diritto privato	Prof. Geremia ROMANO	IUS 01, IUS 04, IUS 15
“Autonomie Negoziali e Rapporti di Lavoro”	favorire iniziative miranti all’approfondimento delle tematiche relative alle attività di ricerca e didattica del settore scientifico disciplinare “Diritto del lavoro”, pur sempre, in una prospettiva interdisciplinare e multidisciplinare.	D.ssa Maura Ranieri	IUS 07
“Tossicologia degli Alimenti”	sviluppare la ricerca nel settore della Tossicologia degli alimenti, Tossicologia Ambientale e tossicologia clinica e implementare le conoscenze nel settore dell’epidemiologia tossicologica ambientale ed alimentare ivi comprese analisi di tipo farmaco-tossicologiche di popolazione, farmaco economia e farmaco utilizzazione.	Prof. Vincenzo MOLLACE	BIO 14, CHIM 01, CHIM 02, CHIM 03, CHIM 04, CHIM 05, CHIM 06, CHIM 07, CHIM 08, CHIM 09, CHIM 10, BIO 1, BIO 3, BIO 11, BIO 13, BIO 14, BIO 15, VET 07, VET 08, MED 001, MED 04, MED 11 MED 26, MED 41
“Diritto costituzionale e Istituzioni politiche”	promuovere attività di ricerca nei settori del Diritto Costituzionale, della Dottrina dello Stato e del Diritto Pubblico comparato ed europeo	Prof. Luigi Ventura	IUS 08
“Rapporti privatistici della Pubblica Amministrazione”	realizzare ricerche di rilevante impegno sul tema dei rapporti privatistici della P.A.	Prof. Roberto AMAGLIANI	IUS 01
“Data Analytics”	Modellazione efficiente di dati strutturati e non strutturati provenienti da diversi domini applicativi, con particolare riferimento a: sanità, medicina, biologia, social networks, ingegneria, trasporti; Algoritmi efficienti e scalabili per l’estrazione di conoscenza da grossi volumi di dati strutturati e non strutturati, con particolare riferimento ai dati rappresentati sotto forma di grafi; Infrastrutture di calcolo ad alte prestazioni e piattaforme software dinamiche e scalabili per la memorizzazione ed analisi distribuita dei dati, quali ad es. Cloud; Sperimentazione e applicazione degli algoritmi per l’estrazione di conoscenza a vari settori applicativi, quali sanità, medicina, biologia, social networks, ingegneria, trasporti.	Prof. Mario CANNATARO	ING-INF/05
“Laboratorio di Storia Giuridica ed Economica”	attività di ricerca nel settore della Storia del diritto medievale e moderno, il Diritto canonico ed ecclesiastico, la Storia economica nonché i fenomeni demografici e sociali e di politica economica	Prof. Lorenzo SINISI	IUS/19

Centri di Ricerca UMG dell'area biomedica-farmacologica ad elevato contenuto tecnologico:

CENTRI DI RICERCA (CR)	Finalità	Responsabile	Progetto di ricerca di riferimento
"Neuroscienze"	Potenziare la comprensione dei fenomeni alla base delle disfunzioni patologiche a carico del sistema nervoso	Prof. Aldo QUATTRONE	IMPIEGO DI METODICHE AVANZATE DI NEUROIMAGING INTEGRATO con 3t-pet PER LO STUDIO DELLE MALATTIE DEL SISTEMA NERVOSO
"Biochimica e Biologia Molecolare Avanzata" (CR-BBMA)	- identificazione e validazione di nuovi biomarcatori proteici per la medicina preventiva e predittiva - generazione, caratterizzazione e banking di linee cellulari staminali pluripotenti indotte per lo studio di patologie eredo/familiari del sistema cardiovascolare e nervoso - ferro, stress ossidativo ed omeostasi cellulare	Prof. Giovanni CUDA	Biochimica e Biologia Molecolare Avanzata

3.7.2 CENTRI DI SERVIZIO INTERDIPARTIMENTALI

Le finalità dei Centri Interdipartimentali di Servizio (CIS), attivi nell'anno 2019, sono le seguenti: a) promuovere lo sviluppo della ricerca e la diffusione dei suoi risultati nel mondo accademico e in Enti pubblici e privati di ricerca; b) promuovere l'integrazione dell'attività di ricerca favorendo la collaborazione tra Dipartimenti dell'Ateneo, tra questi e altre Università o Enti di Ricerca pubblici e privati e con il mondo imprenditoriale; c) fornire specifici servizi a Enti pubblici e privati che ne facciano richiesta secondo modalità stabilite da apposite convenzioni; d) contribuire alla formazione di personale altamente specializzato nell'uso di particolari attrezzature scientifiche e nell'applicazione di nuove tecnologie; e) promuovere l'innovazione tecnologica nel settore biomedico.

Centri di Servizio Interdipartimentali UMG:

CENTRI DI SERVIZIO (CIS)	Finalità	Responsabile
Centro di Servizio Interdipartimentale (CIS) Genomica Funzionale e Patologia Molecolare "MOL-MED LAB"	Realizzare attività di ricerca nel campo della genomica funzionale e della patologia molecolare applicata alla biomedicina e, in particolare, alle patologie cronico-degenerative	Prof. Francesco Saverio COSTANZO
Centro di Servizio Interdipartimentale (CIS) "Servizi Veterinari per la salute umana e animale"	Assicurare servizi di particolare complessità e di interesse generale nel settore della veterinaria, salute animale e salute umana, per dipartimenti, scuole e strutture amministrative nonché gestire e utilizzare strumentazione comune	Prof. Domenico BRITTI

La produzione scientifica

Per una migliore analisi della produttività scientifica, l'Ateneo ha implementato, nel corso degli anni, una banca dati online della produzione scientifica, dove sono presenti i prodotti della Ricerca

dell'Ateneo dall'anno 2003 all'anno 2019. A tal proposito si segnala la recente adesione da parte dell'Ateneo al sistema IRIS (institutional Research Information System), operato da CINECA, che consente l'inserimento, la gestione e la diffusione dei dati dell'attività di ricerca dell'Ateneo UMG. Questo sistema, che aderisce a standard di rappresentazione internazionali dei prodotti della ricerca, permette di gestire, fra l'altro, i processi della ricerca interni all'istituzione e di raccogliere i dati utili per adempiere alle varie richieste Ministeriali o della Commissione Europea.

I dati presenti all'interno di tale database risultano necessari per la programmazione delle attività di ricerca a livello di Ateneo, per le procedure interne di autovalutazione della produzione scientifica, ma sono soprattutto indispensabili per la partecipazione alle procedure nazionali inerenti gli esercizi di Valutazione della Qualità della Ricerca (V.Q.R.) avviati dall'ANVUR.

Tale banca dati, inerente le attività di ricerca UMG, è disponibile, sul sito web dell'Ateneo, ai seguenti link UMG:

<https://www.iris.unicz.it>

<http://web.unicz.it/it/page/ricerca>

<http://www.unicz.it/ricerca/public/pubblicazioni.php>

I riferimenti bibliografici di prodotti scientifici pubblicati presenti nella banca dati online della produzione scientifica dell'Ateneo dal 2003 al 2012 sono stati 4457. Di queste più del 70% è in lingua straniera, (inglese nella quasi totalità dei casi delle pubblicazioni su riviste). Il 71% delle pubblicazioni presenti nella banca dati online della produzione scientifica dell'Ateneo dal 2003 al 2012 è su riviste, il 25% su libri e il 4% in atti di convegni o su altri vettori. In circa l'80% delle pubblicazioni sono presenti codifiche internazionalmente riconosciute, quali l'International Standard Serial Number (ISSN) e/o l'International Standard Book Number (ISBN).

Dall'analisi dell'attività scientifica dei docenti dell'Ateneo, risulta che il numero totale delle pubblicazioni dell'Ateneo nel decennio 2003-2012 è stato di 4457 di cui 3161 per l'area bio-medica e chimico-farmacologica e 1296 per l'area giuridico-economica. Durante tale periodo il numero delle pubblicazioni è aumentato in maniera rilevante, passando da 304 nel 2003 a 659 nel 2012, con un incremento del 55% per l'area giuridico-economica (le pubblicazioni sono passate da 70 nel 2003 a 155 nel 2012) e del 215% per l'area bio-medica e farmacologica, passando da 234 nel 2003 a 504 nel 2012.

Per quel che riguarda, invece, l'ultimo quinquennio, si indicano i seguenti dati:

- anno 2014: il numero totale delle pubblicazioni dell'Ateneo è stato complessivamente di 764 (di cui n° 207 pubblicazioni per l'area giuridica e n° 557 pubblicazioni per l'Area Medica);
- anno 2015: il numero totale delle pubblicazioni dell'Ateneo è stato complessivamente di 727 (di cui n° 192 pubblicazioni per l'area giuridica e n° 535 pubblicazioni per l'Area Medica);
- anno 2016: il numero totale delle pubblicazioni dell'Ateneo è stato complessivamente di 577 (di cui n° 126 pubblicazioni per l'area giuridica e n° 451 pubblicazioni per l'Area Medica);

- anno 2017: il numero totale delle pubblicazioni dell'Ateneo è stato complessivamente di 777 (di cui n° 166 pubblicazioni per l'area giuridica e n° 611 pubblicazioni per l'Area Medica).
- anno 2018: il numero totale delle pubblicazioni dell'Ateneo è stato complessivamente di 791 (di cui n° 182 pubblicazioni per l'area giuridica e n° 609 pubblicazioni per l'Area Medica).
- anno 2019: il numero totale delle pubblicazioni dell'Ateneo è stato complessivamente di 556, a cui si aggiungono ulteriori 65 in corso di stampa (fonte IRIS.UNICZ).

Di seguito si riportano in maniera analitica i progetti finanziati da MIUR e MISE (PON 2014-2020) e dalla regione Calabria (POR FESR-FSE 2014-2020) attivi nel 2019:

PON MIUR/MISE

- Horizon 2020– PON 2014/2020 - MATE MULTIFUNCTION ASSISTANT FOR LITTLE KIDS AND EDERLY (RESPONSABILE: PROF. QUATTRONE)
- Progetto ARS01_00566 NADITEMM NUOVI APPROCCI DIAGNOSTICI E TERAPEUTICI PER LE MALATTIE DISMETABOLICHE (RESPONSABILE: PROF. QUATTRONE)
- Progetto ARS01_00144 MOLIN ONCOBRAIN LAB METODI INNOVATIVI DI IMAGING MOLECOLARE PER LO STUDIO DI MALATTIE ONCOLOGICHE E NEURODEGENERATIVE (RESPONSABILE: PROF. QUATTRONE)

POR CALABRIA FESR-FSE 2014-2020

- TELEMETRIA 4.0 SISTEMA IOT DI TELEMETRIA 4.0 PER MACCHINARI IN MOVIMENTAZIONE MERCI E TERRA, PER MANIFATTURIERA AGROALIMENTARE (RESPONSABILE: PROF. VELTRI)
- SIMPATICO 3D SISTEMA INFORMATIVO MEDICO PATOLOGIE COMPLESSE (RESPONSABILE: PROF. CASCINI)
- PHI-GIS PIATTAFORMA A VALIDAZIONE SCIENTIFICA DI HEALTH GIS AND ANALYTICS PER LA PREVENZIONE ONCOLOGICA (RESPONSABILE: PROF. VELTRI)
- WEEPIE WEARABLE PROGRAMMABLE DEVICE FOR COMPLIANCE ENHANCEMENT, DISPOSITIVO INDOSSABILE E PROGRAMMABILE PER IL MIGLIORAMENTO DELLA COMPLIANCE NELL'ASSUNZIONE DI FARMACI (RESPONSABILE: DR. AUGIMERI)
- DEMOCEDA DIAGNOSTICA E MEDICINA PERSONALIZZATA PER LA CURA DEI PAZIENTI ONCOLOGICI CON DEVICE DI DIAGNOSTICA AVANZATA (RESPONSABILE: PROF. CUDA)
- STAR SISTEMA AVANZATO DI REFERTAZIONE) PIATTAFORMA MULTICANALE PER LA GETSIONE DEI DATI E REPORT DEI PROCESSI DI REFERTAZIONE IN AMBITO SANITARIO (RESPONSABILE: PROF. CUDA)

- INNOPROST DESIGN E SVILUPPO DI UN DISPOSITIVO BIOMEDICO INNOVATIVO PER LA DIAGNOSTICA PRECOCE NON INVASIVA DEL CARCINOMA PROSTATICO (RESPONSABILE: PROF. GASPARI)
- NEURONAVIGAZIONE NUOVI SISTEMI DI NEURONAVIGAZIONE IN CHIRURGIA MAXILLO FACCIALE ATTRAVERSO L'UTILIZZO DI NUOVE PLACCHE ENDO-ORALI COME PUNTI CRANIOMETRICI (RESPONSABILE: PROF.SSA CRISTOFARO)
- ALIFUR (RESPONSABILE: PROF.SSA MONTALCINI)
- EASYLAP NEW ROBOTIC SYSTEM FOR SINGLE AND MULTIPLE ACCESS LAPAROSCOPY USING ALMOST ONLY TRADITIONAL LAPAROSCOPIC INSTRUMENTATION (RESPONSABILE: PROF. FRAGOMENI)
- HEARTNETICS SISTEMA ANALITICO DI BIG DATA E MODELLI DI MACHINE LEARNING APPLICATI AI PROCESSI DI MEDICINA PREDITTIVA E PERSONALIZZATA (RESPONSABILE: PROF.SSA SCIACQUA)
- SELINA SMART ELECTRONIC INVOICES ACCOUNTING (RESPONSABILE: PROF. CANNATARO)
- MR&D MEASURABLE RESIDUAL DISEASE (RESPONSABILE: PROF. VELTRI)
- SISTABENE SISTEMA DI TRACCIABILITÀ AVANZATA PER IL BENESSERE ALIMENTARE (RESPONSABILE: PROF. GUZZI)

L'Ateneo Magna Graecia ha, inoltre, ottenuto un buon successo nella partecipazione ai bandi PRIN-MIUR 2017. Di seguito l'elenco dei finanziamenti che vedono l'UMG beneficiaria:

- PRIN 2017 CODICE 2017M8YMR8_002 (RESPONSABILE: PROF. CARBONE)
- PRIN 2017 CODICE 2017CH4RNP_001 (RESPONSABILE: PROF. CUDA)
- PRIN 2017 CODICE 2017FJSM9S_006 (RESPONSABILE: PROF. EMERENZIANI)
- PRIN 2017 CODICE 20174PLLYN_005 (RESPONSABILE: PROF. GASPARI)
- PRIN 2017 CODICE 2017MHJJ55_002 (RESPONSABILE: PROF. CILIBERTO)
- PRIN 2017 CODICE 2015ZTT5KB_004 (RESPONSABILE: PROF.SSA QUINTO)
- PRIN 2017 CODICE 2017NKB2N4_005 (RESPONSABILE: PROF. TORELLA)
- PRIN 2017 CODICE 2017XJ38A4_001 (RESPONSABILE: PROF. VIGLIETTO)
- PRIN 2017 CODICE 201744BN5T_001 (RESPONSABILE: PROF. ALCARO)
- PRIN 2017 CODICE 2017XLFJAX_004 (RESPONSABILE: PROF. AVERSA)
- PRIN 2017 CODICE 20173ZECCM_003 (RESPONSABILE: PROF. COSCO)
- PRIN 2017 CODICE 2017YZF7MA_001 (RESPONSABILE: PROF. DE SARRO)

- PRIN 2017 CODICE 2017ALCR7_003 (RESPONSABILE: PROF. GAMBARDELLA)
- PRIN 2017 CODICE 2017MKB4H_002 (RESPONSABILE: PROF.SSA PAVIA)
- PRIN 2017 CODICE 2017WBZFHL_001 (RESPONSABILE: PROF.SSA PIETROPAOLO)
- PRIN 2017 CODICE 2017EKMFTN_003 (RESPONSABILE: PROF. RUSSO DIEGO)
- PRIN 2017 CODICE 2017B9NCSX_002 (RESPONSABILE: PROF. RUSSO EMILIO)
- PRIN 2017 CODICE 2017CPLH32_004 (RESPONSABILE: PROF. SESTI)

Per quanto attiene a finanziamenti derivanti da Enti privati, l'Ateneo Magna Graecia risulta beneficiaria di fondi relativi ai seguenti progetti:

- NIBIT-MESO-1 DAL TITOLO "NK CELLS RESPONSE IN TREMELIMUMAB/DURVALUMAB- TREATED MESOTELIOMA PATIENTS WITHIN THE CLINICAL TRIAL NIBIT-MESO-1"
- GILEAD DAL TITOLO "UTILIZZO DI ESOSOMI TUMORALI IN APPROCCI NON INVASIVI PER IL MONITORAGGIO DELLA PROGRESSIONE TUMORALE DI NEOPLASIE B LINFOCITARIE"
- AIRC DAL TITOLO "NK CELLS RESPONSE IN MELANOMA PATIENT'S INFILTRATED LYMPH NODES: THEIR POTENTIAL ROLE IN THERAPY AND PROGNOSIS"
- AIRC DAL TITOLO "PHASE I STUDIES OF LNA-I-MIR-221 AND LNA GAPMEER 17-92 INHIBITOR IN REFRACTORY MULTIPLE MYELOMA PATIENTS"
- AIRC CARICAL RIF N 16695 DAL TITOLO "MICRORNA-BASED IMMUNOTHERAPEUTIC STRATEGIES FOR MULTIPLE MYELOMA AND CHRONIC LYMPHOCYTIC LEUKEMIA"
- AIRC - RIF. 21588- DAL TITOLO "SMALL MOLECULE-BASED TARGETING OF INCRNAS 3D STRUCTURE: A TRANSLATIONAL..."
- KLEO PHARMACEUTICALS INC
- AIRC N. 800924 I-CARE II DAL TITOLO "NANOTECHNOLOGICAL -BASED APPROACH FOR UNRAVELING..."

RISPETTO INDICATORI DI BILANCIO

Indicazioni del rispetto dei valori previsti ex D.Lgs. n: 49/2012, per i seguenti indicatori:

Spese di personale

Indicatore di personale	Stanziamiento esercizio 2019
Spese per il personale a carico Ateneo (A)	25.285.000
FFO (B)	41.215.981
Programmazione Triennale (C)	0
Tasse e contributi universitari al netto dei rimborsi (D)	10.302.631
TOTALE (E) =(B+C+D)	51.518.612
Rapporto (A/E) = < 80%	49,08

Sostenibilità economico finanziaria

Indicatore sostenibilità economico finanziaria	Stanziamiento esercizio 2019
FFO (A)	41.215.981
Programmazione Triennale (B)	0
Tasse e contributi universitari al netto dei rimborsi (C)	10.302.631
Fitti Passivi (D)	266.138
TOTALE (E) = (A+B+C-D)	51.252.474
Spese di personale a carico Ateneo (F)	25.285.000
Ammortamento mutui (G=capitale+interessi)	29.874
TOTALE (H) = (F+G)	25.314.874
Rapporto (82"%E/H) = > 1	1,66

Indebitamento

Indicatore di indebitamento	Stanziamiento esercizio 2019
Ammortamento mutui (capitale+interessi)	29.874
TOTALE (A)	29.874
FFO (B)	41.215.981
Programmazione Triennale (C)	0
Tasse e contributi universitari al netto dei rimborsi (D)	10.302.631
Spese di personale a carico Ateneo (E)	25.285.000
Fitti passivi a carico Ateneo (F)	266.138
TOTALE (G) = (B+C+D-E-F)	25.967.474
Rapporto (A/G) = < 15%	0,12

Limite ex art. 9 c. 28 L. 122/2010 e art. 1, co. 188 L. 266/05			
Tipologia contratto	Costo anno x	Coperture esterne	Intacco sul limite anno 2019
Personale tecnico-amministrativo a tempo determinato	0	0	0
Co.co.co. amministrative	782.594	782.594	0
TOTALE	782.594	782.594	0

2. SCHEMI DI BILANCIO

2.1 STATO PATRIMONIALE

			Saldo al 31/12/2019	Saldo al 31/12/2018
ATTIVO:				
A) IMMOBILIZZAZIONI				
I - IMMATERIALI:				
1) Costi di impianto, di ampliamento e di sviluppo			-14.662	34.124
2) Diritti di brevetto e diritti di utilizzazione delle opere di ingegno				
3) Concessioni, licenze, marchi e diritti simili				
4) Immobilizzazioni in corso e acconti			373.278	438.382
5) Altre immobilizzazioni immateriali			358.616	472.506
TOTALE I - IMMATERIALI:				
II - MATERIALI:				
1) Terreni e fabbricati			172.884.219	180.380.191
2) Impianti e attrezzature			756.010	881.475
3) Attrezzature scientifiche			2.530.429	4.199.950
4) Patrimonio librario, opere d'arte, d'antiquariato e museali			139.531	114.471
5) Mobili e arredi			1.053.857	1.319.689
6) Immobilizzazioni in corso e acconti			90.149	
7) Altre immobilizzazioni materiali			177.454.195	186.895.776
TOTALE II - MATERIALI:				
III - FINANZIARIE:				
TOTALE III - FINANZIARIE:			505.942	
			505.942	
TOTALE A) IMMOBILIZZAZIONI			178.318.753	187.368.282
B) Attivo circolante:				
I - Rimanenze:				
			384.539	0
TOTALE I - Rimanenze:			384.539	0
II - CREDITI (con separata indicazione, per ciascuna voce, degli importi esigibili entro l'esercizio successivo)				
	Entro i 12 mesi	Oltre i 12 mesi		
1) Crediti verso MIUR e altre Amministrazioni centrali	6.966.455		6.966.455	8.103.234
2) Crediti verso Regioni e Province Autonome	1.470.560	627.145	2.097.705	2.768.526
3) Crediti verso altre Amministrazioni locali	49.441		49.441	20.399
4) Crediti verso l'Unione Europea e altri Organismi Internazionali				
5) Crediti verso Università	2.772.223		2.772.223	2.772.223
6) Crediti verso studenti per tasse e contributi				
7) Crediti verso società ed enti controllati				
8) Crediti verso altri (pubblici)	35.568.140		35.568.140	33.778.934
9) Crediti verso altri (privati)	3.184.604		3.184.604	2.471.714
TOTALE II - CREDITI			50.638.568	49.915.030
III - ATTIVITA' FINANZIARIE				
TOTALE III - ATTIVITA' FINANZIARIE				
IV - DISPONIBILITA' LIQUIDE:				
1) Depositi bancari e postali			48.220.514	30.682.347
2) Danaro e valori in cassa				
TOTALE IV - DISPONIBILITA' LIQUIDE:			48.220.514	30.682.347
TOTALE B) ATTIVO CIRCOLANTE:			90.243.621	80.597.377

C) RATEI E RISCONTI ATTIVI				
c2) Altri ratei e risconti attivi			4.352.018	49.280
TOTALE C) RATEI E RISCONTI ATTIVI			4.352.018	49.280
D) RATEI ATTIVI PER PROGETTI DI RICERCA IN CORSO				
d1) Ratei per progetti e ricerche in corso			3.064.461	2.566.858
TOTALE D) RATEI ATTIVI PER PROGETTI DI RICERCA IN CORSO			3.064.461	2.566.858
TOTALE ATTIVO:			284.978.853	270.581.797
Conti d'ordine dell'attivo			4.362.720	4.362.720
PASSIVO:				
A) PATRIMONIO NETTO:				
I - FONDO DI DOTAZIONE DELL'ATENEO			9.607.421	9.206.978
II - PATRIMONIO VINCOLATO				
1) Fondi vincolati destinati da terzi			61.759	61.759
2) Fondi vincolati per decisione degli organi istituzionali			12.174.612	12.359.605
3) Riserve vincolate (per progetti specifici, obblighi di legge, o altro)			4.095.888	4.095.888
TOTALE II - PATRIMONIO VINCOLATO			16.332.259	16.517.252
III - PATRIMONIO NON VINCOLATO				
1) Risultato gestionale esercizio			10.647.545	3.127.959
2) Risultati gestionali relativi ad esercizi precedenti			31.463.044	29.025.374
3) Riserve statutarie			0	0
Differenza per arrotondamento all'unità di euro			-3	1
TOTALE III - PATRIMONIO NON VINCOLATO			42.110.586	32.153.334
TOTALE A) PATRIMONIO NETTO:			68.050.266	57.877.563
B) FONDI PER RISCHI E ONERI			14.894.613	10.000.000
TOTALE B) FONDI PER RISCHI E ONERI			14.894.613	10.000.000
C) TRATTAMENTO DI FINE RAPPORTO DI LAVORO SUBORDINATO				
D) DEBITI (con separata indicazione, per ciascuna voce, degli importi esigibili oltre l'esercizio successivo)				
	Entro i 12 mesi	Oltre i 12 mesi		
1) Mutui e Debiti verso banche	112.506	783.932	896.438	5.879.636
2) Debiti: verso MIUR e altre Amministrazioni centrali				
3) Debiti: verso Regione e Province Autonome				
4) Debiti: verso altre Amministrazioni locali				
5) Debiti: verso l'Unione Europea e altri organismi Internazionali				
6) Debiti: verso Università				
7) Debiti: verso studenti				
8) Acconti				
9) Debiti: verso fornitori	2.502.672		2.502.672	1.845.618
10) Debiti: verso dipendenti				
11) Debiti: verso società o enti controllati	2.910.064		2.910.064	2.570.611
12) Debiti: altri debiti	3.111.256		3.111.256	134.064
TOTALE D) DEBITI			9.420.430	10.429.929
E) RATEI E RISCONTI PASSIVI E CONTRIBUTI AGLI INVESTIMENTI				
e2) Contributi agli investimenti			164.383.198	172.032.111
e3) Altri ratei e risconti passivi			5.706.072	5.741.431
TOTALE E) RATEI E RISCONTI PASSIVI E CONTRIBUTI AGLI INVESTIMENTI			170.089.270	177.773.542
F) RISCONTI PASSIVI PER PROGETTI E RICERCHE IN CORSO				

f1) Risconti per progetti e ricerche in corso	22.524.274	14.500.762
TOTALE F) RISCONTI PASSIVI PER PROGETTI E RICERCHE IN CORSO	22.524.274	14.500.762
TOTALE PASSIVO:	284.978.853	270.581.797
Conti d'ordine del passivo	4.362.720	4.362.720

2.2 CONTO ECONOMICO

	Saldo al 31/12/2019	Saldo al 31/12/2018
A) PROVENTI OPERATIVI		
I. PROVENTI PROPRI		
1) Proventi per la didattica	10.696.959	11.512.553
2) Proventi da Ricerche commissionate e trasferimento tecnologico	0	0
3) Proventi da Ricerche con finanziamenti competitivi	2.412.053	3.208.035
TOTALE I. PROVENTI PROPRI	13.109.012	14.720.588
II. CONTRIBUTI		
1) Contributi Miur e altre Amministrazioni centrali	59.303.650	50.231.342
2) Contributi Regioni e Province autonome	964.210	6.865.790
3) Contributi altre Amministrazioni locali	0	0
4) Contributi Unione Europea e altri Organismi Internazionali	158.651	154.528
5) Contributi da Università	0	0
6) Contributi da altri (pubblici)	375.828	353.075
7) Contributi da altri (privati)	2.466.026	2.237.781
TOTALE II. CONTRIBUTI	63.268.365	59.842.516
III. PROVENTI PER ATTIVITA' ASSISTENZIALE	5.739.348	6.040.139
IV. PROVENTI PER GESTIONE DIRETTA INTERVENTI PER IL DIRITTO ALLO STUDIO	0	0
V. ALTRI PROVENTI E RICAVI DIVERSI	14.217.599	13.783.387
VI. VARIAZIONE RIMANENZE	0	0
VII. INCREMENTO DELLE IMMOBILIZZAZIONI PER LAVORI INTERNI	0	0
TOTALE PROVENTI (A)	96.334.324	94.386.630
B) COSTI OPERATIVI		
VIII. COSTI DEL PERSONALE		
1) Costi del personale dedicato alla ricerca e alla didattica:		
a) docenti / ricercatori	23.712.535	22.591.365
b) collaborazioni scientifiche (collaboratori, assegnisti, ecc)	2.978.489	3.246.299
c) docenti a contratto	413.287	434.751
d) esperti linguistici	0	0
e) altro personale dedicato alla didattica e alla ricerca	1.025.549	1.027.885
TOTALE 1) Costi del personale dedicato alla ricerca e alla didattica:	28.129.860	27.300.300
2) Costi del personale dirigente e tecnico amministrativo	7.052.057	7.637.093
TOTALE VIII. COSTI DEL PERSONALE	35.181.917	34.937.393
IX. COSTI DELLA GESTIONE CORRENTE		
1) Costi per sostegno agli studenti	12.002.830	11.451.703
2) Costi per il diritto allo studio	1.374.997	8.276.534
3) Costi per la ricerca e l'attività editoriale	204.373	240.277
4) Trasferimenti a partner di progetti coordinati	79.124	167.666
5) Acquisto materiale consumo per laboratori	1.017.853	1.260.981
6) Variazione rimanenze di materiale di consumo per laboratori	0	0
7) Acquisto di libri, periodici e materiale bibliografico	532.278	508.858
8) Acquisto di servizi e collaborazioni tecnico gestionali	15.198.343	13.730.302
9) Acquisto altri materiali	420.772	403.456
10) Variazione delle rimanenze di materiali	0	0
11) Costi per godimento beni di terzi	389.919	347.839
12) Altri costi	976.523	860.003
TOTALE IX. COSTI DELLA GESTIONE CORRENTE	32.197.012	37.247.619

X. AMMORTAMENTI E SVALUTAZIONI		
1) Ammortamenti immobilizzazioni immateriali	40.325	77.006
2) Ammortamenti immobilizzazioni materiali	10.537.347	10.803.005
3) Svalutazione immobilizzazioni	0	0
4) Svalutazioni dei crediti compresi nell'attivo circolante e nelle disponibilità liquide	0	0
TOTALE X. AMMORTAMENTI E SVALUTAZIONI	10.577.672	10.880.011
XI. ACCANTONAMENTI PER RISCHI E ONERI	4.894.613	5.000.000
XII. ONERI DIVERSI DI GESTIONE	899.343	1.153.912
TOTALE COSTI (B)	-83.750.557	-89.218.935
DIFFERENZA TRA PROVENTI E COSTI OPERATIVI (A - B)	12.583.767	5.167.695
C) PROVENTI E ONERI FINANZIARI		
1) Proventi finanziari	3.067	2.297
2) Interessi ed altri oneri finanziari	191.914	390.256
3) Utili e perdite su cambi	0	0
TOTALE PROVENTI E ONERI FINANZIARI (C)	-188.847	-387.959
D) RETTIFICHE DI VALORE DI ATTIVITA' FINANZIARIE		
1) Rivalutazioni	0	0
2) Svalutazioni	0	0
TOTALE RETTIFICHE DI VALORE DI ATTIVITA' FINANZIARIE (D)	0	0
E) PROVENTI E ONERI STRAORDINARI		
1) Proventi	485.954	444.491
2) Oneri	37.108	4.700
Differenza per arrotondamento all'unità di euro	0	1
PROVENTI E ONERI STRAORDINARI (E)	448.846	439.792
Risultato prima delle imposte (A - B + - C + - D + - E)	12.843.766	5.219.528
F) IMPOSTE SUL REDDITO DELL'ESERCIZIO CORRENTI, DIFFERITE, ANTICIPATE	2.196.221	2.091.570
RISULTATO DELL'ESERCIZIO	10.647.545	3.127.959

2.3 RENDICONTO FINANZIARIO

	31/12/2019	31/12/2018
FLUSSO MONETARIO (CASH FLOW) ASSORBITO/GENERATO DALLA GESTIONE CORRENTE		
RISULTATO NETTO	10.647.545	3.127.959
Rettifica voci che non hanno avuto effetto sulla liquidità:		
AMMORTAMENTI E SVALUTAZIONI	10.577.672	10.880.011
VARIAZIONE NETTA DEI FONDI RISCHI ED ONERI	4.894.613	5.000.000
VARIAZIONE RISERVE VINCOLATE	-184.993	-2.233.227
VARIAZIONI RISERVE LIBERE	-690.289	-4.875.321
VARIAZIONI NEL FONDO DI DOTAZIONE	400.443	
FLUSSO MONETARIO (CASH FLOW) ASSORBITO/GENERATO DALLA VARIAZIONE DEL CAPITALE CIRCOLANTE	14.997.446	8.771.463
(AUMENTO)/DIMINUZIONE DELLE RIMANENZE	-384.539	
(AUMENTO)/DIMINUZIONE DEI CREDITI	-723.539	13.477.646
(AUMENTO)/DIMINUZIONE DEI RATEI E DEI RISCONTI ATTIVI	-4.800.340	-420.089
AUMENTI/(DIMINUZIONE) DEI DEBITI	3.973.698	-1.508.572
AUMENTI/(DIMINUZIONE) DEI RATEI E DEI RISCONTI PASSIVI	339.240	-4.591.700
VARIAZIONI DI ALTRE VOCI		
A) FLUSSO DI CASSA (CASH FLOW) OPERATIVO	-1.595.480	6.957.285
INVESTIMENTI IN IMMOBILIZZAZIONI		
Materiali	-1.134.514	-612.790
Immateriali	-5.563	-383.144
Finanziarie	-505.942	
DISINVESTIMENTI IN IMMOBILIZZAZIONI		
Materiali	103.850	
Immateriali	14.023	
Finanziarie		
B) FLUSSO DI CASSA (CASH FLOW) DA ATTIVITA' DI INVESTIMENTO/DISINVESTIMENTO	-1.528.146	-995.934
AUMENTO DI CAPITALE		
VARIAZIONE NETTA DEI FINANZIAMENTI A MEDIO-LUNGO TERMINE	-4.983.198	-4.784.856
C) FLUSSO MONETARIO (CASH FLOW) DA ATTIVITA' DI FINANZIAMENTO	-4.983.198	-4.784.856
D) FLUSSO MONETARIO (CASH FLOW) DELL'ESERCIZIO (A+B+C)	17.538.167	13.075.917
DISPONIBILITA' MONETARIA NETTA INIZIALE	30.682.347	17.606.430
DISPONIBILITA' MONETARIA NETTA FINALE	48.220.514	30.682.347
FLUSSO MONETARIO (CASH FLOW) DELL'ESERCIZIO	17.538.167	13.075.917

3. PREMESSA NOTA INTEGRATIVA

Il Bilancio unico di Ateneo di esercizio 2019 rappresenta la situazione patrimoniale, finanziaria ed economica dell'Università degli Studi Magna Graecia di Catanzaro. Si compone dei prospetti di Stato Patrimoniale, Conto Economico e Rendiconto Finanziario e della Nota Integrativa oltre che della Relazione sulla gestione. Il Bilancio 2019 è stato predisposto in conformità ai principi contabili contenuti nel Decreto Interministeriale n. 19/2014 (e successiva revisione e aggiornamento di cui al D.I. n.394 del 8 giugno 2017, d'ora in avanti solo "D.I. n.19/2014"), alle disposizioni operative del Manuale Tecnico Operativo (MTO) adottato con D.M. 1055 del 30 maggio 2019 e delle successive note tecniche del MIUR (elaborati dalla Commissione Ministeriale per la contabilità economico – patrimoniale delle Università), consultabili nel sito <https://coep.miur.it>.

Il MTO costituisce strumento operativo a supporto delle attività contabili e gestionali degli atenei derivanti dall'introduzione della contabilità economico patrimoniale.

Per quanto non espressamente disciplinato, il D.I. n. 19/2014 rinvia alle disposizioni del Codice Civile e ai Principi Contabili Nazionali emanati dall'Organismo Italiano di Contabilità (OIC).

Il Bilancio 2019, in osservanza dell'art. 2 del D.I. n. 19/2014, è stato redatto rispettando i principi della chiarezza e della rappresentazione veritiera e corretta della situazione patrimoniale, finanziaria e del risultato economico dell'esercizio. I dati al 31 dicembre 2019 sono messi a confronto con gli stessi dati al 31 dicembre 2018. Il presente Bilancio deriva dall'elaborazione delle risultanze contabili dell'unico bilancio dell'Amministrazione e dei Centri di Responsabilità in cui è strutturata l'Università di Catanzaro.

In base a quanto disposto dall'art. 3, comma 4 del D.I. n. 19/2014, la Nota Integrativa contiene le informazioni di natura tecnico-contabile riguardanti l'andamento della gestione dell'Ateneo in tutti i suoi settori, nonché i fatti di rilievo verificatisi dopo la chiusura dell'esercizio ed ogni informazione (anche non contabile) utile a una migliore comprensione della situazione patrimoniale e finanziaria e del risultato economico dell'esercizio; essa illustra i principi di valutazione, fornisce ogni dettaglio delle voci di bilancio e costituisce un elemento informativo fondamentale di supporto all'unitaria comprensione del bilancio d'esercizio. Nella Nota Integrativa viene riportato anche l'elenco delle società e degli enti partecipati.

4. CRITERI DI VALUTAZIONE

Il presente bilancio è redatto seguendo lo schema ed i principi individuati dal D.I. 19/2014, come modificato dal decreto interministeriale 08/06/2017 n. 394, dal "Manuale tecnico operativo a supporto delle attività gestionali", la cui versione integrale e coordinata è stata emanata dal MIUR con Decreto Direttoriale 26 luglio 2017 n. 1841, e per quanto non esplicitamente previsto, nel rispetto dei principi contabili statuiti dall'Organismo Italiano di Contabilità (OIC).

I criteri di valutazione utilizzati sono conformi a quelli stabiliti nei provvedimenti sopra richiamati e non sono stati fatti oggetto di deroga.

Si riportano di seguito i criteri di valutazioni delle seguenti poste.

IMMOBILIZZAZIONI IMMATERIALI

Le immobilizzazioni immateriali sono beni o costi pluriennali caratterizzati dalla natura immateriale e dalla mancanza di tangibilità che manifestano i benefici economici lungo un arco temporale di più esercizi. Esse sono iscritte al costo d'acquisto o di produzione. Il costo d'acquisto comprende anche i costi accessori mentre il costo di produzione comprende tutti i costi direttamente imputabili e quelli di indiretta attribuzione per la quota ragionevolmente imputabile. L'iva indetraibile viene capitalizzata ad incremento del valore del cespite cui si riferisce. Il costo delle immobilizzazioni immateriali viene sistematicamente ammortizzato in ogni esercizio tenuto conto della residua possibilità di utilizzo. Non vengono capitalizzati i costi di valore inferiore a € 516,00.

Le aliquote di ammortamento adottate sono state determinate in base alla durata stimata della vita utile delle immobilizzazioni e sono riportate nella tabella seguente:

Immobilizzazioni immateriali	Annualità Ammortamento	% Ammortamento
Diritti di brevetto	durata legale del diritto o, in assenza, 20%	20%
Software	5	20%
Altre immobilizzazioni immateriali	5	20%
Costi pluriennali e migliorie su beni di terzi		aliquota % che tiene conto della durata residua contratto

IMMOBILIZZAZIONI MATERIALI

Le immobilizzazioni materiali sono elementi patrimoniali di proprietà dell'Università destinati ad essere utilizzati durevolmente e quindi aventi un'utilità pluriennale che concorre alla formazione del risultato economico di più esercizi. Le immobilizzazioni materiali entrano a far parte del patrimonio dell'Università mediante l'acquisizione dall'esterno, a titolo oneroso o gratuito, oppure mediante la realizzazione all'interno dell'Università e sono iscritte nel momento in cui entrano nella disponibilità dell'Ateneo. Rientrano in questa categoria anche le immobilizzazioni utilizzate per la realizzazione di progetti finanziati con risorse esterne. I beni messi a disposizione da terzi (Stato, Enti pubblici e privati), in uso perpetuo e gratuito, non rientrano in questa categoria ma sono indicati nei conti d'ordine. Le immobilizzazioni sono iscritte al costo d'acquisto o di produzione, inclusi i costi accessori o direttamente imputabili. Il costo d'acquisto o di produzione comprende anche l'IVA per la parte indetraibile. Le immobilizzazioni acquisite a titolo gratuito sono ammortizzate con gli stessi criteri di quelle acquisite a titolo oneroso. Per tali beni e per gli investimenti soggetti ad ammortamento acquisiti attraverso contributi in conto impianti, il valore dell'immobilizzazione iscritto nell'attivo patrimoniale è ricordato ad una voce di risconto iscritto nel passivo patrimoniale, imputando annualmente a conto economico tra i ricavi il contributo in proporzione all'ammortamento dei cespiti cui si riferiscono e riscontando la quota ogni anno fino alla conclusione del periodo di ammortamento.

Le immobilizzazioni materiali di valore inferiore a € 516,00 comprensive di iva indetraibile non vengono capitalizzate.

I costi di manutenzione straordinaria cui è connesso un incremento della capacità produttiva o di sicurezza del bene ovvero un prolungamento della vita utile sono portati ad incremento del valore del bene cui ineriscono e poi ammortizzati.

I costi per migliorie e spese aventi carattere incrementativo del valore dell'immobilizzazione sostenuti su beni di terzi sono inseriti tra le immobilizzazioni immateriali o materiali e sistematicamente ammortizzati qualora, rispettivamente, le spese non siano separabili dai beni stessi ovvero suscettibili di un'autonoma valutazione.

Le aliquote di ammortamento adottate sono state determinate in base alla durata stimata della vita utile delle immobilizzazioni e sono riportate nella tabella seguente

Immobilizzazioni materiali	% Ammortamento
CATEGORIE INVENTARIALI	
MOBILI, ARREDI, MACCHINE UFFICIO	
COMPUTER(*), SCANNER(*) , MONITOR(*)	20
STAMPANTI, UNITÀ NASTRO , SMARTCARD	20
MODEM, SCHEDE INTERNE, HD	20
APPARECCHI TELEFONICI, FAX	20
APP. PE ILLUM., TERMOVENTILAZIONE, STUFA, LAMPADA, CONDIZION, CLIMATIZ, DEUMIDIF.	15
GRUPPI DI CONTINUITÀ, ATTREZZATURE DI RETE	20
FOTOCOPIATRICI, TELESKRIVENTI E ROTATIVE, VIDEOPROIETTORE FISSO, VIDEOCONFERENZA, PROIETT.	20
NOTEBOOK, NETBOOK, MICROFONI, VIDEOPROIETTORI, HARDWARE PORTATILE	30
VIDEOSORVEGLIANZA, APPARECCHI SUPERVISORI, TELECAMERA, RACK	30
VARIE	30
LETTI DA VISITA	15
ARMADI, VETRINE, COMODINI, CREDENZE, CASSEFORTI, PARETI ATTREZZ. E MOBILI, STR.DIV.	12
SCRIVANIE, TAVOLI, CASSETTIERE, PORTA TASTIERE, PORTAVIDEO, PORTATEL., PORTAFOT, (*), PORTA PC,	12
SEDIE, POLTRONE, DIVANI, SGABELLI, PANCHE, PUFF, TENDE	15
BANCONI DA LAB., MANOMETRO, EPIDIASCOPIO	15
SCAFFALATURE , CLASSIFICATORI, SCHEDARI DA TAVOLO, CONTENITORE	15
LIBRERIE, RIPIANI, MOBILI, CASSAFORTE	15
CASSAPANCHE, BANCHI, SEDUTE, CATTEDRE, PEDANE PER CATTEDRE, LAVAGNE NON LUMIN	12
ATTREZZATURE DIDATTICHE NON SCIENTIFICHE	15
1.01.0001 - QUADRI, ARAZZI, TAPPETI, OROLOGI, PORTAVASI, PORTAOMBR./RIVISTE, BUSTI, SPECCHI	15
APPEND, SCALE, BACHEC. , MENSOLE, PARAVENTI, PIEDIST, BANDIERE, ASTE, SUPP., LAMP.	15
MACCHINE PER SCRIVERE (MANUALI, ELETTRICHE, ELETTRONICHE) E CALCOLATRICI	12
MACCHINE DA UFFICIO (CUC. DA TAV. , AFFRANC, FASCICOL, TAGLIER, IMBUST, DISTRUGGI DOC.	12
MACCHINA FOTO, FLASH, CINGOLATO, TELEVISORE, AMPLIFICATORE, VIDEOREGISTR,	30
CESTINI GETTACARTE, BORSE, VALIGIE, BOX POSTA, ESTINTORE	15
MATERIALE BIBLIOGRAFICO E DIDATTICO	
SOFTWARE APPLICATIVO	20
SOFTWARE DIDATTICO	20
COLLEZIONI SCIENTIFICHE	
COLLEZIONI ARCHEOLOGICHE	0
COLLEZIONI NUMISMATICHE	0
COLLEZIONI CARTOGRAFICHE	0

COLLEZIONI DISCOGRAFICHE	0
COLLEZIONI FOTOGRAFICHE	0
COLLEZIONI MEDICHE	0
COLLEZIONI FARMACOLOGICHE	0
COLLEZIONI BIOLOGICHE (PREPARATI SCIENTIFICI E ASSIMILABILI)	0
COLLEZIONI NATURALISTICHE (ZOOLOGICHE, GEOLOGICHE, PALETOLOGICHE, FISICHE, ETC.)	0
PLASTICI E CALCHI IN GESSO	15
VARIE	30
STRUMENTI TECNICI, ATTREZZATURE IN GENERE	
BANCONI DA LAB. E OFFICINA ATTREZZATI, ARMADI SPECIALI, PANCHE, MENSOLE	12
AFFETTATRICI, FRIGO, CUCINE A GAS, FRULLA, ASPIRAPOL, CAPPA, ELETTR. VARI, LAVELLI	15
CRIOSTATI, INCUBATRICI, SPETTROFOMETRI, AUTOCLAVI, AGITATORI, CENTRIFUGHE, POMP	15
TAVOL. OPER, LAMPADE SCIALITICHE, BISTURI ELETTR. , LETTI, BARELLE, CARRELLI, SIMILI	15
4.04.M003 - APPARATI RADIOLOGICI, PASSALASTRE E ASSIMILABILI	15
TIPO OTTICO (BINOCOLI, CANNOCCHIALI, EPIDIASCOPI, OBIETTIVI) E ASSIMILABILI	15
TIPO OTTICO (MICROSCOPI, PROIETTORI E SCHERMI, LAV. LUMINOSE, MACCH. FOTOGRAFICHE)	30
DI REGISTRAZIONE, TRASMISSIONE E RICEZ. (REGISTRATORI, TELEVIS. MICROFONI, MEGAFONI	30
DI MISURA E PRECISIONE (BILANCE, DENSIMETRI, IGROMETRI, BAROMETRI, TERMOSTATI)	15
DI MISURA E PRECISIONE (OSCILLOSCOPI, ALTIMETRI, VOLTOMETRI, COMPASSI) E ASSIM.	15
COMPUTER, SERVER PER SISTEMI SANITARI	20
MONITOR PER SISTEMI SANITARI	20
GRUPPI DI CONTINUITÀ PER SISTEMI SANITARI	20
STAMPANTI PER SISTEMI SANITARI	20
MODEM, SCANNER, LETT. CD, DIFFUSORI AUDIO PER SISTEMI SANITARI	20
NOTEBOOK, NETBOOK, MICROFONI, HARDWARE PORTATILE PER SISTEMI SANITARI	20
DI RILIEVO, DISEGNO (TACHEOMETRI, TECNIGRAFI, TAV. DA DISEGNO, BUSSOLE, TACHIMETRI	15
VARIE	30
TAV, POLTR, SED., SCAFF, SGAB, COMOD, TAMP, PIANT, PARAV, CESTEL. .APPEND., DST.CART,	15
PIALLATRICI, CARRIOLE, ZAPPE, GABBIE PER ANIMALI, MOTOSEGHE E ASSIMILABILI	15
LAVAGNE NON LUMINOSE(*), MICROFONI(*) ARGANI, LEVIGATRICI, MEGAFONI(*)E ASSIMILAB	15
AUTOMEZZI ED ALTRI MEZZI DI TRASPORTO	
AEREI, ELICOTTERI, ETC..	20
BARCHE, BATTELLI	20
MOTOSCAFI E ASSIMILABILI	20
CICLI, MOTOCICLI, MOTORINI E ASSIMILABILI	25
VETTURE PER PERSONE E FUORISTRADA	25
VETTURE PER MERCI, PULMINI, AUTOFURGONI	25
VETTURE PARTICOLARI (AUTOGRU, AUTOAMB., ETC.)	20
MACCHINE AGRARIE, (TRATTORI, ETC.)	20
IMMOBILI	
TERRENI	
FABBRICATI DESTINATI ALLA GRANDE DISTRIBUZIONE - CAPANNONI	6
EDIFICI	3
COSTRUZIONI LEGGERE (TETTOIE, BARACCHE, ETC.)	10

RIMANENZE

La valutazione delle rimanenze di materiale di consumo e cancelleria e di materiali di consumo per laboratori è stata fatta al costo specifico, tenuto conto del costo effettivamente sostenuto per ciascuna tipologia di bene in giacenza a fine esercizio.

CREDITI E DEBITI

I crediti rappresentano diritti ad esigere delle somme, ad una data scadenza, da determinati soggetti e sono classificati in voci che tengono conto della scadenza, natura, tipo di debitore e del grado di certezza del credito.

I crediti sono iscritti secondo il presumibile valore di realizzo rettificando il valore nominale attraverso un apposito Fondo svalutazione crediti determinato sulla base degli elementi informativi disponibili alla chiusura del bilancio.

I debiti sono iscritti in bilancio al loro valore nominale.

DISPONIBILITA' LIQUIDE

La cifra esposta rappresenta il saldo dei c/c bancario e postale al 31/12/2019. Non sono detenuti valori in cassa.

RATEI E RISCONTI

I Ratei e risconti attivi si riferiscono a costi e proventi comuni a due o più esercizi rilevati in tali voci al fine di ottemperare al principio della competenza economica. In particolare, nella voce ratei e risconti attivi sono iscritti, rispettivamente, i proventi di competenza dell'esercizio che avranno manifestazione finanziaria in esercizi successivi e i costi sostenuti entro la chiusura dell'esercizio ma di competenza di esercizi successivi.

I Ratei e risconti passivi si riferiscono, rispettivamente, ai costi di competenza dell'esercizio in chiusura che avranno manifestazione numeraria in esercizi successivi e ai proventi rilevati entro la chiusura dell'esercizio ma di competenza di esercizi futuri.

Il criterio di valutazione adottato sui progetti di ricerca finanziati da terzi è quello della commessa completata tale per cui la rilevazione del ricavo avviene al momento della maturazione del costo secondo il principio contabile del tempo economico. In particolare, la voce dei "Risconti passivi sui progetti di ricerca" accoglie tutte le disponibilità sui progetti di ricerca in corso ed in generale su tutti i finanziamenti esterni vincolati alle strutture.

PATRIMONIO NETTO

Il patrimonio netto rappresenta la differenza tra le attività e le passività patrimoniali e indica l'ammontare complessivo dei "mezzi propri", cioè delle risorse destinate alla realizzazione dei fini istituzionali dell'Università.

Nel corso dell'esercizio il patrimonio netto subisce variazioni, in aumento o in diminuzione, a seguito di:

- utilizzo di riserve derivanti dalla contabilità finanziaria, rilevate come ricavi di esercizio, fino ad esaurimento delle stesse;
- copertura di perdite;
- destinazione di utili di esercizio a riserve vincolate;
- l'apporto di nuovi fondi liberi o vincolati;
- eventuali rivalutazioni

Ai sensi dell'articolo 4, comma 1, lettera h) del D.I. 19/2014, il patrimonio netto delle Università si articola in:

- Fondo di Dotazione;
- Patrimonio vincolato, composto da fondi, riserve e contributi vincolati per scelte operate da terzi, dal Consiglio di Amministrazione ovvero da obblighi di legge;
- Patrimonio non vincolato, composto dal risultato di esercizio e dal risultato di esercizi precedenti, nonché da riserve statutarie se previste.

FONDI PER RISCHI E ONERI

I fondi per rischi e oneri accolgono accantonamenti destinati a coprire costi futuri di natura determinata e di esistenza certa o probabile dei quali tuttavia, a chiusura dell'esercizio, non era determinabile con esattezza l'ammontare o la data futura dell'effettiva sopravvenienza.

COSTI E RICAVI

I costi e i ricavi sono esposti in bilancio secondo il principio della prudenza e della competenza economica.

IMPOSTE SUL REDDITO

Le imposte correnti sono stanziare sulla base della realistica previsione degli oneri di imposta da assolvere, in applicazione della vigente normativa fiscale.

CONTI D'ORDINE

I conti d'ordine rappresentano annotazioni di memoria, a corredo della situazione patrimoniale-finanziaria esposta nello Stato Patrimoniale; essi non costituiscono attività e passività in senso proprio. I conti d'ordine svolgono una funzione informativa su operazioni che pur non influenzando quantitativamente sul patrimonio o sul risultato economico dell'esercizio possono influenzare tali grandezze negli esercizi successivi

5. ANALISI DELLE VOCI DELLO STATO PATRIMONIALE

ATTIVITÀ

5.1 IMMOBILIZZAZIONI (A)

A) IMMOBILIZZAZIONI	Valore al 31/12/2018 (costo storico al netto fondo ammortamento)	Incrementi anno 2019	Decrementi anno 2019	Ammortamenti anno 2019	Valore al 31/12/2019
I IMMATERIALI					
1) Costi di impianto, di ampliamento e di sviluppo					
2) Diritti di brevetto e diritti di utilizzazione delle opere di ingegno	34.124	5.563	-14.023	-40.325	-14.662
3) Concessioni, licenze, marchi e diritti simili	0				
4) Immobilizzazioni in corso e acconti					
5) Altre immobilizzazioni immateriali	438.382			-65.104	373.278
TOTALE IMMOBILIZZAZIONI IMMATERIALI	472.506	5.563	-14.023	-105.430	358.616
II MATERIALI					
1) Terreni e fabbricati	180.380.191	446.342	-105.500	-7.836.815	172.884.219
2) Impianti e attrezzature	881.475	176.207		-301.671	756.010
3) Attrezzature scientifiche	4.199.950	329.776		-1.999.297	2.530.429
4) Patrimonio librario, opere d'arte, d'antiquariato e museali	114.471	25.060			139.531
5) Mobili e arredi	1.319.689	66.978		-332.810	1.053.857
6) Immobilizzazioni in corso e acconti	0	90.149			90.149
7) Altre immobilizzazioni materiali	0				0
TOTALE IMMOBILIZZAZIONI MATERIALI	186.895.776	1.134.512	-105.500	-10.470.593	177.454.195
III FINANZIARIE	0				
Partecipazione in altre imprese		505.942			505.942
TOTALE IMMOBILIZZAZIONI FINANZIARIE	0	505.942	0	0	505.942
TOTALE IMMOBILIZZAZIONI (A)	187.368.282	1.646.017	-119.523	-10.576.022	178.318.753

IMMOBILIZZAZIONI IMMATERIALI (I)

Saldo al 31.12. 2018	472.506
Saldo al 31.12. 2019	358.616
VARIAZIONE	-113.890.

A) IMMOBILIZZAZIONI I - IMMATERIALI:	Saldo al 31/12/2019	Saldo al 31/12/2018	Variazioni
1) Costi di impianto, di ampliamento e di sviluppo	0	0	0
2) Diritti di brevetto e diritti di utilizzazione delle opere di ingegno	-14.662	34.124	-48.786
3) Concessioni, licenze, marchi e diritti simili	0	0	0
4) Immobilizzazioni in corso e acconti	0	0	0
5) Altre immobilizzazioni immateriali	373.278	438.382	-65.104
TOTALE I - IMMATERIALI:	358.616	472.506	-113.890

2) Diritti di brevetto e diritti di utilizzazione delle opere di ingegno

2) Diritti di brevetto e diritti di utilizzazione delle opere di ingegno	Saldo al 31/12/2019	Saldo al 31/12/2018	Variazioni
CG.01.10.03.01 - Software (con diritto di sfruttamento)	68.929	63.366	5.563
CG.01.10.03.02 - Brevetti	0	3.660	-3.660
CG.01.10.07.01 - Software (applicativo)	341.269	351.632	-10.363
CG.02.24.03.01 - Fondo ammortamento software (con diritto di sfruttamento)	-51.838	-40.407	-11.431
CG.02.24.05.01 - Fondo ammortamento software (applicativo)	-373.021	-344.127	-28.894
TOTALE	-14.662	34.124	-48.785

I decrementi nel valore delle immobilizzazioni immateriali che hanno interessato la voce - 2) Diritti di brevetto e diritti di utilizzazione delle opere di ingegno sono stati determinati da operazioni di sistemazione contabile nel conto Brevetti per la UE 00.03 per euro 3.660 e per un riallineamento contabile tra i partitari Software applicativo ed Attrezzature tecnico scientifiche e le rispettive voci inventario.

3) Concessioni, licenze, marchi e diritti simili

3) Concessioni, licenze, marchi e diritti simili	Saldo al 31/12/2019	Saldo al 31/12/2018	Differenza
CG.01.10.04.02 - Licenze d'uso	4.024	4.024	0
CG.02.24.04.02 - Fondo ammortamento Licenze d'uso	-4.024	-4.024	0
TOTALE	0	0	0

5) Altre immobilizzazioni immateriali

5) Altre immobilizzazioni immateriali	Saldo al 31/12/2019	Saldo al 31/12/2018	Variazioni
CG.01.10.06.07 - Manutenzione straordinaria immobili beni di terzi	0	0	0
CG.01.10.08.02 - Lavori di manutenzione straordinaria su beni di terzi	545.115	545.115	0
CG.02.24.15.01 - Fondo ammortamento lavori di manutenzione straordinaria su beni di terzi	-171.838	-106.734	-65.104
TOTALE	373.278	438.382	-65.104

IMMOBILIZZAZIONI MATERIALI (II)

Saldo al 31.12. 2018	186.895.776
Saldo al 31.12. 2019	177.454.195
VARIAZIONE	-9.441.581

A) IMMOBILIZZAZIONI I - MATERIALI:	Saldo al 31/12/2019	Saldo al 31/12/2018	Variazioni
1) Terreni e fabbricati	172.884.219	180.380.191	-7.495.972
2) Impianti e attrezzature	756.010	881.475	-125.465
3) Attrezzature scientifiche	2.530.429	4.199.950	-1.669.521

4) Patrimonio librario, opere d'arte, d'antiquariato e museali	139.531	114.471	25.060
5) Mobili e arredi	1.053.857	1.319.689	-265.832
6) Immobilizzazioni in corso e acconti	90.149	0	90.149
7) Altre immobilizzazioni materiali	0	0	0
TOTALE II - MATERIALI:	177.454.195	186.895.776	-9.441.581

Terreni e Fabbricati (1)

1) Terreni e fabbricati	Saldo al 31/12/2019	Saldo al 31/12/2018	Variazioni
CG.01.11.01.01 - Terreni edificabili e agricoli	9.600.728	9.706.228	-105.500
CG.01.11.01.02 - Fabbricati urbani	247.519.117	247.417.510	101.607
CG.01.11.01.04 - Impianti sportivi	1.531.011	1.531.011	0
CG.01.11.01.06 - Costruzioni leggere	16.662.457	16.317.722	344.735
CG.02.24.08.01 - Fondo ammortamento fabbricati urbani	-95.487.491	-88.159.392	-7.328.100
CG.02.24.08.03 - Fondo ammortamento impianti sportivi	-120.364	-120.364	0
CG.02.24.08.04 - Fondo ammortamento Altri immobili	-6.754.948	-6.272.452	-482.496
CG.02.24.08.05 - Fondo ammortamento Costruzioni leggere	-66.290	-36.484	-29.807
CG.02.24.08.06 - Fondo ammortamento Arredo urbano	0	-3.588	3.588
TOTALE	172.884.219	180.380.191	-7.495.973

Il valore dei Terreni edificabili è stato ridotto di euro 105.500 per effetto di un atto di risoluzione consensuale di donazione modale di due terreni siti nel Comune di Caraffa identificati catastalmente al Foglio 25 particelle 219-221.

Il valore dei Fabbricati e delle Costruzioni leggere è stato incrementato rispettivamente di euro 101.607 ed euro 344.735 per la capitalizzazioni di interventi di manutenzioni straordinarie e di nuovi lavori edili effettuati nel corso del 2019.

Impianti e attrezzature (2)

2) Impianti e attrezzature	Saldo al 31/12/2019	Saldo al 31/12/2018	Variazioni
CG.01.11.02.01 - Impianti e macchinari specifici	0	0	0
CG.01.11.02.05 - Attrezzature informatiche	4.686.445	4.553.463	132.982
CG.01.11.02.06 - Attrezzature didattiche	314.918	302.321	12.597
CG.01.11.02.08 - Attrezzature elettromeccaniche ed elettroniche	2.791.320	2.788.962	2.358
CG.01.11.02.10 - Grandi attrezzature (> € 50.000)	0	0	0
CG.01.11.02.11 - Attrezzatura Museale	28.270	0	28.270
CG.01.11.03.03 - Macchine da ufficio	257.382	257.382	0
CG.01.11.07.01 - Altri beni mobili	11.204.220	11.204.220	0
CG.02.24.09.05 - Fondo ammortamento attrezzature informatiche	-4.283.938	-4.066.209	-217.729
CG.02.24.09.06 - Fondo ammortamento attrezzature didattiche	-167.715	-129.685	-38.030
CG.02.24.09.08 - Fondo ammortamento attrezzature elettromeccaniche ed elettroniche	-2.783.455	-2.747.696	-35.759
CG.02.24.10.03 - Fondo ammortamento macchine ordinarie da ufficio	-256.093	-255.405	-689
CG.02.24.14.01 - Fondo ammortamento altri beni mobili	-11.035.343	-11.025.878	-9.465
TOTALE	756.010	881.475	-125.464

Attrezzature scientifiche (3)

3) Attrezzature scientifiche	Saldo al 31/12/2019	Saldo al 31/12/2018	Variazioni
CG.01.11.02.07 - Attrezzature tecnico-scientifiche	19.222.110	18.892.774	329.336
CG.01.11.02.09 - Attrezzatura generica e varia	991.514	991.074	440
CG.02.24.09.07 - Fondo ammortamento attrezzature tecnico-scientifiche	-16.721.419	-14.747.380	-1.974.039
CG.02.24.09.09 - Fondo ammortamento attrezzatura generica e varia	-961.776	-936.517	-25.258
TOTALE	2.530.429	4.199.950	-1.669.521

Patrimonio librario, opere d'arte, d'antiquariato e museali (4)

4) Patrimonio librario, opere e museali d'arte, d'antiquariato	Saldo al 31/12/2019	Saldo al 31/12/2018	Variazioni
CG.01.11.05.01 - Pubblicazioni università (di interesse storico culturale artistico e museale)	590	0	590
CG.01.11.05.02 - Volumi biblioteca (di interesse storico culturale artistico e museale)	138.941	114.471	24.470
TOTALE	139.531	114.471	25.060

Mobili e arredi (5)

5) Mobili e arredi	Saldo al 31/12/2019	Saldo al 31/12/2018	Variazioni
CG.01.11.01.07 - Arredo Urbano	18.849	18.849	0
CG.01.11.03.01 - Mobili e arredi	5.156.782	5.102.541	54.241
CG.01.11.03.02 - Mobili e arredi aule	155.799	143.062	12.737
CG.02.24.08.06 - Fondo ammortamento Arredo urbano	-5.850	0	-5.850
CG.02.24.10.01 - Fondo ammortamento mobili e arredi	-4.213.740	-3.906.065	-307.675
CG.02.24.10.02 - Fondo ammortamento mobili e arredi aule	-57.983	-38.698	-19.285
TOTALE	1.053.857	1.319.689	-265.831

Immobilizzazioni materiali in corso e acconti (6)

6) Immobilizzazioni in corso e acconti	Saldo al 31/12/2019	Saldo al 31/12/2018	Variazioni
CG.01.11.08.01 - Nuove costruzioni beni propri - opere in corso	0	0	0
CG.01.11.08.04 - Altri impianti - opere in corso	0	0	0
CG.01.11.08.05 - Manutenzione straordinaria immobili beni propri	0	0	0
CG.01.11.08.06 - Manutenzione straordinaria impianti specifici e generici	0	0	0
CG.01.11.08.07 - Altre manutenzioni straordinarie	0	0	0
CG.01.11.08.08 - Consulenze tecniche per interventi edilizi	90.149	0	90.149
TOTALE	90.149	0	90.149

La voce comprende gli oneri sostenuti nel 2019 per incarichi di progettazione definitiva ed esecutiva dei lavori da realizzare al III livello del Corpo B e per i laboratori didattici del Corpo G.

L'incremento del valore degli immobili avvenuto nel 2019 si riferisce esclusivamente a lavori avviati e conclusi entro l'esercizio 2019. Non sono state effettuate nel corso del 2019 capitalizzazioni di lavori giunti a termine nell'esercizio ma avviati negli anni precedenti.

Altre immobilizzazioni materiali (6)

7) Altre immobilizzazioni materiali	Saldo al 31/12/2019	Saldo al 31/12/2018	Variazioni
CG.01.11.04.01 - Automezzi ed altri mezzi di trasporto	12.620	12.620	0
CG.02.24.11.01 - Fondo ammortamento automezzi ed altri mezzi di trasporto	-12.620	-12.620	0
TOTALE	0	0	0

IMMOBILIZZAZIONI FINANZIARIE (III)

Saldo al 31.12. 2018	0
Saldo al 31.12. 2019	505.942
VARIAZIONE	505.942

Partecipazioni

ATTIVO - A) IMMOBILIZZAZIONI - III - FINANZIARIE	Saldo al 31/12/2019	Saldo al 31/12/2018	Variazioni
CG.01.12.01.01 - Partecipazione in altre imprese	505.942	0	505.942
TOTALE	505.942	0	505.942

Il 2019 è il primo anno in cui sono state valorizzate le immobilizzazioni finanziarie con l'evidenziazione, in bilancio, delle partecipazioni.

Il valore delle Partecipazioni include unicamente il valore delle quote possedute al 31.12.2019 in società di capitale e nella Fondazione UMG .

Non sono riportate le partecipazioni in consorzi, associazioni ed altri enti commerciali e non, come le associazioni, in quanto non avendo un valore d'uso futuro e/o possibilità di realizzo non possono essere classificate tra le immobilizzazioni e poste nell'attivo dello Stato Patrimoniale. Di esse, considerata anche la frequenza nel mondo universitario si fornisce, in apposita tabella, un'adeguata rappresentazione soprattutto ai fini dell'illustrazione dei costi di competenza annuale sostenuti dall'Ateneo.

Tra le Immobilizzazioni Finanziarie, è stato però incluso il valore della partecipazione nel fondo di dotazione della Fondazione Università Magna Graecia di Catanzaro, a cui l'Ateneo partecipa al 100%, poiché ai sensi dell'art. 20 dello Statuto della Fondazione è previsto che, in caso di scioglimento, il patrimonio della Fondazione sia devoluto al patrimonio dell'ente di riferimento.

L'Ateneo, eccezion fatta per la Fondazione UMG, che rientra nell'area di consolidamento del Gruppo Università per come definito dall'art. 6 c. 2 del D.Lgs n. 18/2012, non detiene quote di partecipazione in società controllate.

Possiede delle quote di partecipazioni in società collegate, in quanto detiene delle quote in società consortili a r.l. nelle quali per la quota di partecipazione posseduta superiore ad un quinto del capitale sociale può esercitare un'influenza notevole nelle assemblee ordinarie.

La valutazione delle partecipazioni avviene al costo di acquisto eventualmente aumentato di oneri accessori, rettificato in diminuzione in presenza di perdite durevoli di valore.

Secondo quanto previsto anche dall'art. 4 c. 1 lett. C) Immobilizzazioni finanziarie del D.I. n. 19/2014 per come modificato dal D.I. n. 394 del 8 giugno 2017 e dal Principio contabile OIC n. 21, il valore delle partecipazioni non deve essere incrementato rispetto al costo, per motivi prudenziali, in caso di incremento del valore della partecipazione.

Per lo stesso motivo, la valutazione al costo non può essere mantenuta in caso di perdite durevoli di valore quando le cause che le hanno generate non sono state rimosse nel breve periodo. In tal caso è necessario effettuare una svalutazione del valore iscritto nell'attivo dello stato patrimoniale.

Nel Bilancio Unico dell'Ateneo in fase di redazione del Primo Stato Patrimoniale non si è proceduto alla valorizzazione delle partecipazioni nella voce Immobilizzazione Finanziarie. Essendo questo il primo anno si è deciso in modo prudenziale di valutare le partecipazioni secondo il seguente criterio:

- al patrimonio netto, in quanto inferiore al costo per valutare il valore delle partecipazioni che hanno subito notevoli riduzioni di valore, soprattutto se in liquidazione, ipotesi in cui sarà assai difficile recuperare il valore nominale della partecipazione acquisita.
In particolare, sono state valutate secondo il valore del patrimonio netto calcolato secondo gli ultimi dati di bilancio 2018 attualmente disponibili, le partecipazioni nelle Società Centro di competenza CERTA SCARL in liquidazione, Centro di Competenza BIOSISTEMA SCARL e SI-LAB CALABRIA SCARL. Relativamente alla quota posseduta nella società ICT NEXT scarl, che per omogeneità di criterio di valutazione avrebbe dovuto essere valutato secondo il suddetto criterio, si è valutata al costo per mancanza di informazioni disponibili.
- al costo le restanti partecipazioni che, dall'esame dei dati disponibili dei bilanci degli ultimi tre esercizi, hanno avuto un incremento di valore.

CRITERIO DI VALORIZZAZIONE IN BILANCIO DELLE PARTECIPAZIONI IN SOCIETA', ASSOCIAZIONI E CONSORZI
SITUAZIONE AL 31/12/2019 SULLA BASE DELLE INFORMAZIONI CONTABILI ESERCIZI 2017 E 2018

PARTECIPAZIONI IN SOCIETA', ASSOCIAZIONI E CONSORZI	COSTO	TIPOLOGIA	% CAPITALE POSSEDUTA	UTILE/PERDITA 2017		PATRIMONIO NETTO 2018		PATRIMONIO NETTO DI COMPETENZA UNICZ 2018	
CENTRO DI COMPETENZA CERTA SCARL IN LIQUIDAZIONE	1.500	Società consortile a r.l. in liquidazione	1,50%	-88.654	1.333	71.507	-17.362	1.073	RICHIESTA DI RECESSO-SOCIETA' IN LIQUIDAZIONE
Centro di Competenza BIOSISTEMA scarl	134.704	Società Consortile a r.l. in liquidazione	11,41%	-4.058	6.972	38.111	-22.998	4.348	
SI-LAB CALABRIA SCARL	600	Società Consortile a responsabilità limitata	2,00%	-7.135	256	5.446	-7.375	109	
TOTALE DEL VALORE DELLE PARTECIPAZIONI VALORIZZATE SECONDO IL METODO DEL PATRIMONIO NETTO								5.530	

CENTRO DI COMPETENZA ICT-SUD SCARL	7.609	società consortile a responsabilità limitata	1,71%	11.658	7.423	476.010	41.918	8.140	
CALPARK S.C.p.A - "Parco Scientifico e Tecnologico della Calabria"	140.407	Società consortile per azioni	26,20%	-178.600	74.787	342.352	-93.095	89.696	RICHIESTA DI RECESSO DAL 2017- IN ATTESA DI ESITO
BIOTECNOMED SCARL	18.397	Società Consortile a responsabilità limitata	20,00%	98.487	71.618	597.979	18.396	119.596	
FONDAZIONE UMG	300.000	Fondazione Universitaria di diritto privato	100,00%			300.000	0	300.000	
NUTRAMED SCARL	30.000	Società Consortile a responsabilità limitata	30,00%	7.734	33.361	184.001	-199.454	55.200	
ICT NEXT scarl	4.000	Società Consortile a responsabilità limitata - società in liquidazione	4,00%						MANCANO INFORMAZIONI SUL FATTURATO E SUL NUMERO DEI DIPENDENTI - GIA' POSTA IN LIQUIDAZIONE
TOTALE DEL VALORE DELLE PARTECIPAZIONI VALORIZZATE SECONDO IL METODO DEL COSTO								500.412	
TOTALE DEL VALORE DELLE PARTECIPAZIONI VALORIZZATE AL 31/12/2019								505.942	

PARTECIPAZIONI IN SOCIETÀ, ASSOCIAZIONI E CONSORZI
SITUAZIONE AL 31/12/2019 SULLA BASE DELLE INFORMAZIONI CONTABILI ESERCIZI 2017 E 2018

	COSTO	TIPOLOGIA	OGGETTO SOCIALE	% CAPITALE POSSEDUTA	EVENTUALE CONTRIBUTO ANNUO DA PARTE DELL'UNIVERSITÀ	PATRIMONIO NETTO 2017	UTILE/ PERDITA 2017	PATRIMONIO NETTO DI COMPETENZA UNICZ 2017	PATRIMONIO NETTO 2018	UTILE/ PERDITA 2018	PATRIMONIO NETTO DI COMPETENZA UNICZ 2018	NOTE
CENTRO DI COMPETENZA CERTA SCARL IN LIQUIDAZIONE	1.500	Società consortile a r.l. in liquidazione	attività di informazione scientifico-tecnologica e trasferimento tecnologico nel settore agroindustria e agroalimentare	1,50%		88.870	-88.654	1.333	71.507	-17.362	1.073	RICHIESTA DI RECESSO- SOCIETA' IN LIQUIDAZIONE
CENTRO DI COMPETENZA ICT-SUD SCARL	7.609	società consortile a responsabilità limitata	attività di informazione scientifico-tecnologica e trasferimento tecnologico nel settore ICT	1,71%		434.091	11.658	7.423	476.010	41.918	8.140	
CALPARK S.C.p.A. - "Parco Scientifico e Tecnologico della Calabria"	140.407	Società consortile per azioni	trasferimento tecnologico attraverso la ricerca applicata e la prestazione di servizi per l'innovazione tecnologica	26,20%		285.448	-178.600	74.787	342.352	-93.095	89.696	RICHIESTA DI RECESSO DAL 2017- IN ATTESA DI ESITO
Centro di Competenza BIOSISTEMA scarl	134.704	Società Consortile a r.l. in liquidazione	attività di informazione scientifico-tecnologica e trasferimento tecnologico nel settore delle biologie avanzate	11,41%		61.108	-4.058	6.972	38.111	-22.998	4.348	
BIOTECNOMED SCARL	18.397	Società Consortile a responsabilità limitata	La società ha per oggetto lo svolgimento di attività di ricerca scientifica e/o tecnologica e di diffusione dei risultati mediante l'insegnamento, la pubblicazione o il trasferimento di tecnologie, prevalentemente nel settore della Salute dell'uomo e delle biotecnologie.	20,00%		358.089	98.487	71.618	597.979	18.396	119.596	
FONDAZIONE UMG	300.000	Fondazione Universitaria	supporto al diritto allo studio, alla didattica ed alla	100,00%		300.000			300.000	0	300.000	

NUTRAMED SCARL	30.000	Società Consortile a responsabilità limitata	ricerca	ricerca e sviluppo nei settori della farmaceutica e della nutraceutica	30,00%	111.204	7.734	33.361	184.001	-199.454	55.200	
SI-LAB CALABRIA SCARL	600	Società Consortile a responsabilità limitata		La società ha per oggetto lo svolgimento di attività di ricerca di base e applicata, di ricerca industriale, di sviluppo sperimentale, di alta formazione e di trasferimento di competenze nel settore ICT	2,00%	12.822	-7.135	256	5.446	-7.375	109	
ICT NEXT scarl	4.000	Società Consortile a responsabilità limitata - società IN LIQUIDAZIONE		La società si propone la gestione ed il coordinamento del Polo di Innovazione "ICT e Terziario innovativo" qualificandosi quale Soggetto Gestore dello stesso e coordina le attività nei settori della ricerca industriale, dello sviluppo tecnologico, del trasferimento tecnologico in ambito ICT, del terziario innovativo	4,00%							MANCANO INFORMAZIONI SUL FATTURATO E SUL NUMERO DEI DIPENDENTI - GIÀ POSTA IN LIQUIDAZIONE

Debiti/crediti nei confronti delle partecipate:

Di seguito si illustrano i crediti e debiti reciproci nei confronti della Fondazione UMG:

	DA CONTABILITA' DELLA FONDAZIONE UMG	DA CONTABILITA' DI UNICZ	CREDITI UNICZ V/FONDAZIONE UMG PER MENZA NON RILEVATI TRA I CREDITI	RICONCILIAZIONE DEBITI DI UNICZ VERSO LA FONDAZIONE UMG	DEBITI DELLA FONDAZIONE UMG V/UNICZ PER MENZA RILEVATI IN CONTABILITA'	ORDINATIVO 2020 UNICZ PER TRASFERIMENTO AL NETTO DEL CREDITO PER SERVIZIO MENSA	INCASSO NETTO DELLA FONDAZIONE
	A	B	C	D=B+C	E	F	G=A-E
	CREDITI VERSO UNICZ	DEBITI VERSO LA FONDAZIONE					
				955.975			
DSU REGIONE	955.975	955.975					
FSE PAC	1.120.555	1.120.555		1.120.555			
TASSA REGIONALE DSU	775.450	714.364	61.086	775.450	61.086	714.364	714.364
TRASPORTO	55.000	55.000		55.000			
ASILO	25.000	25.000		25.000			
FATTURA GENERATORI	39.170	39.170		39.170			
TOTALE	2.971.149	2.910.064	61.086	2.971.149	61.086	714.364	714.364

Si evidenzia che la non esatta corrispondenza tra i conti reciproci di debito dell'Ateneo verso la Fondazione UMG ed il corrispondente credito della stessa verso l'Ateneo trova la sua origine dalla contabilizzazione dal parte dell'Ateneo del suo debito al netto del credito per somme anticipate per il servizio mensa agli studenti di euro 61.086. La Fondazione ha, invece, contabilizzato separatamente i crediti verso l'Ateneo per la loro interezza ed i debiti v/l'Ateneo per fatture da ricevere per il costo del servizio mensa anticipate dall'Ateneo.

Di seguito si elencano le partecipazioni in associazioni o consorzi che non sono state valorizzate tra le Immobilizzazioni finanziarie:

ELENCO DELLE ALTRE PARTECIPAZIONI, ASSOCIAZIONI E CONSORZI NON CONTABILIZZATE
SITUAZIONE AL 31/12/2019 SULLA BASE DELLE INFORMAZIONI CONTABILI ESERCIZI 2017 E 2018

	COSTO	TIPOLOGIA	OGGETTO SOCIALE	% CAPITALE POSSEDUTA	EVENTUALE CONTRIBUTO ANNUO DA PARTE DELL'UNIVERSITA'	PATRIMONIO NETTO 2017	UTILE/PERDITA 2017	PATRIMONIO NETTO DI COMPETENZA UNICZ 2017	PATRIMONIO NETTO 2018	UTILE/PERDITA 2018	PATRIMONIO NETTO DI COMPETENZA UNICZ 2018	NOTE
CONSORZIO INTERUNIVERSITARIO ALMALAUREA	2.583	Consorzio Interuniversitario	Implementare la banca-dati ALMALAUREA procedendo all'aggiornamento progressivo della carriera professionale dei laureati /diplomati nonché dei dottori di ricerca; b) realizzare e gestire per conto del MIUR l'anagrafe nazionale dei laureati in stretto raccordo con le iniziative del Ministero stesso finalizzate al perseguimento degli obiettivi di cui all'art.1/bis del decreto legge 9 maggio 2003 convertito nella legge 270 dell'11 luglio 2003; c) favorire, sia a livello nazionale che comunitario, l'occupazione dei laureati e dei diplomati e l'armonizzazione tra la formazione universitaria e le esigenze del mondo del lavoro e della ricerca; d) analizzare l'efficacia interna delle strutture formative degli atenei attraverso apposite indagini, sempre nel rispetto dell'autonomia e delle finalità proprie e peculiari di ogni Università; e) analizzare l'efficacia esterna delle proposte formative degli atenei attraverso il sistematico monitoraggio degli sbocchi occupazionali dei laureati/diplomati; f) realizzare un efficace raccordo sinergico con l'istruzione media superiore; g) promuovere ogni iniziativa a carattere nazionale ed europeo volta al raggiungimento delle suddette finalità".	1,09%		1.294.985	1.058.952	14.115	2.008.105	613.120	21.888	
CINECA - CONSORZIO INTERUNIVERSITARIO PER IL CALCOLO AUTOMATICO	25.000	Consorzio Interuniversitario	realizzazione di servizi informatici innovativi per tutti i consorziati.	1,07%		128.417.538	-5.950.280	1.374.068	90.183.688	-38.308.850	964.965	
CONSORZIO INTERUNIVERSITARIO NAZIONALE PER LA SCIENZA E TECNOLOGIA DEI MATERIALI (INSTM)	7.188	Consorzio Interuniversitario	INSTM fornisce il supporto organizzativo, tecnico e finanziario adeguato a promuovere nelle Università consorziate l'attività di ricerca nel settore della Scienza e Tecnologia dei Materiali e coordina in modo efficiente una "massa critica" di competenze in grado di affrontare, al più alto livello di competitività, progetti di ricerca innovativi anche a sostegno delle esigenze del tessuto imprenditoriale italiano e di supportare iniziative rivolte allo sviluppo del trasferimento tecnologico, offrendo significative ed efficaci opportunità di interazione tra il mondo accademico e la realtà industriale; promuovere e coordinare le attività dei ricercatori delle Università (Cagliari, Piemonte Orientale e Magna Græcia di Catanzaro) impegnati nell'isolamento e caratterizzazione dei metaboliti secondari di origine naturale, in quanto queste molecole rappresentano oggi un importante settore con grandi	2,04%		10.448.883	40.401	213.157	10.503.819	54.936	214.278	
Consorzio per lo studio dei metaboliti secondari (COSMISE)	1.500	Consorzio Interuniversitario			CONTRIBUTO ANNUO DI FINANZIAMENTO € 1.500,00				59.250	1.805	0	MANCANO INFORMAZIONI SUL FATTURATO E SUL NUMERO DEI DIPENDENTI

														MANCANO INFORMAZIONI SUL FATTURATO E SUL NUMERO DEI DIPENDENTI
CENTRO DI RICERCA E SERVIZI AVANZATI PER L'INNOVAZIONE RURALE - CONDOLEO (CRISEA)		Associazione senza fini di lucro	potenzialità. Il'innovazione e lo sviluppo tecnologico dell'agricoltura in tutte le sue connessioni con le altre filiere produttive, con particolare riguardo ai temi della qualità delle produzioni e alla sostenibilità delle tecniche e tecnologie agrosilvicolture.	QUOTA ASSOCIATIVA ANNUALE € 600,00						8.828	8.881		32.330	
CONSORZIO INTERUNIVERSITARIO GERARD BOULLIVERT	18,076	Consortio Interuniversitario	Studio della civiltà giuridica europea e storia dei suoi ordinamenti	13,20%	244.927	32.330				244.927			32.330	
CRUI - Conferenza dei Rettori delle Università Italiane		Associazione non riconosciuta	Organo di rappresentanza delle Università italiane, rappresentare e valorizzare il sistema delle autonomie universitarie in ogni sede nazionale e internazionale, svolgendo attività di coordinamento, di indirizzo, di tutela e di promozione degli Atenei italiani (cf art. 2 statuto)	QUOTA ASSOCIATIVA ANNUALE € 20.000,00	604.473	3.499	0			611.098	6.625			
Istituto Superiore di Oncologia - I.S.O.	24,790	Consortio Interuniversitario per la ricerca oncologica	ISO promuove le ricerche e le altre attività scientifiche nel campo della ricerca oncologica tra le Università, altri enti di ricerca e/o industrie nonché fornire supporti organizzativi e tecnici alle Università consorziate.	10,00%						62.446	-9.549			RICHIESTA DI RECESSO FATTA IN DATA 26/06/2019 IN ATTESA DI ACCOGLIMENTO
Agenzia per la Promozione della Ricerca Europea (APRE)		Associazione	Fornisce informazioni, supporto ed assistenza per la partecipazione ai programmi di collaborazione internazionale nel campo della ricerca.											RICHIESTA DI RECESSO ACCOLTA A FAR DATA DAL 24/01/2019

5.2 ATTIVO CIRCOLANTE (B)

RIMANENZE (I)

Saldo al 31.12.2018	0
Saldo al 31.12. 2019	384.330
VARIAZIONE	384.330.

Rimanenze	Saldo al 31/12/2019	Saldo al 31/12/2018	Variazioni
CG.01.13.01 – Rimanenze di materiali di consumo	384.330	0	384.330
TOTALE	384.330	0	384.330

Le rimanenze finali si riferiscono esclusivamente alle rimanenze di materiali di cancelleria, materiali di consumo e per i laboratori. La loro valutazione è stata effettuata al costo specifico di acquisto. Il 2019 è stato il primo esercizio in cui si è proceduto alla valorizzazione in Bilancio del valore delle rimanenze finali di materiali di consumo, avendo messo in atto un sistema contabile organizzato in grado di associare alle giacenze fisiche a fine anno il costo sostenuto per la loro acquisizione.

CREDITI (II)

Saldo al 31.12.18	49.915.030
Saldo al 31.12.19	50.638.568
VARIAZIONE	723.538

Totale dei crediti rettificato dal Fondo svalutazione a copertura di possibili perdite derivanti da stati di insolvenza:

Per l'anno 2019 i valori di presunto realizzo dei crediti, contabilizzati al netto del relativo accantonamento al fondo svalutazione, ammontano ad euro 50.638.568.

II - CREDITI	Saldo al 31/12/2019	Fondo svalutazione crediti	Crediti netti
1) Crediti verso MIUR e altre Amministrazioni centrali	6.966.455		6.966.455
2) Crediti verso Regioni e Province Autonome	2.614.162	516.457	2.097.705
3) Crediti verso altre Amministrazioni locali	979.063	929.622	49.441
4) Crediti verso l'Unione Europea e altri Organismi Internazionali	0		0
5) Crediti verso Università	2.772.223		2.772.223
6) Crediti verso studenti per tasse e contributi	0		0
7) Crediti verso società ed enti controllati	0		0
8) Crediti verso altri (pubblici)	37.629.328	2.061.188	35.568.140
9) Crediti verso altri (privati)	18.431.387	15.246783	3.184.604
TOTALE II - CREDITI	69.392.618	18.754.050	50.638.568

Dettaglio della movimentazione del fondo svalutazione crediti, distinguendo – per rilevanza informativa – tra crediti verso studenti e tutti gli altri crediti.

Descrizione	Valori	Di cui su Crediti verso studenti per tasse	Di cui sugli altri Crediti
Fondo al 31.12. 18	18.754.050		
- Utilizzi anno x	0		
- Rilasci per crediti incassati	0		
+ Accantonamento anno 2019	0		
TOTALE FONDO AL 31.12.2019	18.754.050		

Nel corso del 2019 non è stata effettuata alcuna movimentazione del Fondo svalutazione crediti né si è ritenuto di procedere ad un ulteriore accantonamento a titolo di svalutazione dei crediti.

Si evidenzia che il sistema di contabilizzazione delle tasse da studenti si basa sulla rilevazione dei proventi al momento dell'incasso, senza, per questo, dover procedere a rilevare al termine dell'esercizio i crediti vantati verso gli studenti per le rate ancora da riscuotere e conseguente valutazione dei crediti in sofferenza per rate scadute e non ancora versate.

Di seguito si riporta l'esposizione dei crediti al valore nominale, come da schede contabili, e le variazioni rispetto all'esercizio precedente:

II - CREDITI	Saldo al 31/12/2019	Saldo al 31/12/2018	Variazioni
1) Crediti verso MIUR e altre Amministrazioni centrali	6.966.455	8.103.234	-1.136.779
2) Crediti verso Regioni e Province Autonome	2.614.162	3.284.983	-670.821
3) Crediti verso altre Amministrazioni locali	979.063	950.021	29.042
5) Crediti verso Università	2.772.223	2.772.223	0
8) Crediti verso altri (pubblici)	37.629.328	35.840.122	1.789.206
9) Crediti verso altri (privati)	18.431.387	17.718.497	712.890
TOTALE II - CREDITI	69.392.618	68.669.080	723.538

Crediti verso MIUR e altre Amministrazioni centrali (1)

1) Crediti verso MIUR e altre Amministrazioni centrali	Saldo al 31/12/2019	Saldo al 31/12/2018	Variazioni
CG.01.14.01.01 - Credito verso Miur per assegnazioni	6.966.454	6.852.762	113.692
CG.01.14.02.01 - Crediti vs altri Ministeri	1	1.250.472	-1.250.471
TOTALE	6.966.455	8.103.234	-1.136.779

Nella voce "Credito verso MIUR per assegnazioni" sono rilevati i seguenti saldi per i progetti di ricerca :

1) Crediti verso MIUR e altre Amministrazioni centrali	Saldo al 31/12/2019
Finanziamento RI PON 2014/20 - DR innovativi a caratterizzazione industriale XXXIV ciclo a.a.2018/19	114.324
FINANZ. PROGETTO PONa3 -00359 -PROF. MOLLACE - DIP. SC SALUTE (ACC. 2386/11)	2.940.006
Finanziamento RI PON 2014/20 - DR innovativi a caratterizzazione industriale XXXIII ciclo a.a.2017/18	483.679
Inc. anticipo finanziamento R&I PON 2014/20 - DR innovativi a caratterizzazione industriale XXXII ciclo	68.442
FINANZ. PROGETTO PONa3 -0435 -PROF. CUDA- DIP. MED. SPERIM.(ACC. 2384/11)	3.360.004
Totale	6.966.454

Il credito v/altri Ministeri di euro 1,23 si riferisce alla contabilizzazione di interessi attivi dal MEF al 31.12.2019.

Verso Regioni e Province Autonome (2)

2) Crediti verso Regioni e Province Autonome	Saldo al 31/12/2019	Saldo al 31/12/2018	Variazioni
CG.01.14.03.01 - Crediti verso Regioni e province autonome	2.614.162	3.284.983	-670.821
TOTALE	2.614.162	3.284.983	-670.821

La voce crediti verso regioni e province autonome comprende i seguenti crediti:

Denominazione Soggetto	Data Scrittura	Descrizione scrittura	Saldo
REGIONE CALABRIA	31/12/2018	riallineamento bilancio -partitario crediti da regione per finanziamento ammortamento mutuo	717.150
REGIONE CALABRIA	31/12/2019	PAC 2014/20 asse 12 az 10.5.2 - DD Reg. Cal. n. 10648 del 04/09/19 - COFINANZ. BORSE DI STUDIO 2019/20 Conv Rep 6157 del 09/12/2019	582.187
REGIONE CALABRIA	10/12/2018	Finanz. BORSE PER DIRITTO ALLO STUDIO A.A. 2018/19 - AZ 10.5.2 POR CAL. FESR/FSE 2014/20 - ex conv. rep. 3075 del 30/10/18	178.368
REGIONE CALABRIA	10/12/2018	Finanz. BORSE PER DIRITTO ALLO STUDIO A.A. 2018/19 - PAC 2014/20 PROGRAMMA COMPLEMENTARE Reg Cal. - ex conv. rep. 3075 del 30/10/18	360.000
REGIONE CALABRIA	31/12/2019	Finanz. N.7 contratti di formaz. specialistica IV annualità ex conv. 129 DEL 28/01/16 con REGIONE CALABRIA	182.000
REGIONE CALABRIA	31/12/2019	Finanz. N.7 contratti di formaz. specialistica V annualità ex conv. 129 DEL 28/01/16 con REGIONE CALABRIA	78.000
PROVINCIA DI CATANZARO	31/12/2014	CONTRIBUTO ANNO 2007 COME DA ACC. DI PROG. D.M. 29/12/97 ART. 4 PUNTO B/2 AMM. PROV. DI CZ (ACC. 2183/2007)	51.646
PROVINCIA DI CATANZARO	31/12/2014	CONTRIBUTO ANNO 2008 COME DA ACC. DI PROG. D.M. 29/12/97 ART. 4 PUNTO B/2 AMM. PROV. DI CZ (ACC. 6059/2008)	51.646
PROVINCIA DI CATANZARO	31/12/2014	CONTRIBUTO ANNO 2006 COME DA ACC. DI PROG. D.M. 29/12/97 ART. 4 PUNTO B/2 AMM. PROV. DI CZ (ACC. 2122/2006)	51.646
PROVINCIA DI CATANZARO	31/12/2014	CONTRIBUTO ANNO 2005 COME DA ACC. DI PROG. D.M. 29/12/97 ART. 4 PUNTO B/2 AMM. PROV. DI CZ (ACC. 2056/2005)	51.646
PROVINCIA DI CATANZARO	31/12/2014	CONTRIBUTO ANNO 2004 COME DA ACC. DI PROG. D.M. 29/12/97 ART. 4 PUNTO B/2 AMM. PROV. DI CZ (ACC. 3387/2004)	51.646
PROVINCIA DI CATANZARO	31/12/2014	CONTRIBUTO ANNO 2003 COME DA ACC. DI PROG. D.M. 29/12/97 ART. 4 PUNTO B/2 AMM. PROV. DI CZ (ACC. 2080/2003)	51.646
PROVINCIA DI CATANZARO	31/12/2014	CONTRIBUTO ANNO 2002 COME DA ACC. DI PROG. D.M. 29/12/97 ART. 4 PUNTO B/2 AMM. PROV. DI CZ (ACC.1526/2002)	51.646
PROVINCIA DI CATANZARO	31/12/2014	CONTRIBUTO ANNO 2001 COME DA ACC. DI PROG. D.M. 29/12/97 ART. 4 PUNTO B/2 AMM. PROV. DI CZ (ACC.16/2001)	51.646
PROVINCIA DI CATANZARO	31/12/2014	CONTRIBUTO ANNO 2000 COME DA ACC. DI PROG. D.M. 29/12/97 ART. 4 PUNTO B/2 AMM. PROV. DI CZ (ACC.24/2000)	51.646
PROVINCIA DI CATANZARO	31/12/2014	CONTRIBUTO ANNO 1999 COME DA ACC. DI PROG. D.M. 29/12/97 ART. 4 PUNTO B/2 AMM. PROV. DI CZ (ACC.1999/5)	51.646

I Crediti vantati verso la Regione Calabria di € 717.150 si riferiscono alla quota di rimborso, pari all'80%, dei due mutui ancora in essere al 31.12.2019 nei confronti della Cassa Depositi e Prestiti:

POSIZIONE DEBITO	OGGETTO	MUTUI RESIDUI AL 31.12.2019		CREDITI V/REGIONE RESIDUI AL 31.12.2019 (80%)	
		QUOTA CAPITALE RESIDUA DA PAGARE AL 31.12.2019	QUOTA INTERESSI RESIDUA DA PAGARE AL 31.12.2019	RIMBORSO 80% CAPITALE RESIDUA AL 31.12.2019	RIMBORSO 80% INTERESSI RESIDUA AL 31.12.2019
Posizione 4495407	Costruzione residenze universitarie	672.328	111.860	537.863	89.488
Posizione 4495408	Manutenzione straordinarie sistemazione bacino comparto universitario di Germaneto	224.109	46.780	179.288	37.424
	Totale Debiti	896.438	158.640	717.150	126.912

La voce, oltre ai finanziamenti regionali per saldi di convenzioni per finanziamento di borse di studio e di formazione specialistica, comprende anche i crediti vantati verso l'Amministrazione provinciale di CZ, per € 516.457, per quote di contributi anni pregressi (dal 1999 al 2008), completamente svalutati.

Verso Amministrazioni locali (3)

3) Crediti verso altre Amministrazioni locali	Saldo al 31/12/2019	Saldo al 31/12/2018	Variazioni
CG.01.14.03.02 - Crediti verso amministrazioni locali	979.063	950.021	29.042
TOTALE	979.063	950.021	29.042

Nella voce "Crediti verso altre amministrazioni locali" sono rilevati i crediti per contributi annui vantati nei confronti del Comune di Catanzaro, dall'annualità 2000 al 2008, per € 929.622, completamente svalutati, e i crediti verso la Provincia per la restituzione dell'imposta di registro 2016-2019 per la registrazione della locazione dell'Istituto scolastico "L. Einaudi" e crediti per lavori eseguiti sull'Edificio della Provincia da compensare con la locazione da pagare per l'utilizzo dello stesso.

CREDITO VERSO COMUNE DI CATANZARO	Saldo al 31/12/2019
CONTRIBUTO ANNO 2008 COME DA ACC. DI PROG. D.M.29/12/97 ART. 4 PUNTO C/2 COMUNE DI CZ (ACC. 3060/2008)	103.291,38
CONTRIBUTO ANNO 2007 COME DA ACC. DI PROG. D.M. 29/12/97 ART. 4 PUNTO B/2 AMM. PROV. DI CZ (ACC. 2184/2007)	103.291,38
CONTRIBUTO ANNO 2006 COME DA ACC. DI PROG. D.M. 29/12/97 ART. 4 PUNTO B/2 AMM. PROV. DI CZ (ACC. 2006/2123)	103.291,38
CONTRIBUTO ANNO 2005 COME DA ACC. DI PROG. D.M. 29/12/97 ART. 4 PUNTO B/2 AMM. PROV. DI CZ (ACC. 2057/2005)	103.291,38
CONTRIBUTO ANNO 2004 COME DA ACC. DI PROG. D.M. 29/12/97 ART. 4 PUNTO B/2 AMM. PROV. DI CZ (ACC. 3388/2004)	103.291,38
CONTRIBUTO ANNO 2003 COME DA ACC. DI PROG. D.M. 29/12/97 ART. 4 PUNTO B/2 AMM. PROV. DI CZ (ACC. 2081/2003)	103.291,38
CONTRIBUTO ANNO 2002 COME DA ACC. DI PROG. D.M. 29/12/97 ART. 4 PUNTO B/2 AMM. PROV. DI CZ (ACC. 2002/1527)	103.291,38

CONTRIBUTO ANNO 2001 COME DA ACC. DI PROG. D.M. 29/12/97 ART. 4 PUNTO B/2 AMM. PROV. DI CZ (ACC. 2001/17)	103.291,38
CONTRIBUTO ANNO 2000 COME DA ACC. DI PROG. D.M. 29/12/97 ART. 4 PUNTO B/2 AMM. PROV. DI CZ (ACC. 2000/25)	103.291,38
TOTALE	929.622,42

CREDITO VERSO AMMINISTRAZIONE PROVINCIALE DI CATANZARO	Saldo al 31/12/2019
Quota parte imposta di registro anno 2019	1.187,00
Quota parte imposta di registro 2016 locazione istituto scolastico "L.Einaudi"	1.187,00
Lavori di rimozione della tettoia presente sull'area delle attrezzature sportive	891,37
Lavori di sostituzione del telo di copertura della struttura geodetica servizio del plesso di Scienze motorie	26.963,67
Quota parte imposta di registro 2017 locazione istituto scolastico "L.Einaudi"	1.187,00
Lavori di impermeabilizzazione scala esterna in c.a. - ITC Einaudi	10.981,45
Lavori di realizzazione sistema di videoconferenza con audio tra due aule - ITC Einaudi	5.856,00
Recupero quota parte spese di registro per locazione - ITC Einaudi	1.187,00
TOTALE	49.440,49

Verso Università (5)

5) Crediti verso Università	Saldo al 31/12/2019	Saldo al 31/12/2018	Variazioni
CG.01.14.11.01 - Crediti verso altre Università	2.772.223	2.772.223	0
TOTALE	2.772.223	2.772.223	0

In questa voce sono riportati i crediti vantati nei confronti dell'Università di Reggio Calabria, per somme maturate nel periodo antecedente alla separazione dei due Atenei, ancora da trasferire per l'importo di € 2.772.223.

Verso altri (pubblici) (8)

8) Crediti verso altri (pubblici)	Saldo al 31/12/2019	Saldo al 31/12/2018	Variazioni
CG.01.14.04.01 - Crediti vs altri enti pubblici	64.874	64.874	0
CG.01.14.04.02 - Crediti verso enti ospedalieri	37.560.115	35.772.133	1.787.982
CG.01.14.08.03 - INAIL C/acconti	0	0	0
CG.01.14.08.10 - Crediti per anticipazioni varie	4.339	3.114	1.225
CG.01.14.10.02 - IVA a Credito	0	0	0
CG.01.14.10.05 - Acconto erario c/IVA	0	0	0
TOTALE	37.629.328	35.840.122	1.789.207

Nella voce "Crediti verso altri enti pubblici", oltre a saldi di finanziamenti da vari enti pubblici, sono stati rilevati i crediti verso l'Azienda Ospedaliera Mater Domini, per il rimborso delle indennità assistenziali dei docenti medici, anticipate dall'Ateneo fino al 2014, e per il recupero della quota di utenze, anticipate dall'Ateneo, riferite ai locali in cui insiste l'Azienda Ospedaliera, fino all'anno 2019.

Si riportano di seguito tutti i crediti vantati verso enti ospedalieri:

CREDITI DA ALTRI PER RIMBORSO INDENNITA' ASSISTENZIALI AL 31/12/2019		
Grande Ospedale Metropolitano Bianchi-Melacrino-Morelli	Incasso rimborso indennità assistenziale periodo 01/01/2019 - 31/12/2019	6.312
Azienda ospedaliera Pugliese Ciaccio	RIMBORSO INDENNITA' ASSISTENZIALE ANNO 2014	188.808
TOTALE CREDITI PER ANTICIPAZIONE ATTIVITA' ASSISTENZIALE		195.120

CREDITI DA AZ. OSP. MATER DOMINI PER RIMBORSO INDENNITA' ASSISTENZIALI AL 31/12/2019		
AZIENDA OSPEDALIERA MATER DOMINI	Interessi su indennità assistenziale 2000/2003 SENT. 2055/1011	81.302
AZIENDA OSPEDALIERA MATER DOMINI	SALDO ARRETRATI INDENNITA' ASSISTENZIALE (2002-2006)	166.758
AZIENDA OSPEDALIERA MATER DOMINI	INDENNITA' ASSISTENZIALE 2009	1.887.234
AZIENDA OSPEDALIERA MATER DOMINI	INDENNITA' ASSISTENZIALE ANNO 2010	2.811.261
AZIENDA OSPEDALIERA MATER DOMINI	INDENNITA' ASSISTENZIALE ANNO 2011	2.869.855
AZIENDA OSPEDALIERA MATER DOMINI	INDENNITA' ASSISTENZIALE ANNO 2012	2.923.371
AZIENDA OSPEDALIERA MATER DOMINI	RIMBORSO INDENNITA' ASSISTENZIALE ANNO 2013	2.774.856
AZIENDA OSPEDALIERA MATER DOMINI	RIMBORSO INDENNITA' ASSISTENZIALE ANNO 2014	3.428.740
AZIENDA OSPEDALIERA MATER DOMINI	Saldo sent. TAR Cal. 398/2018	70.546
AZIENDA OSPEDALIERA MATER DOMINI	Incasso liquidazione attività intramoenia - DICEMBRE 2019	47.283
AZIENDA OSPEDALIERA MATER DOMINI	Incasso indennità variabili, guardie attive e rischio RX - OTTOBRE 2019	16.388
TOTALE CREDITO PER ANTICIPAZIONE INDENNITA' ASSISTENZIALE		17.077.594

CREDITI DA AZ. OSP. MATER DOMINI PER RIMBORSO UTENZE AL 31/12/2019		
AZIENDA OSPEDALIERA MATER DOMINI	RIMBORSI PER CONSUMI ELETTRICI, IDRICI E GAS AL 30/06/2012	2.977.114
AZIENDA OSPEDALIERA MATER DOMINI	RIMBORSI PER CONSUMI ELETTRICI, IDRICI E GAS PERIODO LUG.2012/GIU.2013	1.413.531
AZIENDA OSPEDALIERA MATER DOMINI	RIMBORSI PER CONSUMI ELETTRICI, IDRICI E GAS PERIODO LUG.2013/GIU.2014	1.483.039
AZIENDA OSPEDALIERA MATER DOMINI	SPESE PER CONSUMI ELETTRICI, IDRICI E GAS PERIODO GIUGNO-DICEMBRE 2015	1.475.091
AZIENDA OSPEDALIERA MATER DOMINI	Rimborsi per CONSUMI ELETTRICI, IDRICI E GAS periodo GENNAIO/GIUGNO 2016	1.285.859

AZIENDA OSPEDALIERA MATER DOMINI	Rimborsi per CONSUMI ELETTRICI, IDRICI E GAS periodo luglio/dicembre 2016	1.681.701
AZIENDA OSPEDALIERA MATER DOMINI	RECUPERO SPESE CONSUMI ELETTRICI, IDRICI E GAS GENNAIO/DICEMBRE 2017	4.059.162
AZIENDA OSPEDALIERA MATER DOMINI	RECUPERO SPESE CONSUMI ELETTRICI, IDRICI E GAS GENNAIO/DICEMBRE 2018	2.966.805
AZIENDA OSPEDALIERA MATER DOMINI	RECUPERO SPESE CONSUMI ELETTRICI, IDRICI E GAS GENNAIO/DICEMBRE 2019	2.945.100
TOTALE CREDITO PER ANTICIPAZIONI UTENZE		20.287.401

Verso altri (privati) (9)

9) Crediti verso altri (privati)	Saldo al 31/12/2019	Saldo al 31/12/2018	Variazioni
CG.01.14.06.01 - Crediti vs privati	1.625.415	1.547.194	78.221
CG.01.14.08.01 - Anticipazioni per missioni al personale dipendente	6.380	8.713	-2.332
CG.01.14.08.06 - Crediti vs dipendenti	0	0	0
CG.01.14.08.07 - Crediti verso altri	16.799.592	16.162.590	637.002
TOTALE	18.431.387	17.718.497	712.890

La voce "Crediti verso privati" comprende il credito nei confronti della Cassa Depositi e Prestiti (soggetto erogatore) per il finanziamento delle costruzioni delle residenze per gli studenti (Il lotto), come da convenzione del 22/12/2009 con il Miur, per € 1.201.420 e la quota residua di € 44.970, per il finanziamento della Cassa Depositi e Prestiti destinato alla sistemazione del bacino del Campus, una quota di crediti inserita in questa voce si riferisce ad accertamenti di anni pregressi vantati nei confronti della clinica CBH Città di Bari Hospital per il finanziamento di borse di studio per scuole di specializzazioni mediche, € 84.827, e altri crediti per saldi di progetto dalla società Biotecnomed, recuperi vari da privati e crediti per studi clinici dei dipartimenti dell'Area Medica.

La voce "crediti verso altri privati" comprende essenzialmente i crediti vantati nei confronti della Fondazione Tommaso Campanella per il recupero delle indennità assistenziali e delle utenze, anticipate dall'Ateneo ma riferite ai locali in cui insisteva la Fondazione Tommaso Campanella. Tali crediti, che ammontano complessivamente a € 14.884.954, sono stati svalutati in via prudenziale essendo la Fondazione, allo stato attuale, in fase di liquidazione.

CREDITI VERSO LA FONDAZIONE TOMMASO CAMPANELLA	Totale	Totale liquidato	Totale da liquidare
Importi anticipati dall'Università per indennità assistenziale	113.187	-	113.187
SPESE PER CONSUMI ELETTRICI, IDRICI E GAS PERIODO LUGLIO 2014 -APRILE 2015	885.311	-	885.311
FINANZ. CONTRATTI SCUOLE SPECIALIZZAZ. ONCOLOGIA, GASTROENTEROLOGIA, MICROB, VIROLOGIA A.A. 2008/2009	153.000	-	153.000
RIMBORSI UTENZE FINO AL 31/12/2012	4.435.157	-	4.435.157
RIMBORSI PER CONSUMI ELETTRICI, IDRICI E GAS PERIODO LUG.2012/GIU.2013	1.044.348	-	1.044.348

RIMBORSI PER CONSUMI ELETTRICI, IDRICI E GAS PERIODO LUG.2013/GIU.2014	1.076.513	-	1.076.513
SALDO ARRETRATI INDENNITA' ASSISTENZIALE 2009	2.823	-	2.823
INDENNITA' ASSISTENZIALE ANNO 2010	1.576.004	-	1.576.004
INDENNITA' ASSISTENZIALE ANNO 2011	1.660.865	-	1.660.865
INDENNITA' ASSISTENZIALE ANNO 2012	1.505.188	-	1.505.188
INDENNITA' DI RISCHIO RADIOLOGICO DOTT. BIANCO CATALDO PERIODO 22/01/07-31/12/12	9.873	-	9.873
RIMBORSO INDENNITA' ASSISTENZIALE ANNO 2013	1.419.735	-	1.419.735
RIMBORSO INDENNITA' ASSISTENZIALE ANNO 2014	1.002.949	-	1.002.949
TOTALE			14.884.954

Una quota di crediti inserita in questa voce si riferisce ad accertamenti di anni pregressi vantati nei confronti di cliniche e case di cura private (€ 210.943), completamente svalutati.

Di seguito si descrivono i crediti al valore di realizzo secondo la scadenza:

Descrizione	entro l'esercizio	oltre l'esercizio
Verso MIUR e altre Amministrazioni centrali	6.966.455	
Verso Regioni e Province Autonome	1.470.560	627.145
Verso altre Amministrazioni locali	979.063	
Verso l'Unione Europea e altri Organismi Internazionali	0	
Verso Università'	2.772.223	
Verso studenti per tasse e contributi	0	
Verso società' ed enti controllati	0	
Verso altri (pubblici)	37.629.328	
Verso altri (privati)	18.431.387	
TOTALE CREDITI SUDDIVISI PER SCADENZA	50.011.423	627.145
TOTALE CREDITI	50.638.568	

DISPONIBILITA' LIQUIDE (IV)

Saldo al 31.12. 18	30.682.347
Saldo al 31.12.19	48.220.514.
VARIAZIONE	17.538.168

1) Depositi bancari e postali	Saldo al 31/12/2019	Saldo al 31/12/2018	Variazioni
CG.01.16.01.01 - Banca c/c	48.220.032	30.681.568	17.538.464
CG.01.16.01.02 - CCP - servizio tesoreria	482	778	-296
CG.01.16.05 - BANCHE TRANSITORIO	0	0	0
TOTALE	48.220.514	30.682.347	17.538.168

5.3 RATEI E RISCONTI ATTIVI C)

Saldo al 31.12.2019	4.352.018
Saldo al 31.12.2018	49.280
VARIAZIONE	4.302.737

La voce C) RATEI E RISCONTI ATTIVI - c2) Altri ratei e risconti attivi – Risconti attivi accoglie quella quota di costi sostenuti nell'anno ma che sono di competenza dell'esercizio successivo.

Descrizione	Valore al 31.12.2019	Valore al 31.12.2018	Variazioni
Risconti attivi	4.352.018	49.280	4.302.737
Altri ratei attivi			
TOTALE	4.352.018	49.280	4.302.737

La voce più rilevante dei Risconti attivi si riferisce ai trasferimenti dei fondi alla Fondazione UMG per costi di competenza del 2020.

RISCONTI ATTIVI PER TRASFERIMENTI FONDI ALLA FONDAZIONE UMG DI COMPETENZA DEL 2020	Saldo al 31/12/2019
Gestione del servizio educativo dell'asilo nido "LE RONDINI" e del centro di custodia oraria (BABY PARKING) – periodo gennaio – luglio 2020	16.666,67
Fondo Integrativo Statale per la concessione di borse di studio trasferito alla Fondazione UMG di competenza dell'esercizio 2020	1.539.429,38
Diritto allo studio universitario anno 2019 ex L.R. 34/2001- Decreto di liquidaz. n. 14176 del 18/11/19 trasferito alla Fondazione UMG di competenza del 2020	912.769,31
PAC 2014/20 asse 12 az 10.5.2 - DD Reg. Cal. n. 10648 del 04/09/19 – cofinanziamnetno borse di studio 2019/20 Conv Rep 6157 del 09/12/2019 di competenza del 2020	436.640,38
Storno costi per trasferimento alla Fondazione UMG di tasse per diritto allo studio di competenza del 2020	1.232.362,50
TOTALE	4.137.868,24

5.4 RATEI ATTIVI PER PROGETTI DI RICERCA IN CORSO D)

Saldo al 31.12.2019	3.064.461
Saldo al 31.12.2018	2.566.858
VARIAZIONE	497.603

Descrizione	Valore al 31.12.2019	Valore al 31.12.2018	Variazioni
Ratei attivi per progetti e ricerche in corso	3.064.461	2.566.858	497.603
TOTALE	3.064.461	2.566.858	497.603

d1) Ratei per progetti e ricerche in corso	Saldo al 31/12/2019	Saldo al 31/12/2018	Variazioni
CG.01.17.02.02 - Ratei attivi per progetti di ricerca ist.li	2.432.033	1.964.519	467.514
CG.01.17.02.03 - Ratei attivi per progetti di ricerca commerciali	632.428	602.340	30.089
TOTALE	3.064.461	2.566.858	497.603

La voce **Ratei attivi per progetti e ricerche in corso** si riferisce ai progetti di ricerca in corso di durata pluriennale, calcolati secondo il metodo della commessa completata (cost to cost). In base a tale criterio di contabilizzazione, previsto dal D.L. 19/2014 art. 4 c. 1 lettera g), i risultati della commessa si imputano interamente nell'esercizio di completamento della stessa. Annualmente si determinano quote di ratei attivi o risconti passivi per eguagliare il totale dei costi di competenza con i correlati ricavi. Se i costi registrati nell'anno sono superiori ai ricavi si imputano quote di ratei attivi, per la quota di ricavo di competenza dell'esercizio.

PASSIVITA'

5.5 PATRIMONIO NETTO (A)

Saldo al 31.12.2019	68.050.266
Saldo al 31.12.2018	57.877.564
VARIAZIONE	10.172.702

A) PATRIMONIO NETTO:	Saldo al 31/12/2019	Saldo al 31/12/2018	Variazioni
I - FONDO DI DOTAZIONE DELL'ATENEO	9.607.421	9.206.978	400.443
II - PATRIMONIO VINCOLATO			
1) Fondi vincolati destinati da terzi	61.759	61.759	0
2) Fondi vincolati per decisione degli organi istituzionali	12.174.612	12.359.605	-184.993
3) Riserve vincolate (per progetti specifici, obblighi di legge, o altro)	4.095.888	4.095.888	0
TOTALE II - PATRIMONIO VINCOLATO	16.332.259	16.517.252	-184.993
III - PATRIMONIO NON VINCOLATO			
1) Risultato gestionale esercizio	10.647.545	3.127.959	7.519.586
2) Risultati gestionali relativi ad esercizi precedenti	31.463.044	29.025.374	2.437.670
3) Riserve statutarie	0	0	0
Differenze per arrotondamento all'unità di euro	-3	1	-4
TOTALE III - PATRIMONIO NON VINCOLATO	42.110.586	32.153.334	9.957.252
TOTALE A) PATRIMONIO NETTO	68.050.266	57.877.564	10.172.702

Dettaglio dei movimenti che hanno determinato tale composizione al 31 dicembre dell'anno 2019.

Descrizione	Valore al 31.12.2018	Destinazione utile 2018	Risultato d'esercizio anno 2019	Altri movimenti (in aumento o in decremento)	Arrotonda mento	Valore al 31.12.2019
I - Fondo di dotazione dell'Ateneo	9.206.978			400.442		9.607.421
I - Fondo di dotazione dell'Ateneo	9.206.978			400.442		9.607.421
1) Fondi vincolati destinati da terzi	61.759					61.759
2) Fondi vincolati per decisione degli organi istituzionali	12.359.605			-184.993		12.174.612

3) Riserve vincolate (per progetti specifici, obblighi di legge, o altro)	4.095.888					4.095.888
II – Patrimonio vincolato	16.517.252			-184.993		16.332.259
1) Risultato gestionale esercizio	3.127.959	-3.127.959	10.647.545			10.647.545
2) Risultati gestionali relativi ad esercizi precedenti	29.025.374	3.127.959		-690.288		31.463.044
3) Riserve statutarie						
Differenze per arrotondamento all'unità di euro	1				-3	-3
III – Patrimonio non vincolato	32.153.334		10.647.545	-690.288	-3	42.110.588
TOTALE PATRIMONIO NETTO	57.877.564					68.050.266

Dettaglio Utilizzo di riserve di Patrimonio netto in relazione agli atti di destinazione e programmazione economico – patrimoniale approvati

Utilizzo di riserve di Patrimonio Netto

UTILIZZO DI RISERVE DI PATRIMONIO NETTO	Situazione COGE Bilancio esercizio 2017			Situazione COGE Bilancio esercizio 2018			Bilancio 2019		Bilancio di previsione 2020		Valore Residuo P.N. 2019	Bilancio di previsione 2021		Bilancio di previsione 2022		Valore Residuo P.N. Finale	
	SITUAZIONE P.N. BILANCIO D'ESERCIZIO 2017	Approvazione CGA 2018: destinazione utile / copertura perdita 2017	SITUAZIONE P.N. ANNO 2017 (post delibera CGA destinazione utile / copertura perdita)	SITUAZIONE P.N. BILANCIO D'ESERCIZIO 2018	Approvazioni e CGA 2019: destinazione utile / copertura perdita 2018	SITUAZIONE P.N. ANNO 2018 (post delibera CGA destinazione utile / copertura perdita)	EVENTUALI VARIAZIONI DURANTE L'ESERCIZIO 2019 (permessi valori negativi)	SITUAZIONE E P.N. ANNO 2019 (post delibera CGA destinazione utile / copertura perdita 2018 E VARIAZIONI I RELATIVE)	UTILIZZO BUDGET ECONOMICO ANNO 2020 e VARIAZIONI I RELATIVE	UTILIZZO BUDGET INVESTIMENTI ANNO 2020 E VARIAZIONI I RELATIVE	J	K=H+I+J	L	M	N	O	P=K+L+M+N+O
A) PATRIMONIO NETTO																	
I FONDI DI DOTAZIONE DELL'ATENEO	9.206.978	0	9.206.978	9.206.978	0	9.206.978	400.443	9.607.421	0	0	9.607.421	0	0	0	0	0	9.607.421
II PATRIMONIO VINCOLATO																	
1) Fondi vincolati destinati da terzi	61.759	0	61.759	61.759	0	61.759	0	61.759	0	0	61.759	0	0	0	0	0	61.759
2) Fondi vincolati per decisione degli organi istituzionali	14.592.832	0	14.592.832	12.359.605	0	12.359.605	-184.993	12.174.612	0	0	12.174.612	0	0	0	0	0	12.174.612
3) Riserve vincolate (per progetti specifici, obblighi di legge, o altro)	4.095.888	0	4.095.888	4.095.888	0	4.095.888	0	4.095.888	0	0	4.095.888	0	0	0	0	0	4.095.888
TOTALE PATRIMONIO VINCOLATO	18.750.479	0	18.750.479	16.517.252	0	16.517.252	-184.993	16.332.259	0	0	16.332.259	0	0	0	0	0	16.332.259
III PATRIMONIO NON VINCOLATO																	

FONDO DI DOTAZIONE DELL'ATENEO

FONDO DI DOTAZIONE DELL'ATENEO	Saldo al 31/12/2019	Saldo al 31/12/2018	Variazioni
CG.03.30.03.01 - Fondo di dotazione	9.607.421	9.206.978	400.442
TOTALE	9.607.421	9.206.978	400.442

Di seguito si descrivono le variazioni in aumento ed in diminuzione intervenute nel corso dell'esercizio e che hanno modificato il valore del Fondo di dotazione dell'Ateneo:

Saldo al 31/12/2018	Variazioni avvenute nella consistenza del Fondo di Dotazione	Variazioni in diminuzione	Variazioni in aumento	Saldo al 31/12/2019
	Dismissione terreni siti nel Comune di Caraffa Foglio 25 part.IIe 219-221 per atto di risoluzione consensuale di donazione modale	100.000		
	Dismissione terreni siti nel Comune di Caraffa Foglio 25 part.IIe 219-221 per atto di risoluzione consensuale di donazione modale	5.500		
	Valorizzazione del valore delle partecipazioni in società e nel Fondo di dotazione della Fondazione UMG:			
	Centro di competenza CERTA (s.c.r.l.) in liquidazione - Valorizzazione a Patrimonio Netto		1.073	
	Centro di competenza ICT-sud S.c.a.r.l		7.609	
	CALPARK s.c.p.a Parco scientifico e tecnologico della Calabria		140.407	
	Centro di competenza Biosistema s.c.a.r.l. in liquidazione		4.348	
	Biotechnomed s.c.r.l.		18.397	
	Fondazione U.M.G		300.000	
	Nutramed s.c.r.l.		30.000	
	SI-LAB Calabria s.c.r.l.- Valutazione al Patrimonio Netto		109	
	ICTNEXT s.c.r.l.		4.000	
9.206.978		105.500	505.942	9.607.421

PATRIMONIO VINCOLATO

II - PATRIMONIO VINCOLATO	Saldo al 31/12/2019	Saldo al 31/12/2018	Variazioni
1) Fondi vincolati destinati da terzi	61.759	61.759	0
2) Fondi vincolati per decisione degli organi istituzionali	12.174.612	12.359.605	-184.993
3) Riserve vincolate (per progetti specifici, obblighi di legge, o altro)	4.095.888	4.095.888	0
TOTALE II - PATRIMONIO VINCOLATO	16.332.259	16.517.252	-184.993

La variazione in diminuzione del valore "Fondi vincolati per decisione degli organi istituzionali" si riferisce a spese di investimento in edilizia sostenute nel 2019 finanziate da risorse proprie di Ateneo.

PATRIMONIO NON VINCOLATO

III - PATRIMONIO NON VINCOLATO	Saldo al 31/12/2019	Saldo al 31/12/2018	Variazioni
1) Risultato gestionale esercizio	10.647.545	3.127.959	7.519.586
2) Risultati gestionali relativi ad esercizi precedenti	31.463.044	29.025.374	2.437.670
3) Riserve statutarie	0	0	0
Differenza per arrotondamento all'unità di euro	-3	1	-4
TOTALE III - PATRIMONIO NON VINCOLATO	42.110.586	32.153.334	9.957.252

Di seguito si descrivono le movimentazioni intervenute dalla chiusura dell'esercizio precedente al dato rilevabile nel bilancio in corso

Descrizione	Valore dopo rilclassificazione dell'utile anno 2018	Utilizzo (decremento)	Incremento	Valore dopo riclassificazione dell'utile anno 2019
Riserve libere ex COFI	9.591.350			9.591.350
Riserve libere COEP da utili di esercizi precedenti	19.434.024	-690.288	3.127.959	21.871.694
Utile esercizio precedente	3.127.959	-3.127.959		
		31.463.044		

L'utilizzo delle riserve libere COEP relative agli utili degli esercizi precedenti si riferisce alla quota Ateneo di cofinanziamento del progetto "Polo di innovazione Tecnologia della salute".

FONDO PER RISCHI ED ONERI (B)

Saldo al 31.12.2019	33.648.663
Saldo al 31.12.2018	28.754.050
VARIAZIONE	4.894.613

PASSIVO - B) FONDI PER RISCHI E ONERI	Saldo al 31/12/2019	Saldo al 31/12/2018	Variazioni
CG.02.20.01.03 - Fondo premialità personale docente non docente su fondi dipartimenti	187.552	0	187.552
CG.02.20.01.04 - Fondo rischi su crediti	13.000.000	10.000.000	3.000.000
CG.02.20.01.11 - Fondo rinnovi contrattuali personale tecnico amministrativo	189.730	0	189.730
CG.02.20.01.12 - Fondo incremento stipendiale DO RU	1.517.331	0	1.517.331
CG.02.20.01.13 - Fondo raccordo contabilità finanziaria/contabilità economico patrimoniale	0	0	0
TOTALE	14.894.813	10.000.000	4.894.613

Di seguito si illustra la movimentazione nei Fondi per rischi ed oneri:

Descrizione	Valore al 31.12.2018	Accantonamenti	Utilizzi	Rilasci	Valore al 31.12.2019
Altri Fondi					
Fondo premialità personale docente non docente su fondi dipartimenti		187.552			187.552
Fondo rinnovi contrattuali personale tecnico amministrativo		189.730			189.730
Fondo incremento stipendiale DO RU		1.517.331			1.517.331
Totale fondi area personale		1.894.613			1.894.613
Altri Fondi					
Fondo rischi su crediti	10.000.000	3.000.000			13.000.000
Totale Altri fondi		3.000.000			13.000.000
TOTALE FONDI PER RISCHI E ONERI	10.000.000	4.894.613			14.894.813

Nel 2019 sono stati effettuati accantonamenti per gli scatti contrattuali relativi al personale docente di competenza del 2019 per l'adeguamento istat dei loro stipendi non erogati a dicembre 2019, e accantonamenti di salario accessorio del personale tecnico amministrativo. E' stato altresì previsto un accantonamento ad un Fondo che accoglie le premialità per il personale docente e amministrativo trasferito all'Amministrazione Centrale dai Dipartimenti su fondi di ricerca.

In maniera prudentiale, si è ritenuto opportuno procedere ad un ulteriore accantonamento di euro 3.000.000 nel Fondo rischi su crediti, tenuto conto dell'anzianità di molti crediti ancora esistenti in bilancio ed in attesa dell'esito dei controlli finali sui progetti di ricerca.

5.6 DEBITI (D)

Saldo al 31.12.2019	2.570.611
Saldo al 31.12.2018	2.910.064
VARIAZIONE	339.453

Debiti in relazione alla loro diversa natura:

D) DEBITI	Saldo al 31/12/2019	Saldo al 31/12/2018	Variazioni
1) Mutui e Debiti verso banche	896.438	5.879.636	-4.983.198
9) Debiti: verso fornitori	2.502.672	1.845.618	657.054
10) Debiti: verso dipendenti	0	0	0
11) Debiti: verso società o enti controllati	2.910.064	2.570.611	339.453
12) Debiti: altri debiti	3.111.256	134.064	2.977.192
TOTALE D) DEBI	9.420.430	10.429.929	-1.009.499

Mutui e Debiti verso banche (1)

Dettaglio dei debiti.

POSIZIONE DEBITO	OGGETTO	QUOTA ORIGINARIA DEBITO		CREDITI E DEBITI RESIDUI AL 31.12.2019	
		VOLORE NOMINALE DEBITO	QUOTA INTERESSI TOTALI	QUOTA CAPITALE RESIDUA DA PAGARE AL 31.12.2019	QUOTA INTERESSI RESIDUA DA PAGARE AL 31.12.2019
Posizione 4495407	Costruzione residenze universitarie	1.500.000	740.544	672.328	111.860
Posizione 4495408	Manutenzione straordinarie sistemazione bacino comparto universitario di Germaneto	500.000	246.848	224.109	46.780
	Totale Debiti	2.000.000	987.392	896.438	158.640

POSIZIONE DEBITO	OGGETTO	VOLORE NOMINALE DEL DEBITO	QUOTA CAPITALE RESIDUA AL 31.12.2019	Quota a breve	Quota entro i tre anni (da 2 a 3 anni)	Quota entro i 5 anni (da 4 a 5 anni)	Quota oltre i 5 anni
				(entro i 12 mesi)			
Posizione 4495407	Costruzione residenze universitarie	1.500.000	672.328	84.379	179.771	195.523	212.655
Posizione 4495408	Manutenzione straordinarie sistemazione bacino comparto universitario di Germaneto	500.000	224.109	28.126	59.924	65.174	70.885
	Totale complessivo	2.000.000	896.438	112.506	239.695	260.697	283.539

Debiti verso fornitori (9)

9) Debiti verso fornitori	Saldo al 31/12/2019	Saldo al 31/12/2018	Variazioni
CG.02.22.04.01 - Debiti verso fornitori	525.213	384.499	140.714
CG.02.22.04.02 - Debiti verso fornitori fatture da ricevere	1.977.458	1.461.119	516.339
TOTALE	2.502.672	1.845.618	657.053

Debiti verso società o enti controllati (11)

11) Debiti verso società o enti controllati	Saldo al 31/12/2019	Saldo al 31/12/2018	Variazioni
CG.02.22.10.03 - Debiti verso Fondazione U.M.G.	2.910.064	2.570.611	339.452
TOTALE	2.910.064	2.570.611	339.452

I debiti v/la Fondazione UMG sono di seguito dettagliati:

Debiti verso la Fondazione UMG	Saldo al 31/12/2019
DSU REGIONE	955.975
FSE PAC	1.120.555
TASSA REGIONALE DSU	714.364
TRASPORTO	55.000
ASILO	25.000
FATTURA PER GENERATORI	39.170
TOTALE	2.910.064

Come già descritto nel paragrafo relativo alle Partecipazioni, al quale si rimanda, il debito contabilizzato per Tassa regionale DSU è stato rilevato al netto del credito vantato verso la Fondazione UMG per le spese anticipate dall'Ateneo per il servizio mensa studenti pari ad euro 61.086.

Altri debiti (12)

12) Debiti altri debiti	Saldo al 31/12/2019	Saldo al 31/12/2018	Variazioni
CG.02.22.11.02 - Erario c/Iva commerciale	3.866	7.987	-4.122
CG.02.22.11.05 - Erario c/IVA Istituzionale non residenti	328	6.448	-6.120
CG.02.22.11.06 - Erario c/IRAP	277.479	0	277.479
CG.02.22.11.07 - Erario IRAP c/liquidazione	4.020	2.194	1.825
CG.02.22.11.08 - Erario c/ritenute	963.164	0	963.164
CG.02.22.11.09 - Erario ritenute c/liquidazione	6.197	5.450	747
CG.02.22.11.12 - Erario IVA trattenuta art. 17 ter dpr 633/72 (split payment) istituzionale	194.957	66.919	128.038
CG.02.22.12.01 - Debiti verso istituti di previdenza e di sicurezza sociale	1.529.198	0	1.529.198
CG.02.22.12.02 - Debiti verso istituti di previdenza e di sicurezza sociale c/liquidazione	14.196	7.990	6.206
CG.02.22.12.03 - Debiti verso INAIL	18.477	0	18.477
CG.02.22.12.04 - Debiti verso INAIL c/liquidazione	11.429	11.370	58
CG.02.22.13.01 - Depositi cauzionali	9.297	587	8.710
CG.02.22.13.02 - Debiti diversi	76.313	21.862	54.451
CG.02.22.13.05 - Ritenute extraerariali c/liquidazione	-2.554	0	-2.554
CG.02.22.13.07 - Debiti per girofondi (partite di giro)	4.891	3.255	1.636
TOTALE	3.111.256	134.064	2.977.192

Riepilogo debiti – suddivisione per scadenza:

Descrizione	Entro l'esercizio	Oltre l'esercizio
1) Mutui e Debiti verso banche	112.506	783.932
9) Debiti: verso fornitori	2.502.672	
11) Debiti: verso società o enti controllati	2.910.064	
12) Debiti: altri debiti	3.111.256	
TOTALE	8.636.498	783.932
	9.420.430	

5.7 RATEI E RISCONTI PASSIVI E CONTRIBUTI AGLI INVESTIMENTI(E)

Saldo al 31.12.2019	170.089.270
Saldo al 31.12.2018	177.773.542
VARIAZIONE	-7.684.272

E) RATEI E RISCONTI PASSIVI E CONTRIBUTI AGLI INVESTIMENTI	Saldo al 31/12/2019	Saldo al 31/12/2018	Variazioni
e2) Contributi agli investimenti	164.383.198	172.032.111	-7.648.913
e3) Altri ratei e risconti passivi	5.706.072	5.741.431	-35.359
TOTALE	170.089.270	177.773.542	-7.684.272

Contributi agli investimenti (e2)

e2) Contributi agli investimenti	Saldo al 31/12/2019	Saldo al 31/12/2018	Variazioni
CG.02.23.01.04 - Risconti passivi edilizia universitaria MIUR	132.324.457	139.087.872	-6.763.414
CG.02.23.01.05 - Risconti passivi edilizia sportiva MIUR	732.214	762.305	-30.091
CG.02.23.01.09 - Risconti passivi edilizia Regione	6.181.224	6.347.289	-166.065
CG.02.23.01.10 - Risconti passivi edilizia Comune	228.247	238.467	-10.220
CG.02.23.01.11 - Risconti passivi edilizia Fondi Propri	24.917.055	25.596.178	-679.123
TOTALE	164.383.198	172.032.111	-7.648.913

I Contributi agli investimenti si riferiscono a fondi percepiti da Enti esterni (quali MIUR, Regione e Amministrazione Locale) per finanziare gli investimenti in edilizia.

Annualmente i contributi agli investimenti, così come tutti i contributi in c/capitale e le donazioni in beni durevoli ricevute da terzi, vengono riscontati secondo le stesse aliquote utilizzate per l'ammortamento dei beni mobili ed immobili finanziati.

Altri ratei e risconti passivi (e3)

e3) Altri ratei e risconti passivi	Saldo al 31/12/2019	Saldo al 31/12/2018	Variazioni
CG.02.23.01.06 - Risconti passivi per contributi in c/capitale da terzi	5.703.330	5.737.176	-33.846
CG.02.23.01.12 - Risconti passivi su donazioni	2.741	4.254	-1.513
TOTALE	5.706.072	5.741.431	-35.359

Risconti passivi da contribuzione studentesca

Si precisa che i proventi da contribuzione studentesca sono contabilizzati secondo il criterio di cassa, ossia rilevati all'atto dell'incasso delle singole rate da ciascun studente.

Non è ancora possibile, infatti, in assenza di un sistema integrato di contabilizzazione delle tasse universitarie con le segreterie studenti, rilevare i proventi delle tasse in fase di immatricolazione con contestuale iscrizione del credito maturato nei confronti di ciascun studente e alla fine riscontare in maniera univoca la quota di proventi per tasse universitarie di competenza dell'esercizio successivo, oltre che fare tutte le necessarie valutazioni in merito ad eventuali accantonamenti al Fondo svalutazione crediti verso gli studenti e rilevazione delle possibili perdite per crediti inesigibili.

5.8 RATEI E RISCONTI PER PROGETTI DI RICERCA IN CORSO (F)

Saldo al 31.12.2019	22.524.274
Saldo al 31.12.2018	14.500.762
VARIAZIONE	8.023.512

Risconti per progetti e ricerche in corso (f1)

f1) Risconti per progetti e ricerche in corso	Saldo al 31/12/2019	Saldo al 31/12/2018	Variazioni
CG.02.23.01.01 - Risconti passivi	4.247.118	150.423	4.096.695
CG.02.23.01.02 - Risconti passivi per progetti di ricerca ist.li	15.699.425	12.158.356	3.541.069
CG.02.23.01.03 - Risconti passivi per progetti di ricerca comm.li	2.577.731	2.191.983	385.748
TOTALE	22.524.274	14.500.762	8.023.512

La valutazione a fine esercizio delle commesse pluriennali (per progetti, commesse e ricerche finanziati o cofinanziati da terzi) è fatta secondo il criterio cosiddetto "della commessa completata", il che equivale al procedimento del "cost to cost" da procedura Cineca.

La voce Risconti passivi per progetti e ricerche in corso misura, a fine esercizio, l'eccedenza dei ricavi contabilizzati sulla commessa o progetto rispetto ai costi. Tale eccedenza viene rinviata negli esercizi successivi con la tecnica contabile dei risconti fino a completamento della commessa o progetto.

Si evidenzia che la voce "Risconti passivi" accoglie una pluralità di valori, non tutti strettamente attinenti ai progetti di ricerca:

Risconti passivi	Saldo al 31/12/2019
Incasso somme da Biotecnomed Polo innovazione tecnologie della salute	125.916
FONDO INTEGRATIVO STATALE per la concessione di borse di studio incassato nel 2019 di competenza del 2020	1.539.429
PAC 2014/20 asse 12 az 10.5.2 - DD Reg. Cal. n. 10648 del 04/09/19 - COFINANZ. BORSE DI STUDIO 2019/20 Conv Rep 6157 del 09/12/2019 di competenza del 2020	436.640
DIRITTO ALLO STUDIO UNIVERSITARIO anno 2019 ex L.R. 34/2001- Decreto di liquidaz. n. 14176 del 18/11/19 di competenza del 2020	912.769
Storno proventi da tasse studenti per diritto allo studio di competenza del 2020	1.232.363
TOTALE	4.247.118

5.9 CONTI D'ORDINE

Immobili di terzi

Descrizione	Saldo al 31/12/2019	Saldo al 31/12/2018	Variazioni
Sede ex Facoltà di Farmacia – Roccelletta di Borgia	4.362.720	4.362.720	0
TOTALE	4.362.720	4.362.720	0

Non sono state prestate garanzie a favore di terzi.

6. ANALISI DELLE VOCI DEL CONTO ECONOMICO

6.1 PROVENTI OPERATIVI (A)

Descrizione	Saldo al 31/12/2019	Saldo al 31/12/2018	Variazioni
A) PROVENTI OPERATIVI			
I. PROVENTI PROPRI	13.109.012	14.720.588	-1.611.576
II. CONTRIBUTI	63.268.365	59.842.516	3.425.849
III. PROVENTI PER ATTIVITA' ASSISTENZIALE	5.739.348	6.040.139	-300.791
IV. PROVENTI PER GESTIONE DIRETTA INTERVENTI PER IL DIRITTO ALLO STUDIO	0	0	0
V. ALTRI PROVENTI E RICAVI DIVERSI	14.217.599	13.783.387	434.212
VI. VARIAZIONE RIMANENZE	0	0	0
VII. INCREMENTO DELLE IMMOBILIZZAZIONI PER LAVORI INTERNI	0	0	0
TOTALE PROVENTI OPERATIVI	96.334.324	94.386.630	1.947.694

Si evidenzia un decremento di € 1.611.576 alla voce proventi propri (proventi per didattica e ricerca) e, invece, incrementi di € 3.425.849 alla voce contributi.

PROVENTI PROPRI (I)

I proventi propri comprendono i ricavi da gestione ordinaria che possono derivare dalla realizzazione di attività poste in essere dall'Ateneo nell'ambito della didattica e della ricerca, sia in riferimento a tasse studenti, finanziamenti e trasferimenti di carattere istituzionale, sia in riferimento a contratti con prestazioni corrispettive di natura commerciale. Sono riconducibili a tre macro categorie:

Descrizione	Saldo al 31/12/2019	Saldo al 31/12/2018	Variazioni
A) PROVENTI OPERATIVI			
I. PROVENTI PROPRI			
1) Proventi per la didattica	10.696.959	11.512.553	-815.594
2) Proventi da Ricerche commissionate e trasferimento tecnologico	0	0	0
3) Proventi da Ricerche con finanziamenti competitivi	2.412.053	3.208.035	-795.982
TOTALE I. PROVENTI PROPRI	13.109.012	14.720.588	-1.611.576

Proventi per la didattica (1)

I proventi per la didattica sono relativi alla contribuzione studentesca ricevuti a fronte dei servizi didattici resi dall'Università e sono così ripartiti:

A) PROVENTI OPERATIVI - I. PROVENTI PROPRI - 1) Proventi per la didattica	Saldo al 31/12/2019	Saldo al 31/12/2018	Variazioni
CG.05.50.01.01 - Tasse e contributi corsi di laurea	10.166.313	8.381.330	1.784.984
CG.05.50.01.02 - Tasse e contributi corsi di perfezionamento	68.656	639.459	-570.803
CG.05.50.01.03 - Tasse e contributi Master	29.896	250.098	-220.202
CG.05.50.01.04 - Tasse e contributi vari	636	302.161	-301.525
CG.05.50.01.05 - Indennità di mora	200	300	-100
CG.05.50.01.06 - Tasse preiscrizione	2.040	200.306	-198.266
CG.05.50.01.07 - "Tasse per il diritto allo studio" (tasse da studenti)	429.218	1.738.900	-1.309.683
TOTALE	10.696.959	11.512.553	-815.594

La voce "Proventi per la didattica" accoglie le tasse ed i contributi per corsi di laurea, corsi di perfezionamento, Master e altre tasse da studenti, in diminuzione rispetto al precedente anno per effetto di quanto previsto nel regolamento tasse per l' a.a. 2018/2019, approvato con delibera CdA del 26/07/2018, che ha stabilito nuove fasce di esenzione per gli studenti, estendendo la *no tax area* fino a 20.000 euro di ISEE. Si evidenzia che l'Ateneo non ha, allo stato, implementato il sistema gestionale Cineca per integrare il software di contabilità con quello in uso presso la segreteria studenti al fine di gestire le tasse per competenza, per cui vengono contabilizzate per cassa.

Proventi da ricerche con finanziamenti competitivi (3)

A) PROVENTI OPERATIVI - I. PROVENTI PROPRI - 3) Proventi da Ricerche con finanziamenti competitivi	Saldo al 31/12/2019	Saldo al 31/12/2018	Variazioni
CG.05.50.02.01 - Ricerche con finanziamenti competitivi da MIUR	1.226.671	1.824.373	-597.703
CG.05.50.02.02 - Ricerche con finanziamenti competitivi da altri Ministeri e altre Amministrazioni centrali	6.300	11.834	-5.534
CG.05.50.02.03 - Ricerche con finanziamenti competitivi da Regioni	644.538	798.326	-153.788
CG.05.50.02.08 - Ricerche con finanziamenti competitivi da Unione Europea	30.743	19.525	11.219
CG.05.50.02.12 - Ricerche con finanziamenti competitivi da altri clienti (pubblici)	12.902	636	12.266
CG.05.50.02.13 - Ricerche con finanziamenti competitivi da altri clienti (privati)	54.076	156.310	-102.234
CG.05.55.01.01 - Contratti di ricerca, consulenza, convenzioni di ricerca c/terzi	436.824	397.031	39.793
TOTALE	2.412.053	3.208.035	-795.982

Alla voce Proventi da ricerche con finanziamenti competitivi pari a 41.578.233 euro sono iscritti tutti i progetti istituzionali di ricerca e di didattica con dettaglio per tipologia di ente finanziatore. In particolare, l'art. 4 del D.l. n. 19/2014 prevede che le commesse pluriennali relative a progetti finanziati o cofinanziati da terzi, soggetti a rendicontazione, siano valutati al costo applicando il metodo della commessa completata. I ricavi di esercizio sono quindi iscritti fino a concorrenza dei costi sostenuti per la loro realizzazione in base al piano delle attività di Progetto o, in assenza di questo, dividendo l'ammontare del contributo per gli esercizi di durata del Progetto. La quota di ricavo eccedente i costi sostenuti nel corso dell'esercizio viene riscontata a fine anno in sede di assestamento.

La voce CG.05.50.02.01 - Ricerche con finanziamenti competitivi da MIUR comprende, oltre ai risconti cost to cost sui progetti di ricerca, ulteriori finanziamenti Ministeriali comunicati nel 2019, quali tranche di vari progetti Pon e i progetti Prin 2017.

La voce CG.05.50.02.03 - Ricerche con finanziamenti competitivi da Regioni comprende, oltre ai risconti cost to cost sui progetti di ricerca, tranche di finanziamenti regionali (fondi POR) comunicati nel 2019.

La voce CG.05.55.01.01 - Contratti di ricerca, consulenza, convenzioni di ricerca c/terzi comprende, oltre ai solo risconti cost to cost sui progetti di ricerca, la contabilizzazione dei ricavi derivanti dai studi clinici attivi presso i Dipartimenti dell'area Biomedica.

Tutte le altre voci comprendono solo risconti cost to cost sui progetti di ricerca.

CONTRIBUTI (II)

I contributi complessivamente ammontano a 63.268.365 euro, con un incremento di 3.425.849 rispetto allo scorso esercizio.

Di seguito si riporta un dettaglio relativo a ciascun ente finanziatore.

II. CONTRIBUTI	Saldo al 31/12/2019	Saldo al 31/12/2018	Variazioni
1) Contributi Miur e altre Amministrazioni centrali	59.303.650	50.231.342	9.072.308
2) Contributi Regioni e Province autonome	964.210	6.865.790	-5.901.580
3) Contributi altre Amministrazioni locali	0	0	0
4) Contributi Unione Europea e altri Organismi Internazionali	158.651	154.528	4.123
5) Contributi da Università	0	0	0
6) Contributi da altri (pubblici)	375.828	353.075	22.753
7) Contributi da altri (privati)	2.466.026	2.237.781	228.245
TOTALE II. CONTRIBUTI	63.268.365	59.842.516	3.425.849

Si evidenzia un incremento di € 9.072.308 sui contributi Miur e altri ministeri e, invece, un decremento di € 5.901.580 alla voce dei contributi da parte della Regione Calabria. La consistente variazione dei Contributi da Regione rispetto all'esercizio 2018 si giustifica nella contabilizzazione di un Risconto Passivo per contributi per il diritto allo studio, di competenza del 2020 che trovano la loro reciproca equivalenza con i conti della Fondazione UMG a cui quei fondi sono stati trasferiti.

In particolare si evidenzia che per esigenze legate alla redazione del Bilancio consolidato di Ateneo nel 2019 si sono per la prima volta uniformati i conti reciproci dei Risconti attivi e passivi dell'Ateneo e della Fondazione UMG, per evitare la contabilizzazione extra contabile di operazioni di pre consolidamento.

CG.05.51.03.09 - "Assegnazioni per il diritto allo Studio" (trasferimento da Regione Calabria)	Ammontare dare	Ammontare avere
Inc. SALDO POR Cal FSE 2014-2020 - "Borse di studio e azioni di sostegno a favore di studenti capaci e meritevoli privi di mezzi ..." AA 2017/18 - Conv. Rep 1254 del 04/05/2018	0	0
Inc. FONDO INTEGRATIVO STATALE per la concessione di borse di studio - saldo 2018	0	1.263
Inc. FONDO INTEGRATIVO STATALE per la concessione di borse di studio - acconto 2019	0	1.096.598
Incasso DIRITTO ALLO STUDIO UNIVERSITARIO anno 2019 ex L.R. 34/2001- Decreto di liquidaz. n. 14176 del 18/11/19	0	1.217.026
Inc. FONDO INTEGRATIVO STATALE per la concessione di borse di studio - saldo 2019	0	955.975
PAC 2014/20 asse 12 az 10.5.2 - DD Reg. Cal. n. 10648 del 04/09/19 - COFINANZ. BORSE DI STUDIO 2019/20 Conv Rep 6157 del 09/12/2019	0	582.187

FONDO INTEGRATIVO STATALE per la concessione di borse di studio incassato nel 2019 di competenza del 2020	1.539.429	0
PAC 2014/20 asse 12 az 10.5.2 - DD Reg. Cal. n. 10648 del 04/09/19 - COFINANZ. BORSE DI STUDIO 2019/20 Conv Rep 6157 del 09/12/2019 di competenza del 2020	436.640	0
DIRITTO ALLO STUDIO UNIVERSITARIO anno 2019 ex L.R. 34/2001- Decreto di liquidaz. n. 14176 del 18/11/19 di competenza del 2020	912.769	0
Totale	2.888.839	3.853.049
Saldo al 31/12/2019	964.210	

Contributi MIUR e altre Amministrazioni centrali (1)

La voce più rilevante è Contributi MIUR e altre Amministrazioni centrali per un importo complessivo di euro 59.303.650 dettagliati come segue:

A) PROVENTI OPERATIVI - II. CONTRIBUTI - 1) Contributi Miur e altre Amministrazioni centrali	Saldo al 31/12/2019	Saldo al 31/12/2018	Variazioni
CG.05.51.01.01 - Contributo Ordinario di Funzionamento	48.635.404	43.729.961	4.905.443
CG.05.51.01.04 - Assegnazione per attività sportive universitarie	30.999	30.598	401
CG.05.51.01.05 - Contributi diversi in conto esercizio	24.101	41.708	-17.607
CG.05.51.01.13 - Accordi di programma	150.423	193.905	-43.482
CG.05.51.01.14 - Assegnazione borse di studio post lauream	10.460.226	6.235.169	4.225.057
CG.05.51.02.01 - Contributi diversi da altri ministeri	2.498	0	2.498
TOTALE	59.303.650	50.231.342	9.072.308

Di seguito si riporta il dettaglio del FFO come comunicato, in prima assegnazione, con D.M. n. 738 del 08/08/2019

FFO DM 738 del 08/08/2019	Anno 2019	Anno 2018	Variazioni
Interventi quota base	30.550.409	30.383.970	166.439
- quota storica	18.444.767	19.246.053	-801.286
- costo standard	12.105.642	11.137.917	967.725
Assegnazione quota premiale (L. 1/2009)	10.352.700	10.738.450	-385.750
a) 60% valutazione qualità della ricerca (VQR 2011-2014)	6.401.822	6.075.036	326.786
b) 20% valutazione delle politiche di reclutamento (VQR 2011-2014)	1.583.592	1.499.575	84.017
c) 20% autonomia responsabile	2.386.635	3.184.083	-797.448
Correttivi una tantum	-19.349	-20.244	895
Intervento perequativo (art. 11, L 240/10)	307.080	174.971	132.109
Correttivi una tantum	5.792	2.436	3.356
Piani straordinari	2.147.872	1.455.075	692.797
Programmazione triennale	0	178.410	-178.410
Interventi a favore degli studenti	1.284.126	1.225.698	58.428
1) borse post lauream	981.345	915.689	65.656

2) fondo sostegno giovani	302.781	310.009	-7.228
- mobilità	218.809	251.842	-33.033
- assegni tutorato	78.147	55.529	22.618
- corsi strategici	5.825	2.638	3.187
No tax area	1.754.968	1.565.295	189.673
TOTALE FFO	46.402.947	45.724.305	678.642

Di seguito si riporta la tabella dei trasferimenti di cassa ministeriali a titolo di FFO:

Competenza 2019	
Causale	Importo
Quota base	30.100.000,00
Quota Premiale	10.352.700,00
Articolo 9, lettera a) finanziamento dottorati di ricerca	981.345,00
Articolo 10, lettera g)	586.207,00
Articolo 7, punto 2 finanziamento rete Garr	39.047,00
Articolo 9, lettera b), punto 1	302.781,00
Art. 10 lettera K) maternità assegniste	17.005,00
Art.4 totale perequativo	307.080,00
Art. 10 a)	115.684,00
Art. 10 lettera l)	3.083,00
Saldo Art. 3	4.352.700,00
Art. 10 b)	293.229,00
Art. 10, lettera J)	39.280,00
Acconto Piani Straordinari Professori II Fascia L. 240/2010	954.208,00
Acconto Piani Straordinari Ricercatori DM 204/2019	198.544,00
Compensazione minore gettito contribuzione studentesca L.232/2016 art. 1 c.265-266 NO TAX AREA	1.754.968,00
Art. 1 comma 629 L. 205/2017 compens. Blocco scatti	178.960,00
Totale	46.224.121,00

Da anni precedenti	
Causale	Importo
sostegno e gestione Rete Garr	39.090,00
Redistribuzione art. 1 lettera a) FFO 2016	31.154,00
art. 2 _ 2018	2.302.561,50
Art. 5) FFO 2017 - SALDO	38.477,00
Totale	2.411.282,50

TOTALE TRASFERIMENTI	48.635.403,50
-----------------------------	----------------------

Alla voce "CG.05.51.01.13 - Accordi di programma" sono stati contabilizzati gli interessi sul mutuo Pos. 4387228 contratto con la Cassa Depositi e Prestiti e coperto con contributi ministeriali.

Contributi Regioni e Province autonome (2)

A) PROVENTI OPERATIVI - II. CONTRIBUTI - 2) Contributi Regioni e Province autonome	Saldo al 31/12/2019	Saldo al 31/12/2018	Variazioni
CG.05.51.03.09 - "Assegnazioni per il diritto allo Studio" (trasferimento da Regione Calabria)	964.210	6.865.790	-5.901.580
TOTALE	964.210	6.865.790	-5.901.580

Il contributo regionale per il diritto allo studio, che l'Ateneo trasferisce alla Fondazione UMG, è diminuito di € 5.901.580 per la contabilizzazione del Risconto passivo, per come sopra specificato.

Contributi Unione Europea e altri Organismi Internazionali (4)

A) PROVENTI OPERATIVI - II. CONTRIBUTI - 4) Contributi Unione Europea e altri Organismi Internazionali	Saldo al 31/12/2019	Saldo al 31/12/2018	Variazioni
CG.05.51.05.01 - Contributi diversi dalla UE	158.651	154.528	4.123
TOTALE	158.651	154.528	4.123

La voce Contributi diversi dalla Unione Europea pari a euro 158.651 accoglie il finanziamento da parte dell'Agenzia nazionale per lo sviluppo dell'autonomia scolastica - EX INDIRE – per il progetto Erasmus+.

Contributi da altri (pubblici) (6)

A) PROVENTI OPERATIVI - II. CONTRIBUTI - 6) Contributi da altri (pubblici)	Saldo al 31/12/2019	Saldo al 31/12/2018	Variazioni
CG.05.51.04.01 - Contributi diversi di Enti Pubblici	130.317	144.822	-14.505
CG.05.51.04.05 - Contributi diversi da altre università	45.600	19.973	25.627
CG.05.51.06.01 - Contributi in conto capitale da terzi	199.911	188.281	11.630
TOTALE	375.828	353.075	22.753

Contributi da privati (7)

A) PROVENTI OPERATIVI - II. CONTRIBUTI - 7) Contributi da altri (privati)	Saldo al 31/12/2019	Saldo al 31/12/2018	Variazioni
CG.05.51.04.03 - Contributi diversi di Enti Privati	2.466.026	2.237.781	228.245
TOTALE	2.466.026	2.237.781	228.245

La voce comprende diversi finanziamenti da privati finalizzati a ricerca o erogazioni liberali a favore dei Dipartimenti dell'area medica.

PROVENTI PER ATTIVITÀ ASSISTENZIALE (III)

La voce non va esposta così come previsto dal MTO, infatti, come da nota tecnica n. 3 del 26 luglio 2017 - Commissione per la COEP delle università, i proventi da Azienda ospedaliera e i corrispondenti costi relativi al trattamento economico ospedaliero erogato al personale universitario in convenzione col SSN sono gestiti contabilmente rispettivamente come crediti nei confronti delle aziende ospedaliere e debiti verso i dipendenti.

PROVENTI PER GESTIONE DIRETTA INTERVENTI PER IL DIRITTO ALLO STUDIO (IV)

L'Ateneo non ha la gestione diretta del diritto allo studio, si avvale infatti della Fondazione UMG.

ALTRI PROVENTI E RICAVI DIVERSI (V)

A) PROVENTI OPERATIVI - V. ALTRI PROVENTI E RICAVI DIVERSI	Saldo al 31/12/2019	Saldo al 31/12/2018	Variazioni
CG.05.51.03.02 - Altre assegnazioni da Regioni - Province autonome in conto esercizio	260.000	0	260.000
CG.05.51.03.03 - Assegnazioni da Regioni - Province autonome - contributi diversi	14.171	7.773	6.398
CG.05.51.03.04 - Assegnazioni da Regioni - Province autonome - Accordi di programma	1.408.414	336.678	1.071.736
CG.05.51.03.07 - Assegnazioni da Altre amministrazioni locali - contributi diversi	12.000	120.000	-108.000
CG.05.51.06.02 - Contributi per edilizia universitaria MIUR	6.763.414	6.762.277	1.137
CG.05.51.06.03 - Contributi per edilizia sportiva MIUR	30.091	30.091	0
CG.05.51.06.04 - Contributi in conto capitale immobilizzazioni in uso	10.220	10.220	0
CG.05.54.01.04 - Lasciti, oblazioni e donazioni	56.302	1.482	54.820
CG.05.54.01.06 - Proventi diversi	3.693	3.080	613
CG.05.54.02.01 - Altri recuperi	3.194.834	3.317.844	-123.010
CG.05.54.03.01 - Affitti attivi	334.417	229.368	105.049
CG.05.54.05.01 - Utilizzo fondo di riserva	690.288	1.926.833	-1.236.545
CG.05.54.05.04 - Utilizzo contributi in conto capitale vincolati dagli organi istituzionali	864.116	872.852	-8.736
CG.05.55.02.01 - Prestazioni a pagamento - tariffario	12.502	20.542	-8.040
CG.05.55.03.05 - Altri proventi attività commerciale	178.598	144.347	34.250
CG.05.56.01.01 - Rimanenze finali materiale di consumo	384.539	0	384.539
TOTALE	14.217.599	13.783.387	434.212

Alla voce CG.05.51.03.02 - Altre assegnazioni da Regioni - Province autonome in conto esercizio sono contabilizzati i finanziamenti regionali per le borse di studio per dottorati di ricerca e finanziamenti per contratti di formazione per medici specializzandi.

6.2 COSTI OPERATIVI (B)

I costi operativi sono quelli relativi ai fattori collegati da univoche ed oggettive relazioni di causalità con l'attività istituzionale, ovvero quelli attribuibili direttamente alle attività didattiche e di ricerca. Riguardano quindi i costi del personale docente, ricercatori, dirigente e tecnico amministrativo ed i costi per servizi connessi alla gestione corrente delle attività didattiche e di ricerca.

Si veda di seguito l'analisi delle singole voci.

B) COSTI OPERATIVI	Saldo al 31/12/2019	Saldo al 31/12/2018	Variazioni
TOTALE VIII. COSTI DEL PERSONALE	35.181.917	34.937.393	244.524
TOTALE IX. COSTI DELLA GESTIONE CORRENTE	32.197.012	37.247.619	-5.050.607
TOTALE X. AMMORTAMENTI E SVALUTAZIONI	10.577.672	10.880.011	-302.339
XI. ACCANTONAMENTI PER RISCHI E ONERI	4.894.613	5.000.000	-105.387
XII. ONERI DIVERSI DI GESTIONE	899.343	1.153.912	-254.569
TOTALE COSTI (B)	83.750.557	89.218.935	-5.468.378

Si evidenzia come i costi della gestione del personale si siano mantenuti pressochè invariati rispetto all'anno precedente, si registra infatti un incremento di circa lo 0,70%.

COSTI DEL PERSONALE (VIII)

I costi del personale, al 31/12/2019, sono pari a euro 35.181.917, pari al 42,88% del totale dei costi operativi rispetto al 39,15% al 31/12/2018, ma l'incremento dell'incidenza percentuale è dovuta essenzialmente alla diminuzione, al 31/12/2019, dei costi operativi del 8,4% rispetto al precedente esercizio.

Descrizione	Valore al 31.12.2019	Valore al 31.12.2018	Variazioni
1) Costi del personale dedicato alla ricerca e alla didattica			
a) docenti/ricercatori			
Competenze fisse	13.881.317	13.411.977	469.340
Competenze per supplenze, attività commerciale, indennità di rischio, premialità, altre competenze accessorie	4.771.874	4.332.607	439.268
Contributi obbligatori a carico Ente per il personale (esclusa IRAP)	5.059.344	4.846.782	212.561
TOTALE a) docenti/ricercatori	23.712.535	22.591.365	1.121.169
b) collaborazioni scientifiche (collaboratori, assegnisti, ecc)	2.462.113	2.691.185	-229.072
Contributi obbligatori a carico Ente per il personale (esclusa IRAP)	516.377	555.114	-38.737
TOTALE b) collaborazioni scientifiche (collaboratori, assegnisti, ecc)	2.978.489	3.246.299	-267.809
c) docenti a contratto	409.894	431.704	-21.810
Contributi obbligatori a carico Ente per il personale (esclusa IRAP)	3.393	3.046	346
TOTALE c) docenti a contratto	413.287	434.751	-21.464
d) esperti linguistici			
Indennità TFR			
Contributi obbligatori a carico Ente per il personale (esclusa IRAP)			
TOTALE d) esperti linguistici			
e) altro personale dedicato alla didattica e alla ricerca	886.763	882.718	4.045
Indennità TFR			0
Contributi obbligatori a carico Ente per il personale (esclusa IRAP)	138.786	145.167	-6.381
TOTALE e) altro personale dedicato alla didattica e alla ricerca	1.025.549	1.027.885	-2.336
TOTALE 1) Costi del personale dedicato alla ricerca e alla didattica	28.129.860	27.300.300	829.560
2) Costi del personale dirigente e tecnico-amministrativo			
Competenze fisse	4.587.469	4.632.016	-44.547
Competenze per attività commerciale, indennità di rischio, premialità, buoni-pasto, altre competenze accessorie	889.005	1.326.406	-437.401
Indennità TFR			0

Oneri previdenza integrativa e Contributi obbligatori a carico Ente per il personale (escl usa IRAP)	1.575.583	1.678.671	-103.089
TOTALE 2) Costi del personale dirigente e tecnico-amministrativo	7.052.057	7.637.093	-585.036

Non si evidenziano variazioni significative tra i due esercizi.

La voce costi del personale dedicato alla ricerca e alla didattica comprende:

- gli stipendi corrisposti nell'esercizio;
- supplenze e affidamenti;
- i compensi erogati per lo svolgimento dell'attività c/terzi (commerciale) o altri compensi accessori aggiuntivi per la didattica (ad esempio, i compensi per i corsi di Master);
- stipendi, assegni fissi e oneri sociali al personale docente e ricercatore equiparato al SSN.

La voce costi del personale dirigente e tecnico amministrativo comprende:

- gli stipendi corrisposti nell'esercizio;
- il salario accessorio corrisposto;
- i compensi erogati per lo svolgimento dell'attività c/terzi (commerciale) o altri compensi accessori aggiuntivi per la didattica (ad esempio, i compensi per i corsi di Master);

Dotazioni organico

Personale docente e ricercatore

ORGANICO	Anno 2019	Anno 2018	Variazione n° unità	Variazione %
Personale di ruolo				
Professori Ordinari	80	76	4	5%
Professori Associati	84	72	12	14,28%
Ricercatori a tempo indeterminato	49	70	-21	-42,85%
Ricercatori a tempo determinato	27	14	13	48,14%
Professori straordinari a tempo determinato				
Assistenti				
Totale personale di ruolo	240	232	8	3,33%
Personale in convenzione				
Professori				
Ricercatori				
Totale personale in convenzione				
TOTALE PERSONALE DOCENTE E RICERCATORE	240	232	8	3,33%

Personale dirigente e tecnico amministrativo

ORGANICO	Anno 2019	Anno 2018	Variazione n° unità	Variazione %
Personale a tempo indeterminato				
di cui dirigenti				
di cui categoria EP	10	11	-1	-1%
di cui categorie D, C, B	157	159	-2	-1,27%
Totale personale a tempo indeterminato	167	170	-3	-1,79%
Personale a tempo determinato				

di cui dirigenti				
di cui categorie D, C, B				
Totale personale a tempo determinato				
TOTALE PERSONALE DIRIGENTE E TECNICO-AMMINISTRATIVO	167	170	-3	-1,79%

COSTI DELLA GESTIONE CORRENTE (IX)

In tale categoria rientrano tutti i costi relativi alla gestione corrente dell'attività istituzionale svolta dall'Ateneo. Per tali costi, si registra un decremento del 13,55% pari a circa 5 mln di euro al 31/12/2019 rispetto i costi sostenuti nel 2018. Tale diminuzione, correlata alla voce "costi per il diritto allo studio", è dovuta allo storno della quota di trasferimenti alla Fondazione UMG di competenza del 2020. Il 2019 è stato, infatti, il primo anno in cui si è proceduto alla contabilizzazione dei Risconti attivi per trasferimento alla Fondazione UMG per esigenze legate alla riconciliazione dei saldi reciproci necessaria alla redazione del Bilancio consolidato di Ateneo.

Si riportano di seguito i macro-aggregati.

IX. COSTI DELLA GESTIONE CORRENTE	Saldo al 31/12/2019	Saldo al 31/12/2018	Variazioni
1) Costi per sostegno agli studenti	12.002.830	11.451.703	551.127
2) Costi per il diritto allo studio	1.374.997	8.276.534	-6.901.537
3) Costi per la ricerca e l'attività editoriale	204.373	240.277	-35.904
4) Trasferimenti a partner di progetti coordinati	79.124	167.666	-88.542
5) Acquisto materiale consumo per laboratori	1.017.853	1.260.981	-243.128
6) Variazione rimanenze di materiale di consumo per laboratori	0	0	0
7) Acquisto di libri, periodici e materiale bibliografico	532.278	508.858	23.420
8) Acquisto di servizi e collaborazioni tecnico gestionali	15.198.343	13.730.302	1.468.041
9) Acquisto altri materiali	420.772	403.456	17.316
10) Variazione delle rimanenze di materiali	0	0	0
11) Costi per godimento beni di terzi	389.919	347.839	42.080
12) Altri costi	976.523	860.003	116.520
TOTALE IX. COSTI DELLA GESTIONE CORRENTE	32.197.012	37.247.619	-5.050.607

Costi per sostegno agli studenti (1)

B) COSTI OPERATIVI - IX. COSTI DELLA GESTIONE CORRENTE - 1) Costi per sostegno agli studenti	Saldo al 31/12/2019	Saldo al 31/12/2018	Variazioni
CG.04.46.05.03.01 - Borse di studio Specializzazione	7.631.597	6.929.356	702.241
CG.04.46.05.03.02 - Oneri INPS Borse di studio Specializzazione	1.221.135	1.106.004	115.131
CG.04.46.05.04.01 - Borse di studio dottorato ricerca	1.985.895	2.221.680	-235.784
CG.04.46.05.04.02 - Oneri INPS dottorato di ricerca	422.493	473.785	-51.292
CG.04.46.05.05.01.01 - Borse di studio su attività di ricerca - istituzionale	17.025	34.562	-17.537
CG.04.46.05.07 - Borse di studio ERASMUS - integrazione Ateneo	41.358	69.605	-28.247

CG.04.46.05.08 - Borse di studio SOCRATES/ERASMUS	383.437	284.276	99.161
CG.04.46.07.01.02 - Spese di viaggio e soggiorno studenti per mobilità e scambi culturali	19.124	1.680	17.444
CG.04.46.07.01.07.01 - Missioni e quote iscrizione dottorandi e altri borsisti/studenti - istituzionale	67.537	48.720	18.817
CG.04.46.07.01.07.02 - Missioni e quote iscrizione dottorandi e altri borsisti/studenti - commerciale	176	0	176
CG.04.46.08.01.01 - Rimborso tasse sopratasse e contributi a studenti	0	70.778	-70.778
CG.04.46.08.01.03 - Attività sportive	61.597	19.121	42.476
CG.04.46.08.01.04 - Part-time (art. 13 L. 390/91)	151.456	192.137	-40.681
TOTALE	12.002.830	11.451.703	551.128

Costi per il diritto allo studio (2)

B) COSTI OPERATIVI - IX. COSTI DELLA GESTIONE CORRENTE - 2) Costi per il diritto allo studio	Saldo al 31/12/2019	Saldo al 31/12/2018	Variazioni
CG.04.46.03.10 - "Trasferimento alla Fondazione UMG fondo per diritto allo studio" (trasferimento a favore Fondazione UMG)	1.374.997	8.276.534	-6.901.537
TOTALE	1.374.997	8.276.534	-6.901.537

Sono stati rilevati Risconti Attivi pari ad euro 4.121.202 per trasferimento fondi alla Fondazione UMG per diritto allo studio di competenza del 2020, come si dimostra dal partitario acceso al conto dei Trasferimenti alla Fondazione UMG per diritto allo studio di seguito riportato:

CG.04.46.03.10 - "Trasferimento alla Fondazione UMG fondo per diritto allo studio"	Ammontare dare	Ammontare avere
Trasf. FONDO INTEGRATIVO STATALE per la concessione di borse di studio - acconto FIS 2019	1.096.598	0
Trasf. FONDO INTEGRATIVO STATALE per la concessione di borse di studio - saldo FIS 2018	1.263	0
TRASFERIMENTO TASSE PER DIRITTO ALLO STUDIO - ANNO 2019	638.367	0
Trasf. DIRITTO ALLO STUDIO UNIVERSITARIO anno 2019 ex L.R. 34/2001- Decreto di liquidaz. n. 14176 del 18/11/19	1.217.026	0
Trasf. FONDO INTEGRATIVO STATALE per la concessione di borse di studio - saldo FIS 2019	955.975	0
TRASFERIMENTO TASSE PER DIRITTO ALLO STUDIO - ANNO 2019	580.574	0
TRASFERIMENTO TASSE PER DIRITTO ALLO STUDIO - SALDO ANNO 2019	133.791	0
PAC 2014/20 asse 12 az 10.5.2 - DD Reg. Cal. n. 10648 del 04/09/19 - COFINANZ. BORSE DI STUDIO 2019/20 Conv Rep 6157 del 09/12/2019	582.187	0
FONDO INTEGRATIVO STATALE per la concessione di borse di studio trasferito alla Fondazione UMG di competenza dell'esercizio 2020	0	1.539.429
DIRITTO ALLO STUDIO UNIVERSITARIO anno 2019 ex L.R. 34/2001- Decreto di liquidaz. n. 14176 del 18/11/19 trasferito alla Fondazione UMG di competenza del 2020	0	912.769
PAC 2014/20 asse 12 az 10.5.2 - DD Reg. Cal. n. 10648 del 04/09/19 - COFINANZ. BORSE DI STUDIO 2019/20 Conv Rep 6157 del 09/12/2019 di competenza del 2020	0	436.640
Costi mensa fascia studenti ad imputazione al conto Trasferimenti alla Fondazione UMG	290.418	0
Storno costi per Trasferimento alla Fondazione UMG di tasse per diritto allo studio di competenza del 2020	0	1.232.363
	5.496.199	4.121.202
Totale costi per "Trasferimento alla Fondazione UMG fondo per diritto allo studio"	1.374.997	

Costi per l'attività editoriale (3)

B) COSTI OPERATIVI - IX. COSTI DELLA GESTIONE CORRENTE - 3) Costi per la ricerca e l'attività editoriale	Saldo al 31/12/2019	Saldo al 31/12/2018	Variazioni
CG.04.41.03.01.02.01 - Compensi e soggiorno esperti e relatori convegni - istituzionale	8.337	3.800	4.537
CG.04.41.03.02.01.01 - Spese per congressi di ricerca - istituzionale	19.930	15.398	4.532
CG.04.41.09.04.01 - Spese correnti per brevetti - istituzionale	14.437	21.183	-6.745
CG.04.41.10.05.03.01 - Compensi e soggiorno esperti e relatori - istituzionale	0	1.450	-1.450
CG.04.43.18.01.01 - Missioni ed iscrizioni a convegni personale docente - istituzionale	161.668	196.092	-34.424
CG.04.43.18.01.02 - Missioni ed iscrizioni a convegni personale docente - commerciale	0	2.353	-2.353
TOTALE	204.373	240.277	-35.904

Trasferimenti a partner di progetti coordinati (4)

B) COSTI OPERATIVI - IX. COSTI DELLA GESTIONE CORRENTE - 4) Trasferimenti a partner di progetti coordinati	Saldo al 31/12/2019	Saldo al 31/12/2018	Variazioni
CG.04.46.08.01.05 - Contributi dottorati di ricerca in consorzio	79.124	167.666	-88.542
TOTALE	79.124	167.666	-88.542

Acquisto materiale di consumo per laboratori (5)

B) COSTI OPERATIVI - IX. COSTI DELLA GESTIONE CORRENTE - 5) Acquisto materiale consumo per laboratori	Saldo al 31/12/2019	Saldo al 31/12/2018	Variazioni
CG.04.40.01.02.01 - Materiali di consumo per laboratori - istituzionale	980.350	1.202.313	-221.963
CG.04.40.01.02.02 - Materiali di consumo per laboratori - commerciale	37.503	58.668	-21.165
TOTALE	1.017.853	1.260.981	-243.128

Variazione rimanenze di materiale di consumo per laboratori (6)

Acquisto di libri, periodici e materiale bibliografico (7)

B) COSTI OPERATIVI - IX. COSTI DELLA GESTIONE CORRENTE - 7) Acquisto di libri, periodici e materiale bibliografico	Saldo al 31/12/2019	Saldo al 31/12/2018	Variazioni
CG.04.40.03.01.01 - Libri, riviste e giornali (spesati nell'anno) - istituzionale	340.909	177.635	163.274
CG.04.40.03.02.01 - Riviste biblioteca formato elettronico - istituzionale	137.423	185.358	-47.935
CG.04.40.03.03.01 - Acquisto banche dati on line e su Cd Rom - istituzionale	3.599	55.824	-52.226
CG.04.40.03.04.01 - Riviste biblioteca - istituzionale	0	230	-230
CG.04.40.03.05.01 - Estratti e reprints articoli scientifici - istituzionale	294	0	294
CG.04.40.03.06 - Pubblicazioni spese nell'anno	50.052	89.810	-39.757
TOTALE	532.278	508.858	23.421

Acquisto di servizi e collaborazioni tecnico gestionali (8)

B) COSTI OPERATIVI - IX. COSTI DELLA GESTIONE CORRENTE - 8) Acquisto di servizi e collaborazioni tecnico gestionali	Saldo al 31/12/2019	Saldo al 31/12/2018	Variazioni
CG.04.41.01.01 - Manutenzione ordinaria di immobili	736.972	528.703	208.269
CG.04.41.01.02.01 - Manutenzione ordinaria e riparazioni di apparecchiature - istituzionale	585.209	607.470	-22.261
CG.04.41.01.02.02 - Manutenzione ordinaria e riparazioni di apparecchiature - commerciale	3.353	246	3.107
CG.04.41.01.03 - Manutenzione automezzi	968	774	194
CG.04.41.01.04.01 - Altre spese di manutenzione ordinaria e riparazioni - istituzionale	98	8.300	-8.202
CG.04.41.01.05.01 - Manutenzione software - istituzionale	423.986	536.509	-112.523
CG.04.41.01.05.02 - Manutenzione software - commerciale	2.100	0	2.100
CG.04.41.01.07.01 - Manutenzione ordinaria e riparazione impianti - istituzionale	1.967.071	1.989.127	-22.056
CG.04.41.01.08.01 - Manutenzione ordinaria aree verdi - istituzionale	0	4.345	-4.345
CG.04.41.02.01.01 - Pubblicità obbligatoria - istituzionale	21.517	17.259	4.258
CG.04.41.02.02.01 - Pubblicità - istituzionale	6.053	1.661	4.392
CG.04.41.02.03.01 - Spese di rappresentanza - istituzionale	1.541	1.411	130
CG.04.41.02.04.01 - Altre spese per servizi commerciali - istituzionali	0	616	-616
CG.04.41.02.05 - Informazione e divulgazione delle attività istituzionali	36.919	39.182	-2.263
CG.04.41.03.01.01.01 - Spese per convegni - istituzionale	133.763	113.375	20.388
CG.04.41.03.01.01.02 - Spese per convegni - commerciale	579	0	579
CG.04.41.04.01.01 - Servizi di vigilanza - istituzionale	802.210	560.892	241.317
CG.04.41.04.01.02 - Servizi di vigilanza - commerciale	0	1.759	-1.759
CG.04.41.04.02.01 - Servizi fotocomposizione, stampa e legatoria per pubblicazioni d'ateneo - istituzionale	159.001	152.135	6.866
CG.04.41.04.02.02 - Servizi fotocomposizione, stampa e legatoria per pubblicazioni d'ateneo - commerciale	4.851	8.234	-3.382
CG.04.41.04.03.01 - Altre spese per servizi tecnici - istituzionale	1.893	8.249	-6.356
CG.04.41.04.03.02 - Altre spese per servizi tecnici - commerciale	30	0	30
CG.04.41.05.01.01 - Appalto servizio pulizia locali - istituzionale	844.947	552.805	292.143
CG.04.41.05.02.01 - Appalto smaltimento rifiuti speciali - istituzionale	19.766	17.362	2.404
CG.04.41.05.03.01 - Appalto servizio calore - istituzionale	1.212.876	1.056.726	156.150
CG.04.41.05.04.01 - Altri servizi in appalto - istituzionale	1.362.032	1.462.517	-100.485
CG.04.41.06.01.01 - Energia elettrica - istituzionale	3.246.071	2.704.665	541.406
CG.04.41.06.03.01 - Acqua - istituzionale	123.919	131.689	-7.770
CG.04.41.07.01.01 - Premi di assicurazione - istituzionale	446.668	451.890	-5.223
CG.04.41.07.02.01 - Spese postali e telegrafiche - istituzionale	21.074	22.084	-1.009
CG.04.41.07.03.01 - Canoni Rai-TV - istituzionale	409	409	0
CG.04.41.07.04.01 - Spese per telefonia fissa - istituzionale	45.670	52.371	-6.701
CG.04.41.07.05.01 - Spese per telefonia mobile - istituzionale	21.052	20.830	223
CG.04.41.07.06.01 - Canoni trasmissione dati - istituzionale	60.491	16	60.475
CG.04.41.07.07.01 - Trasporti, facchinaggi e competenze spedizionieri - istituzionale	43.839	42.237	1.602
CG.04.41.07.07.02 - Trasporti, facchinaggi e competenze spedizionieri - commerciale	218	387	-169
CG.04.41.07.08.01 - Altre spese per servizi generali - istituzionale	57.398	78.472	-21.075
CG.04.41.07.08.02 - Altre spese per servizi generali - commerciale	36.306	38.687	-2.381
CG.04.41.07.09 - Servizi di accoglienza e informazione	824.823	835.943	-11.120
CG.04.41.08.01.01 - Consulenze tecniche - istituzionale	22.272	8.224	14.048
CG.04.41.08.02.01 - Consulenze mediche - istituzionale	149.060	76.830	72.231

CG.04.41.08.03.01 - Consulenze legali, amministrative, certificazione - istituzionale	95.121	71.548	23.573
CG.04.41.08.04.01 - Spese legali e notarili - istituzionale	85.083	138.140	-53.057
CG.04.41.08.05.01 - Oneri per soccombenze legali e giudiziarie - istituzionale	10.441	5.920	4.521
CG.04.41.09.03.01 - Altre prestazioni e servizi da terzi - istituzionale	1.409.121	1.273.102	136.019
CG.04.41.09.03.02 - Altre prestazioni e servizi da terzi - commerciale	8.188	2.040	6.148
CG.04.41.10.01.01.01 - Co.co.co di tipo gestionale - istituzionale	113.133	62.607	50.526
CG.04.41.10.01.02.01 - Oneri INPS/INAIL carico ente su co.co.co. di tipo gestionale - istituzionale	26.249	14.486	11.763
CG.04.41.10.05.01.01 - Altre prestazioni da terzi - istituzionale	23.888	26.882	-2.994
CG.04.43.18.14 - Accertamenti sanitari	113	1.185	-1.072
TOTALE	15.198.343	13.730.302	1.468.041

Acquisto altri materiali (9)

B) COSTI OPERATIVI - IX. COSTI DELLA GESTIONE CORRENTE - 9) Acquisto altri materiali	Saldo al 31/12/2019	Saldo al 31/12/2018	Variazioni
CG.04.40.01.01.01 - Cancelleria e altri materiali di consumo - istituzionale	325.355	296.975	28.380
CG.04.40.01.01.02 - Cancelleria e altri materiali di consumo - commerciale	10.912	5.237	5.675
CG.04.40.04.02.01 - Acquisto software per PC (spesati nell'anno) - istituzionale	79.424	95.420	-15.996
CG.04.40.06.01.01 - Altri materiali - istituzionale	159	903	-744
CG.04.41.06.04.01 - Benzina e gasolio per autotrazione - istituzionale	4.923	4.922	1
TOTALE	420.772	403.456	17.316

Costi per godimento beni di terzi (11)

B) COSTI OPERATIVI - IX. COSTI DELLA GESTIONE CORRENTE - 11) Costi per godimento beni di terzi	Saldo al 31/12/2019	Saldo al 31/12/2018	Variazioni
CG.04.42.01.01.01 - Fitti passivi - istituzionale	266.138	290.538	-24.400
CG.04.42.01.03.01 - Noleggi e spese accessorie - istituzionale	123.780	56.436	67.344
CG.04.42.01.03.02 - Noleggi e spese accessorie - commerciale	0	864	-864
TOTALE	389.919	347.839	42.080

Altri costi (12)

B) COSTI OPERATIVI - IX. COSTI DELLA GESTIONE CORRENTE - 12) Altri costi	Saldo al 31/12/2019	Saldo al 31/12/2018	Variazioni
CG.04.43.18.03 - Missioni e rimborsi spese degli organi istituzionali	6.953	5.927	1.026
CG.04.43.18.05 - Concorsi e esami di stato	267.477	252.035	15.441
CG.04.46.03.01.01 - Contributi e quote associative - istituzionale	288.838	230.307	58.531
CG.04.46.03.03.01 - Concorsi a premio - istituzionale	10.000	0	10.000
CG.04.46.03.06.01 - Altri oneri diversi di gestione - istituzionale	0	178	-178
CG.04.46.04.01 - Gettoni di presenza al Consiglio di Amministrazione	1.247	2.263	-1.016
CG.04.46.04.02 - Indennità al Collegio dei Revisori dei Conti	68.748	49.041	19.707
CG.04.46.04.03 - Rimborsi spese di trasferta ai Revisori dei Conti	6.243	4.005	2.238

CG.04.46.04.04 - Indennità ai componenti del Nucleo di Valutazione di Ateneo	44.363	47.492	-3.129
CG.04.46.04.05 - Rimborsi spese di trasferta ai componenti N.V.A.	741	590	150
CG.04.46.04.06 - Indennità di carica organi accademici	264.914	268.165	-3.251
CG.04.46.04.10 - Altre spese per attività istituzionali	17.000	0	17.000
TOTALE	976.523	860.003	116.520

Compensi, indennità e rimborsi ai componenti degli organi istituzionali

Si allega la tabella riassuntiva dei compensi, indennità e rimborsi ai componenti degli organi istituzionali così come previsto dalle indicazioni del Manuale Tecnico Operativo del MIUR. I valori inseriti nella colonna "compenso annuo" si intendono come annuali e lordi. I gettoni e i rimborsi spese sono relativi alle presenze dei membri interni ed esterni alle sedute svolte nel 2019.

FUNZIONE	COMPENSO	GETTONI	RIMBORSO SPESE	INIZIO INCARICO	FINE INCARICO
Rettore	86.786	X		01.11.2017	30.10.2023
Consiglio di Amministrazione	X	€ 65 a componente (max 11 sedute) Presidente ha rinunciato	X	01.11.2017	30.10.2020
Senato Accademico	X	€ 60 a componente (max 11 sedute) Presidente ha rinunciato	X	01.11.2017	30.10.2020
Collegio Revisori dei Conti	43.297	X		05.10.2018	04.10.2021
Nucleo di valutazione	€ 57.102	Gettone di € 190 a seduta per il solo studente che non ha diritto a compenso		28.02.2018	27.02.2021

AMMORTAMENTI E SVALUTAZIONI (X)

X. AMMORTAMENTI E SVALUTAZIONI	Saldo al 31/12/2019	Saldo al 31/12/2018	Variazioni
1) Ammortamenti immobilizzazioni immateriali	40.325	77.006	-36.681
2) Ammortamenti immobilizzazioni materiali	10.537.347	10.803.005	-265.658
3) Svalutazione immobilizzazioni	0	0	0
4) Svalutazioni dei crediti compresi nell'attivo circolante e nelle disponibilità liquide	0	0	0
TOTALE X. AMMORTAMENTI E SVALUTAZIONI	10.577.672	10.880.011	-302.339

AMMORTAMENTI

Ammortamenti immobilizzazioni immateriali (1)

B) COSTI OPERATIVI - X. AMMORTAMENTI E SVALUTAZIONI - 1) Ammortamenti immobilizzazioni immateriali	Saldo al 31/12/2019	Saldo al 31/12/2018	Variazioni
CG.04.44.03.01.01 - Ammortamento software - istituzionale	11.431	12.308	-877
CG.04.44.04.02.01 - Ammortamento licenze - istituzionale	0	4.024	-4.024
CG.04.44.05.01.01 - Ammortamento software - istituzionale	28.474	60.419	-31.945
CG.04.44.05.01.02 - Ammortamento software - commerciale	420	255	165
TOTALE	40.325	77.006	-36.681

Ammortamenti immobilizzazioni materiali (2)

B) COSTI OPERATIVI - X. AMMORTAMENTI E SVALUTAZIONI - 2) Ammortamenti immobilizzazioni materiali	Saldo al 31/12/2019	Saldo al 31/12/2018	Variazioni
CG.04.44.08.01.01 - Ammortamento fabbricati urbani - istituzionale	7.328.100	7.323.110	4.990
CG.04.44.08.04.01 - Ammortamento altri immobili - istituzionale	482.496	482.496	0
CG.04.44.08.05.01 - Ammortamento costruzioni leggere - istituzionale	29.807	21.222	8.585
CG.04.44.08.06 - Ammortamento Arredo urbano	2.262	2.262	0
CG.04.44.09.05.01 - Ammortamento attrezzature informatiche - istituzionale	212.524	268.929	-56.405
CG.04.44.09.05.02 - Ammortamento attrezzature informatiche - commerciale	6.855	4.977	1.878
CG.04.44.09.06.01 - Ammortamento attrezzature didattiche - istituzionale	38.030	37.297	733
CG.04.44.09.07.01 - Ammortamento attrezzature tecnico-scientifiche - istituzionale	1.964.896	2.135.218	-170.322
CG.04.44.09.07.02 - Ammortamento attrezzature tecnico-scientifiche - commerciale	9.142	147	8.995
CG.04.44.09.08.01 - Ammortamento attrezzature elettromeccaniche ed elettroniche - istituzionale	35.759	46.037	-10.278
CG.04.44.09.09.01 - Ammortamento attrezzatura generica e varia - istituzionale	24.130	24.091	39
CG.04.44.09.09.02 - Ammortamento attrezzatura generica e varia - commerciale	1.129	1.129	0
CG.04.44.10.01.01 - Ammortamento mobili e arredi - istituzionale	307.577	340.910	-33.332
CG.04.44.10.01.02 - Ammortamento mobili e arredi - commerciale	97	24	74
CG.04.44.10.02.01 - Ammortamento mobili e arredi aule - istituzionale	19.285	18.621	664
CG.04.44.10.03.01 - Ammortamento macchine ordinarie da ufficio - istituzionale	689	5.769	-5.080
CG.04.44.14.01.01 - Ammortamento altri beni mobili - istituzionale	9.465	30.938	-21.473
CG.04.44.16.01 - Ammortamento lavori di manutenzione straordinaria su beni di terzi - istituzionale	65.104	59.830	5.275
TOTALE	10.537.347	10.803.005	-265.658

SVALUTAZIONI

Svalutazione immobilizzazioni (3)

Non è stata effettuata alcuna svalutazione delle immobilizzazioni

Svalutazioni dei crediti compresi nell'attivo circolante e nelle disponibilità liquide (4)

Non sono state operate svalutazioni dei crediti.

ACCANTONAMENTI PER RISCHI E ONERI (XI)

L'ammontare degli accantonamenti è riassunto di seguito:

B) COSTI OPERATIVI - XI. ACCANTONAMENTI PER RISCHI E ONERI	Saldo al 31/12/2019	Saldo al 31/12/2018	Variazioni
Accantonamenti area personale			
CG.04.46.01.03 - Accantonamento a fondo premialità personale docente non docente su fondi dipartimenti	187.552	0	187.552
CG.04.46.01.11 - Accantonamento a fondo rinnovi contrattuali personale tecnico amministrativo	189.730	0	189.730
CG.04.46.01.12 - Accantonamento a fondo incrementi stipendiali DO RU	1.517.331	0	1.517.331
Totale accantonamenti area personale	1.894.613		1.894.613

Accantonamenti area amministrazione			
CG.04.46.01.04 - Accantonamento a fondo rischi su crediti	3.000.000	5.000.000	-2.000.000
Totale accantonamenti area amministrazione	3.000.000	5.000.000	-2.000.000
TOTALE ACCANTONAMENTI	4.894.613	5.000.000	-105.387

Le voci di accantonamento sono puntualmente definite e associate a ciascun Fondo rischi ed oneri con le quali vengono alimentati. Per una disamina completa sulle movimentazioni e la composizione dei Fondi per rischi ed oneri si rimanda all'apposita sezione dello Stato patrimoniale.

In maniera prudenziale, si è ritenuto opportuno procedere ad un ulteriore accantonamento di euro 3.000.000 nel Fondo rischi su crediti, tenuto conto dell'anzianità di molti crediti ancora esistenti in bilancio ed in attesa dell'esito dei controlli finali sui progetti di ricerca.

ONERI DIVERSI DI GESTIONE (XII)

B) COSTI OPERATIVI - XII. ONERI DIVERSI DI GESTIONE	Saldo al 31/12/2019	Saldo al 31/12/2018	Variazioni
CG.04.46.03.04.01 - Perdite su crediti - istituzionale	681	420.405	-419.724
CG.04.46.09.01.01 - Imposta di bollo - istituzionale	244.961	238.687	6.274
CG.04.46.09.02 - Imposta di registro	1.769	24.918	-23.149
CG.04.46.09.03 - Tassa rifiuti	206.582	100.754	105.828
CG.04.46.09.04.01 - Altre imposte e tasse (non sul reddito) - istituzionale	193.122	76.727	116.395
CG.04.47.01.04.01 - Spese e commissioni bancarie e postali - istituzionale	127.246	132.047	-4.801
CG.04.47.01.04.02 - Spese e commissioni bancarie e postali - commerciale	30	54	-24
CG.04.48.05.01.01 - Restituzioni e rimborsi diversi - istituzionale	124.951	160.320	-35.369
TOTALE	899.343	1.153.912	-254.569

Descrizione	Valore al 31.12.2019	Valore al 31.12.2018	Variazioni
Versamenti allo Stato	124.605,76	124.605,76	0
TOTALE	124.605,76	124.605,76	0

DISPOSIZIONI DI CONTENIMENTO DELLA SPESA

Disposizioni di contenimento	versamento	Capitolo Capo x	estremi dei versamenti effettuati
Applicazione D.L. n. 78/2010 conv. L. n. 122/2010			
Art. 6 comma 1 (Spese per organismi collegiali e altri organismi)			
Art. 6 comma 3 come modificato dall'art. 10, c.5, del D.L. n. 210/2015 e successivamente dall'art. 13, comma 1 D.L. n. 244/2016 (legge n. 19/2017) (Indennità, compensi, gettoni, retribuzioni corrisposte a consigli di amministrazione e organi collegiali comunque denominati ed ai titolari di incarichi di qualsiasi tipo 10% su importi risultanti alla data 30 aprile 2010)	34.716,07		
Art. 6 comma 8 (Spese per relazioni pubbliche, convegni, mostre, pubblicità e di rappresentanza)	16.506,18		
Art. 6 comma 9 (Spese per sponsorizzazioni)			
Art. 6 comma 14 (Spese per acquisto, manutenzione, noleggio e esercizio di autov)	7.969,19		

etture, nonché per acquisto di buoni taxi)			
TOTALE Applicazione D.L. n. 78/2010 conv. L. n. 122/2010 - Somme provenienti dalle riduzioni di spesa derivanti dall'adozione delle misure di cui all'articolo 6 del decreto legge 31 maggio 2010, n. 78, versate dagli enti e dalle amministrazioni dotati di autonomia finanziaria (Art. 6 comma 21)	59.191,44	3334	Ordinativo n. 5435 del 09/10/2019
Art. 2 commi 618* e 623 L. n. 244/2007 - *come modificato dall'art. 8, c.1, della L.n. 122/2010 - (Spese di manutenzione ordinaria e straordinaria degli immobili utilizzati: 2% del valore immobile utilizzato - Nel caso di esecuzione di interventi di sola manutenzione ordinaria degli immobili utilizzati: 1% del valore dell'immobile utilizzato)		3452	
Applicazione D.L. n. 112/2008 conv. L. n. 133/2008			
Art. 61 comma 9 (compenso per l'attività di componente o di segretario del collegio o arbitrale)		3490	
Art. 61 comma 17 (somme provenienti da riduzioni di spesa e maggiori entrate di cui all'art. 61, con esclusione di quelle di cui ai commi 14 e 16)	8.846,29	3492	
Art. 67 comma 6 (somme provenienti dalle riduzioni di spesa contrattazione integrativa e di controllo dei contratti nazionali ed integrativi)	56.568,03	3348	5434 del 09/10/2019
TOTALE Applicazione D.L. n. 112/2008 conv. L. n. 133/2008	8.846,29		1450 del 18/03/2019
Applicazione D.L. n. 201/2011, conv. L. n. 214/2011			
Art. 23-ter comma 4 (somme rinvenienti applicazione misure in materia di trattamenti economici)		3512	
TOTALE Applicazione D.L. n. 201/2011, conv. L. n. 214/2011	56.568,03		
TOTALE	124.605,76		

6.3 PROVENTI E ONERI FINANZIARI (C)

C) PROVENTI E ONERI FINANZIARI	Saldo al 31/12/2019	Saldo al 31/12/2018	Variazioni
1) Proventi finanziari	3.067	2.297	770
2) Interessi ed altri oneri finanziari	191.914	390.256	-198.342
3) Utili e perdite su cambi	0	0	0
TOTALE PROVENTI E ONERI FINANZIARI (C)	-188.847	-387.959	199.112

Proventi finanziari (1)

C) PROVENTI E ONERI FINANZIARI - 1) Proventi finanziari	Saldo al 31/12/2019	Saldo al 31/12/2018	Variazioni
CG.05.58.01.03 - Altri	3.066	2.296	770
CG.05.58.02.02 - Interessi attivi depositi bancari	1	1	0
TOTALE	3.067	2.297	770

Interessi e altri oneri finanziari (2)

C) PROVENTI E ONERI FINANZIARI - 2) Interessi ed altri oneri finanziari	Saldo al 31/12/2019	Saldo al 31/12/2018	Variazioni
CG.04.47.01.02 - Interessi passivi e oneri finanziari su mutui	191.914	390.256	-198.342
TOTALE	191.914	390.256	-198.342

6.4 RETTIFICHE DI VALORE DI ATTIVITA' FINANZIARIE (D)

Non sono state effettuate rettifiche di valore di attività finanziarie.

6.5 PROVENTI E ONERI STRAORDINARI (E)

PROVENTI ED ONERI STRAORDINARI (E)	Saldo al 31/12/2019	Saldo al 31/12/2018	Variazioni
1) Proventi	485.954	444.491	41.463
2) Oneri	37.108	4.700	32.408
Differenza per arrotondamento all'unità di euro	0	1	-1
PROVENTI E ONERI STRAORDINARI (E)	448.846	439.792	9.054

Proventi (1)

E) PROVENTI E ONERI STRAORDINARI - 1) Proventi	Saldo al 31/12/2019	Saldo al 31/12/2018	Variazioni
CG.05.60.02.01.01 - Sopravvenienze attive straordinarie - istituzionale	485.274	443.541	41.732
CG.05.60.02.01.02 - Sopravvenienze attive straordinarie - commerciale	0	955	-955
CG.05.60.03.01 - Arrotondamenti positivi	0	-5	5
CG.05.60.03.02.01 - Insussistenze attive - istituzionali	681	0	681
TOTALE	485.954	444.491	41.463

Oneri (2)

E) PROVENTI E ONERI STRAORDINARI - 2) Oneri	Saldo al 31/12/2019	Saldo al 31/12/2018	Variazioni
CG.04.48.01.01 - Minusvalenze da alienazione immobilizzazioni materiali	2.010	0	2.010
CG.04.48.02.01.01 - Sopravvenienze passive - istituzionale	15.260	1.435	13.825
CG.04.48.02.01.02 - Sopravvenienze passive - commerciale	4.979	0	4.979
CG.04.48.03.03 - Arrotondamenti negativi	0	1	-1
CG.04.48.03.05.01 - Insussistenze passive - istituzionale	3.660	0	3.660
CG.04.48.05.01.02 - Restituzioni e rimborsi diversi - commerciale	11.198	3.264	7.934
TOTALE	37.108	4.700	32.408

RISULTATO PRIMA DELLE IMPOSTE (A - B ± C ± D ± E)

Risultato prima delle imposte (A - B + - C + - D + - E)	12.843.766	5.219.528	7.624.238
---	------------	-----------	-----------

6.6 IMPOSTE SUL REDDITO DELL'ESERCIZIO CORRENTI, DIFFERITE, ANTICIPATE (F)

F) IMPOSTE SUL REDDITO DELL'ESERCIZIO CORRENTI, DIFFERITE, ANTICIPATE	Valore al 31.12.2019	Valore al 31.12.2018	Variazioni
IRAP retributivo			
- docenti e ricercatori	1.554.754	1.464.823	89.931
- collaborazioni scientifiche		510	-510
- docenti a contratto	29.155	52.375	-23.220
- esperti linguistici			0
- altro personale dedicato alla didattica e alla ricerca	84.776	94.129	-9.354
- personale dirigente e tecnico amministrativo	464.198	479.733	-15.534
TOTALE IRAP retributivo	2.132.882	2.091.570	41.312
IRAP produttivo			
IRES su attività commerciale	63.339	0	63.339
TOTALE IMPOSTE	2.196.221	2.091.570	104.651

RISULTATO DI ESERCIZIO

RISULTATO DELL'ESERCIZIO	Saldo al 31/12/2019	Saldo al 31/12/2018	Variazioni
RISULTATO PRIMA DELLE IMPOSTE	12.843.766	5.219.528	7.624.238
F) IMPOSTE SUL REDDITO DELL'ESERCIZIO CORRENTI, DIFFERITE, ANTICIPATE	2.196.221	2.091.570	104.651
RISULTATO DELL'ESERCIZIO	10.647.545	3.127.959	7.519.587

7. ALTRE INFORMAZIONI

STRUMENTI DI FINANZA DERIVATA

L'Ateneo non ha adottato strumenti di cosiddetta "Finanza Derivata", né ha posto in essere operazioni di copertura, di speculazione su tassi o su valute ovvero relative a valori mobiliari o altre operazioni similari giuridicamente perfezionate ma non ancora eseguite che comportino la nascita di diritti ed obblighi certi produttori attività e/o passività potenziali.

EVENTI SUCCESSIVI

Non si sono verificati eventi successivi alla chiusura al 31.12.2019.

8. PROPOSTA AL CONSIGLIO DI AMMINISTRAZIONE DI DESTINAZIONE DELL'UTILE /COPERTURA DELLA PERDITA E RIDEFINIZIONE DELLE RISERVE DI PATRIMONIO NETTO

Proposta al Consiglio di Amministrazione di destinazione del risultato di esercizio.

Riepilogo.

	Valore pre destinazione utile	Destinazione utile anno 2019	Valore post destinazione utile
I - Fondo di dotazione dell'Ateneo	9.607.421		9.607.421
I - Fondo di dotazione dell'Ateneo	9.607.421		9.607.421
1) Fondi vincolati destinati da terzi	61.759		61.759
2) Fondi vincolati per decisione degli organi istituzionali	12.174.612		12.174.612
3) Riserve vincolate (per progetti specifici, obblighi di legge, o altro)	4.095.888		4.095.888
II - Patrimonio vincolato	16.332.259		16.332.259
1) Risultato gestionale esercizio	10.647.545		
2) Risultati gestionali relativi ad esercizi precedenti	31.463.044	10.647.545	42.110.589
3) Riserve statutarie			
Differenza per arrotondamento all'unità di euro	-3		-3
II - Patrimonio non vincolato	42.110.586		42.110.586
TOTALE PATRIMONIO NETTO	68.050.266		68.050.266

9. ALLEGATI AL BILANCIO

9.1 QUADRATURA TRA BILANCIO ED INVENTARIO

Codice	Descrizione	Saldo Bilancio	Saldo Inventario	Categoria Inventario	Descrizione Categoria
CG.01.10.03.01	Software (con diritto di sfruttamento)	68.928,80	68.928,80	P.02.S02	2.02.S02 - SOFTWARE DIDATTICO
CG.01.10.04.02	Licenze d'uso	4.023,56	4.023,56	P.08.02	Licenze d'uso
CG.01.10.07.01	Software (applicativo)	341.268,98	341.268,98	P.02.S01	2.02.S01 - SOFTWARE APPLICATIVO
CG.01.10.08.02	Lavori di manutenzione straordinaria su beni di terzi	545.115,39	545.115,39	P.08.01	LAVORI DI MANUTENZIONE STRAORDINARIA SU BENI DI TERZI
CG.01.11.01.01	Terreni edificabili e agricoli	9.600.727,77	9.600.727,77	P.07.T001	7.07.T001 - TERRENI
CG.01.11.01.02	Fabbricati urbani	247.519.116,82	249.050.127,45	P.07.E003	7.07.E003 - EDIFICI
CG.01.11.01.04	Impianti sportivi	1.531.010,63		P.07.T002	Area di sedime del fabbricato
CG.01.11.01.06	Costruzioni leggere	16.662.457,24	16.662.457,24	P.06.A002	6.06.A002 - PARETE MOBILE (*)
				P.07.C004	7.07.C004 - COSTRUZIONI LEGGERE (TETTOIE, BARACCHE, ETC.)
				P.07.I001	7.07.I001 - INFRASTRUTTURE
CG.01.11.01.07	Arredo Urbano	18.849,00	18.849,00	P.07.I002	7.P.07.I002 ARREDO URBANO
CG.01.11.02.05	Attrezzature Informatiche	4.686.445,15	4.686.445,15	P.01.C001	1.01.C001 - COMPUTER(*), SCANNER(*), MONITOR(*)
				P.01.C002	1.01.C002 - STAMPANTI, UNIT◆ NASTRO , SMARTCARD
				P.01.C003	1.01.C003 - MODEM, SCHEDE INTERNE, HD
				P.01.E002	1.01.E002 - GRUPPI DI CONTINUIT◆, ATTREZZATURE DI RETE

				P.01.F002	1.01.F002 - NOTEBOOK, NETBOOK, MICROFONI, VIDEOPROIETTORI, HARDWARE PORTATILE
				P.01.V999	1.01.V999 - MACCHINA FOTO, FLASH, CINGOLATO, TELEVISORE, AMPLIFICATORE, VIDEOREGISTR,
				P.04.R006	4.04.R006 - COMPUTER, SERVER PER SISTEMI SANITARI
				P.04.R007	4.04.R007 - MONITOR PER SISTEMI SANITARI
				P.04.R009	4.04.R009 - STAMPANTI PER SISTEMI SANITARI
				P.04.R010	4.04.R010 - MODEM, SCANNER, LETT. CD,DIFFUSORI AUDIO PER SISTEMI SANITARI
				P.04.R011	4.04.R011 - NOTEBOOK,NETBOOK,MICROFONI,HARDWARE PORTATILE PER SISTEMI SANITARI
CG.01.11.02.06	Attrezzature didattiche	314.917,73	314.917,73	P.01.M004	1.01.M004 - BANCONI DA LAB., MANOMETRO, EPIDIASCOPIO
				P.01.M007	1.01.M007 - CASSAPANCHE, BANCHI, SEDUTE, CATTEDRE, PEDANE PER CATTEDRE, LAVAGNE NON LUMIN
				P.01.M008	1.01.M008 - ATTREZZATURE DIDATTICHE NON SCIENTIFICHE
				P.04.V999	4.04.V999 - LAVAGNE NON LUMINOSE;*), MICROFONI(*) ARGANI, LEVIGATRICI, MEGAFONI(*)E ASSIMILAB
CG.01.11.02.07	Attrezzature tecnico-scientifiche	19.222.109,60	19.222.109,60	P.04.M001	4.04.M001 - CRIOSTATI, INCUBATRICI, SPETTROFOMETRI, AUTOCLAVI, AGITATORI, CENTRIFUGHE, POMP
				P.04.M002	4.04.M002 - TAVOL. OPER, LAMPADE SCIALITICHE, BISTURI ELETTR. , LETTI, BARELLE,CARRELLI, SIMILI
				P.04.M003	4.04.M003 - APPARATI RADIOLOGICI, PASSALASTRE E ASSIMILABILI
				P.04.Q001	4.04.Q001 - TIPO OTTICO (BINOCOLI, CANNOCCHIALI, EPIDIASCOPI, OBIETTIVI) E ASSIMILABILI
				P.04.R004	4.04.R004 - DI MISURA E PRECISIONE (BILANCE, DENSIMETRI, IGROMETRI, BAROMETRI, TERMOSTATI)
				P.04.R005	4.04.R005 - DI MISURA E PRECISIONE (OSCILLOSCOPI, ALTIMETRI, VOLTOMETRI, COMPASSI) E ASSIM.
				P.04.R02	4.04.R02 - DI RILIEVO, DISEGNO (TACHEOMETRI, TECNIGRAFI, TAV. DA DISEGNO, BUSSOLE,TACHIMETRI
CG.01.11.02.08	Attrezzature elettromeccaniche ed elettroniche	2.791.319,82	2.791.319,82	P.01.E001	1.01.E001 - APP. PE ILLUM., TERMOVENTILAZIONE, STUFA, LAMPADA, CONDIZION, CLIMATIZ, DEUMIDIF.

				P.01.G001	1.01.G001 - VIDEOSORVEGLIANZA, APPARECCHI SUPERVISORI, TELECAMERA, RACK
				P.04.E001	4.04.E001 - AFFETTATRICI, FRIGO, CUCINE A GAS, FRULLA, ASPIRAPOL, CAPP, ELETTR. VARI, LAVELLI
				P.04.R001	4.04.R001 - TIPO OTTICO (MICROSCOPI, PROIETTORI E SCHERMI, LAV. LUMINOSE, MACCH. FOTOGRAFICHE)
				P.04.R003	4.04.R003 - DI REGISTRAZIONE, TRASMISSIONE E RICEZ. (REGISTRATORI, TELEVIS. MICROFONI, MEGAFONI)
				P.04.R008	4.04.R008 - GRUPPI DI CONTINUITÀ PER SISTEMI SANITARI
CG.01.11.02.09	Attrezzatura generica e varia	991.514,27	991.514,27	P.01.G003	1.01.G003 - VARIE
				P.01.Z001	1.01.Z001 - CESTINI GETTACARTE, PANCHINE, BORSE, VALIGIE, BOX POSTA, ESTINTORE
				P.04.V998	4.04.V998 - PIALLATRICI, CARRIOLE, ZAPPE, GABBIE PER ANIMALI, MOTOSEGHE E ASSIMILABILI
CG.01.11.02.11	Attrezzatura Museale	28.270,00	28.270,00	P.03.C006	3.03.C006 - COLLEZIONI (MEDICHE, GIURIDICHE)
CG.01.11.03.01	Mobili e arredi	5.156.781,98	5.156.781,98	P.01.M001	1.01.M001 - ARMADI, VETRINE, COMODINI, CREDENZE, CASSEFORTI, PARETI ATTREZZ. E MOBILI, STR.DIV.
				P.01.M002	1.01.M002 - SCRIVANIE, TAVOLI, CASSETTIERE, PORTA TASTIERE, PORTAVIDEO, PORTATEL., PORTAFOT, (*), PORTA PC,
				P.01.M003	1.01.M003 - SEDIE, POLTRONE, DIVANI, SGABELLI, PANCHE, PUFF, TENDE
				P.01.M005	1.01.M005 - SCAFFALATURE, CLASSIFICATORI, SCHEDARI DA TAVOLO, CONTENITORE
				P.01.M006	1.01.M006 - LIBRERIE, RIPIANI, MOBILI, CASSAFORTE
				P.01.O001	1.01.O001 - QUADRI, ARAZZI, TAPPETI, OROLOGI, PORTAVASI, PORTAOMBR./RIVISTE, BUSTI, SPECCHI
				P.01.P001	1.01.P001 - APPEND, SCALE, BACHEC., MENSOLE, PARAVENTI, PIEDIST, BANDIERE, ASTE, SUPP., LAMP.
				P.04.B001	4.04.B001 - BANCONI DA LAB. E OFFICINA ATTREZZATI, ARMADI SPECIALI, PANCHE, MENSOLE

				P.04.V997	4.04.V997 - TAV, POLTR, SED., SCAFF, SGAB, COMOD, TAMP, PIANT, PARAV, CESTEL, .APPEND., DST.CART,
CG.01.11.03.02	Mobili e arredi aule	155.799,39	155.799,39	P.01.M009 P.01.M010	1.01.M009 - (AULE) SCRIVANIE, TAVOLI, CASSETTIERE, PORTA TASTIERE, PORTAVIDEO, PORTATEL., PORTAFOT, (*), PORTA PC, 1.01.M010 - (AULE) SEDIE, POLTRONE, DIVANI, SGABELLI, PANCHE, PUFF, TENDE
CG.01.11.03.03	Macchine da ufficio	257.382,10	257.382,10	P.01.C004 P.01.F001 P.01.S001 P.01.U001	1.01.C004 - APPARECCHI TELEFONICI, FAX 1.01.F001 - FOTOCOPIATRICI, TELESCRIVENTI E ROTATIVE, VIDEOPROIETTORE FISSO, VIDEOCONFERENZA, PROIETT. 1.01.S001 - MACCHINE PER SCRIVERE (MANUALI, ELETTRICHE, ELETTRONICHE) E CALCOLATRICI 1.01.U001 - MACCHINE DA UFFICIO (CUC. DA TAV., AFFRANC, FASCICOL, TAGLIER, IMBUST, DISTRUGGI DOC.
CG.01.11.04.01	Automezzi ed altri mezzi di trasporto	12.620,24	12.620,24	P.05.V002	5.05.V002 - VETTURE PER MERCI, PULMINI, AUTOFURGONI
CG.01.11.05.01	Pubblicazioni università (di interesse storico culturale artistico e museale)	590,00	139.531,18	P.02.L001	2.02.L001 - LIBRI, OPERE MONOGRAFICHE E POLIGRAFICHE (di interesse storico culturale artistico e museale)
CG.01.11.05.02	Volumi biblioteca (di interesse storico culturale artistico e museale)	138.941,18			
CG.01.11.07.01	Altri beni mobili	11.204.219,56	11.204.219,56	P.03.V999 P.04.V910 P.06.V999	3.03.V999 - VARIE 4.04.V910 - VARIE 6.06.V999 - VARIE
CG.01.12.01.01 - Partecipazione in altre imprese	CG.01.12.01.01 - Partecipazione in altre imprese	505.942,40	505.942,40	P.09.01 P.09.02 P.09.03	Partecipazioni in imprese controllate Partecipazioni in imprese collegate Partecipazioni in altre imprese
Totale		321.758.351,61	321.758.351,61		

9.2 RENDICONTO UNICO IN CONTABILITA' FINANZIARIA DI CASSA

ENTRATE			2019
E/U	Livello	Descrizione	
E	I	TRASFERIMENTI CORRENTI	74.849.309,83
E	II	TRASFERIMENTI CORRENTI	74.849.309,83
E	III	TRASFERIMENTI CORRENTI DA AMMINISTRAZIONI PUBBLICHE	72.341.852,31
E	IV	TRASFERIMENTI CORRENTI DA AMMINISTRAZIONI CENTRALI	60.403.698,57
E	IV	TRASFERIMENTI CORRENTI DA AMMINISTRAZIONI LOCALI	11.891.153,74
E	IV	TRASFERIMENTI CORRENTI DA ENTI DI PREVIDENZA	47.000,00
E	III	TRASFERIMENTI CORRENTI DA IMPRESE	2.346.810,97
E	IV	SPONSORIZZAZIONI DA IMPRESE	2.400,00
E	IV	ALTRI TRASFERIMENTI CORRENTI DA IMPRESE	2.344.410,97
E	III	TRASFERIMENTI CORRENTI DA ISTITUZIONI SOCIALI PRIVATE	1.995,75
E	IV	TRASFERIMENTI CORRENTI DA ISTITUZIONI SOCIALI PRIVATE	1.995,75
E	III	TRASFERIMENTI CORRENTI DALL'UNIONE EUROPEA E DAL RESTO DEL MONDO	158.650,80
E	IV	TRASFERIMENTI CORRENTI DALL'UNIONE EUROPEA	158.650,80
E	I	ENTRATE EXTRATRIBUTARIE	12.322.927,25
E	II	VENDITA DI BENI E SERVIZI E PROVENTI DERIVANTI DALLA GESTIONE DEI BENI	10.940.724,39
E	III	ENTRATE DALLA VENDITA E DALL'EROGAZIONE DI SERVIZI	10.603.962,81
E	III	PROVENTI DERIVANTI DALLA GESTIONE DEI BENI	336.761,58
E	II	PROVENTI DERIVANTI DALL'ATTIVITÀ DI CONTROLLO E REPRESSIONE DELLE IRREGOLARITÀ E DEGLI ILLECITI	5.495,95
E	III	ENTRATE DA FAMIGLIE DERIVANTI DALL'ATTIVITÀ DI CONTROLLO E REPRESSIONE DELLE IRREGOLARITÀ E DEGLI ILLECITI	200,00
E	III	ENTRATE DA IMPRESE DERIVANTI DALL'ATTIVITÀ DI CONTROLLO E REPRESSIONE DELLE IRREGOLARITÀ E DEGLI ILLECITI	5.295,95
E	II	INTERESSI ATTIVI	1,18
E	III	ALTRI INTERESSI ATTIVI	1,18
E	II	RIMBORSI E ALTRE ENTRATE CORRENTI	1.376.705,73
E	III	RIMBORSI IN ENTRATA	1.004.651,07
E	III	ALTRE ENTRATE CORRENTI N.A.C.	372.054,66
E	I	ENTRATE IN CONTO CAPITALE	5.165.045,91
E	II	CONTRIBUTI AGLI INVESTIMENTI	5.165.045,91
E	III	CONTRIBUTI AGLI INVESTIMENTI DA AMMINISTRAZIONI PUBBLICHE	5.110.045,91
E	IV	CONTRIBUTI AGLI INVESTIMENTI DA AMMINISTRAZIONI CENTRALI	2.605.620,57
E	IV	CONTRIBUTI AGLI INVESTIMENTI DA AMMINISTRAZIONI LOCALI	2.504.425,34
E	III	CONTRIBUTI AGLI INVESTIMENTI DA IMPRESE	5.000,00
E	IV	CONTRIBUTI AGLI INVESTIMENTI DA ALTRE IMPRESE	5.000,00
E	III	CONTRIBUTI AGLI INVESTIMENTI DA ISTITUZIONI SOCIALI PRIVATE	50.000,00
E	IV	CONTRIBUTI AGLI INVESTIMENTI DA ISTITUZIONI SOCIALI PRIVATE	50.000,00
E	I	ENTRATE PER CONTO TERZI E PARTITE DI GIRO (CONTI TRANSITORI)	25.805.774,72
E	II	ENTRATE PER PARTITE DI GIRO	22.686.092,60
E	III	RITENUTE SU REDDITI DA LAVORO DIPENDENTE	19.801.550,37
E	III	RITENUTE SU REDDITI DA LAVORO AUTONOMO	172.305,95
E	III	ALTRE ENTRATE PER PARTITE DI GIRO	2.712.236,28
E	II	ENTRATE PER CONTO TERZI	3.119.682,12

E	III	RIMBORSI PER ACQUISTO DI BENI E SERVIZI PER CONTO TERZI	878.274,90
E	III	DEPOSITI DI/PRESSO TERZI	9.000,00
E	III	RISCOSSIONE IMPOSTE E TRIBUTI PER CONTO TERZI	2.232.407,22
TOTALE ENTRATE			118.143.057,71

USCITE			2019
E/U	Livello	Descrizione	
U	I	SPESE CORRENTI	68.476.889,34
U	II	REDDITI DA LAVORO DIPENDENTE	33.392.139,45
U	III	RETRIBUZIONI LORDE	26.016.319,56
U	III	CONTRIBUTI SOCIALI A CARICO DELL'ENTE	7.375.819,89
U	II	IMPOSTE E TASSE A CARICO DELL'ENTE	2.883.483,07
U	III	IMPOSTE, TASSE E PROVENTI ASSIMILATI A CARICO DELL'ENTE	2.883.483,07
U	II	ACQUISTO DI BENI E SERVIZI	18.611.166,35
U	III	ACQUISTO DI BENI	1.998.148,41
U	III	ACQUISTO DI SERVIZI	16.613.017,94
U	II	TRASFERIMENTI CORRENTI	12.189.582,86
U	III	TRASFERIMENTI CORRENTI A AMMINISTRAZIONI PUBBLICHE	171.796,63
U	IV	TRASFERIMENTI CORRENTI A AMMINISTRAZIONI CENTRALI	124.605,76
U	IV	TRASFERIMENTI CORRENTI A AMMINISTRAZIONI LOCALI	47.190,87
U	III	TRASFERIMENTI CORRENTI A FAMIGLIE	11.909.752,41
U	IV	BORSE DI STUDIO, DOTTORATI DI RICERCA E CONTRATTI DI FORMAZIONE SPECIALISTICA	11.747.951,83
U	IV	ALTRI TRASFERIMENTI A FAMIGLIE	161.800,58
U	III	TRASFERIMENTI CORRENTI A IMPRESE	44.436,42
U	IV	TRASFERIMENTI CORRENTI A ALTRE IMPRESE PARTECIPATE	44.436,42
U	III	TRASFERIMENTI CORRENTI A ISTITUZIONI SOCIALI PRIVATE	63.597,40
U	IV	TRASFERIMENTI CORRENTI A ISTITUZIONI SOCIALI PRIVATE	63.597,40
U	II	INTERESSI PASSIVI	191.913,73
U	III	INTERESSI SU MUTUI E ALTRI FINANZIAMENTI A MEDIO LUNGO TERMINE	191.913,73
U	II	RIMBORSI E POSTE CORRETTIVE DELLE ENTRATE	242.393,38
U	III	RIMBORSI DI TRASFERIMENTI ALL'UNIONE EUROPEA	420,00
U	III	ALTRI RIMBORSI DI PARTE CORRENTE DI SOMME NON DOVUTE O INCASSATE IN ECCESSO	241.973,38
U	II	ALTRE SPESE CORRENTI	966.210,50
U	III	VERSAMENTI IVA A DEBITO	346.743,78
U	III	PREMI DI ASSICURAZIONE	609.025,72
U	III	SPESE DOVUTE A SANZIONI, RISARCIMENTI E INDENNIZZI	10.441,00
U	I	SPESE IN CONTO CAPITALE	2.240.011,40
U	II	INVESTIMENTI FISSI LORDI E ACQUISTO DI TERRENI	2.240.011,40
U	III	BENI MATERIALI	1.581.737,89
U	III	BENI IMMATERIALI	658.273,51
U	I	SPESE PER INCREMENTO ATTIVITÀ FINANZIARIE	2.205,00
U	II	CONCESSIONE CREDITI DI MEDIO-LUNGO TERMINE	2.205,00
U	III	CONCESSIONE CREDITI A IMPRESE A SEGUITO DI ESCUSSIONE DI GARANZIE	2.205,00
U	I	RIMBORSO PRESTITI	4.983.198,33
U	II	RIMBORSO MUTUI E ALTRI FINANZIAMENTI A MEDIO LUNGO TERMINE	4.983.198,33

U	III	RIMBORSO MUTUI E ALTRI FINANZIAMENTI A MEDIO LUNGO TERMINE	4.983.198,33
U	I	USCITE PER CONTO TERZI E PARTITE DI GIRO (CONTI TRANSITORI)	24.902.289,93
U	II	USCITE PER PARTITE DI GIRO	19.901.922,65
U	III	VERSAMENTI DI RITENUTE SU REDDITI DA LAVORO DIPENDENTE	17.317.869,03
U	III	VERSAMENTI DI RITENUTE SU REDDITI DA LAVORO AUTONOMO	164.110,37
U	III	ALTRE USCITE PER PARTITE DI GIRO	2.419.943,25
U	II	USCITE PER CONTO TERZI	5.000.367,28
U	III	DEPOSITI DI/PRESSO TERZI	290,18
U	III	VERSAMENTI DI IMPOSTE E TRIBUTI RISCOSE PER CONTO TERZI	5.000.077,10
TOTALE USCITE			100.604.594,00

9.3 USCITE IN CONTABILITA' FINANZIARIA DI CASSA CON ARTICOLAZIONE COFOG DI SECONDO LIVELLO

USCITE	E/U	Livello	Descrizione	2019	Ricerca di base	R&S per gli affari economici	R&S per la sanità	MP.M2.P3.09.4 Sistema universitario - Istruzione - Istruzione superiore	Servizi ausiliari dell'Istruzione	Sanità - Servizi ospedalieri	Servizi di sanità pubblica	Indirizzo politico - Istruzione non altrove classificato	Servizi affari generali - Istruzione - Istruzione non altrove classificato	Fondi da assegnare - Istruzione non altrove classificato
	U	I	SPESE CORRENTI	68.476.889,34	14.346.738,03	3.795.891,06	5.162.854,15	19.866.941,49	0,00	7.136.620,65	4.729,69	1.424.787,94	16.398.101,79	340.224,54
	U	II	REDDITI DA LAVORO DIPENDENTE	33.392.139,45	8.860.121,09	1.962.877,35	3.360.569,54	8.707.474,56	0,00	6.923.950,87	0,00	204.833,71	3.372.312,33	0,00
	U	III	RETRIBUZIONI LORDE	26.016.319,56	7.604.488,40	718.873,33	2.189.741,27	7.451.840,89	0,00	5.668.317,20	0,00	193.204,06	2.189.854,41	0,00
	U	III	CONTRIBUTI SOCIALI A CARICO DELL'ENTE	7.375.819,89	1.255.632,69	1.244.004,02	1.170.828,27	1.255.633,67	0,00	1.255.633,67	0,00	11.629,65	1.182.457,92	0,00
	U	II	IMPOSTE E TASSE A CARICO DELL'ENTE	2.883.483,07	494.376,87	426.208,56	340.224,54	470.079,10	0,00	0,00	0,00	340.224,54	472.144,92	340.224,54
	U	III	IMPOSTE, TASSE E PROVENTI ASSIMILATI A CARICO DELL'ENTE	2.883.483,07	494.376,87	426.208,56	340.224,54	470.079,10	0,00	0,00	0,00	340.224,54	472.144,92	340.224,54
	U	II	ACQUISTO DI BENI E SERVIZI	18.611.166,35	2.125.057,88	1.266.253,46	1.319.225,96	1.373.633,86	0,00	165.333,16	4.729,69	425.302,67	11.931.629,67	0,00
	U	III	ACQUISTO DI BENI	1.998.148,41	149.346,45	704.788,11	764.658,59	1.49.354,63	0,00	0,00	0,00	86.023,19	143.977,44	0,00
	U	III	ACQUISTO DI SERVIZI	16.613.017,94	1.975.711,43	561.465,35	554.567,37	1.224.279,23	0,00	165.333,16	4.729,69	339.279,48	11.787.652,23	0,00
	U	II	TRASFERIMENTI CORRENTI	12.189.582,86	2.552.469,45	96.889,76	96.889,76	9.128.468,60	0,00	0,00	0,00	139.714,13	175.151,16	0,00
	U	III	TRASFERIMENTI CORRENTI A AMMINISTRAZIONI PUBBLICHE	171.796,63	47.190,87	0,00	0,00	0,00	0,00	0,00	0,00	124.605,76	0,00	0,00
	U	IV	TRASFERIMENTI CORRENTI A AMMINISTRAZIONI CENTRALI	124.605,76	0,00	0,00	0,00	0,00	0,00	0,00	0,00	124.605,76	0,00	0,00
	U	IV	TRASFERIMENTI CORRENTI A AMMINISTRAZIONI LOCALI	47.190,87	47.190,87	0,00	0,00	0,00	0,00	0,00	0,00	0,00	0,00	0,00
	U	III	TRASFERIMENTI CORRENTI A FAMIGLIE	11.909.752,41	2.505.278,58	96.889,76	96.889,76	9.113.804,55	0,00	0,00	0,00	0,00	96.889,76	0,00
	U	IV	BORSE DI STUDIO, DOTTORATI DI RICERCA E CONTRATTI DI FORMAZIONE SPECIALISTICA	11.747.951,83	2.505.278,58	96.889,76	96.889,76	8.952.003,97	0,00	0,00	0,00	0,00	96.889,76	0,00
	U	IV	ALTRI TRASFERIMENTI A FAMIGLIE	161.800,58	0,00	0,00	0,00	161.800,58	0,00	0,00	0,00	0,00	0,00	0,00

U	III	TRASFERIMENTI CORRENTI A IMPRESE	44.436,42	0,00	0,00	0,00	0,00	0,00	0,00	0,00	0,00	14.664,00	15.108,37	0,00	0,00	0,00	0,00
U	IV	TRASFERIMENTI CORRENTI A ALTRE IMPRESE PARTECIPATE	44.436,42	0,00	0,00	0,00	0,00	0,00	0,00	0,00	0,00	14.664,00	15.108,37	0,00	0,00	0,00	0,00
U	III	TRASFERIMENTI CORRENTI A ISTITUZIONI SOCIALI PRIVATE	63.597,40	0,00	0,00	0,00	0,00	0,00	0,00	0,00	0,00	63.597,40	0,00	0,00	0,00	0,00	0,00
U	IV	TRASFERIMENTI CORRENTI A ISTITUZIONI SOCIALI PRIVATE	63.597,40	0,00	0,00	0,00	0,00	0,00	0,00	0,00	0,00	63.597,40	0,00	0,00	0,00	0,00	0,00
U	II	INTERESSI PASSIVI	191.913,73	0,00	0,00	0,00	0,00	0,00	0,00	0,00	0,00	191.913,73	0,00	0,00	0,00	0,00	0,00
U	III	INTERESSI SU MUTUI E ALTRI FINANZIAMENTI A MEDIO LUNGO TERMINE	191.913,73	0,00	0,00	0,00	0,00	0,00	0,00	0,00	0,00	191.913,73	0,00	0,00	0,00	0,00	0,00
U	II	RIMBORSI E POSTE CORRETIVE DELLE ENTRATE	242.393,38	0,00	0,00	45.944,35	0,00	47.336,62	0,00	0,00	0,00	103.168,01	0,00	0,00	0,00	0,00	0,00
U	III	RIMBORSI DI TRASFERIMENTI ALL'UNIONE EUROPEA	420,00	0,00	0,00	0,00	0,00	0,00	0,00	0,00	420,00	0,00	0,00	0,00	0,00	0,00	0,00
U	III	ALTRI RIMBORSI DI PARTE CORRENTE DI SOMME NON DOVUTE O INCASSATE IN ECCESSO	241.973,38	0,00	0,00	45.944,35	0,00	47.336,62	0,00	0,00	0,00	102.748,01	0,00	0,00	0,00	0,00	0,00
U	II	ALTRE SPESE CORRENTI	966.210,50	314.712,74	43.661,93	0,00	0,00	0,00	0,00	0,00	0,00	151.781,97	314.712,89	0,00	0,00	0,00	0,00
U	III	VERSAMENTI IVA A DEBITO	346.743,78	173.371,86	0,00	0,00	0,00	0,00	0,00	0,00	0,00	0,00	173.371,92	0,00	0,00	0,00	0,00
U	III	PREMI DI ASSICURAZIONE	609.025,72	141.340,88	43.661,93	0,00	0,00	0,00	0,00	0,00	0,00	141.340,97	141.340,97	0,00	0,00	0,00	0,00
U	III	SPESE DOVUTE A SANZIONI, RISARCIMENTI E INDENNIZZI	10.441,00	0,00	0,00	0,00	0,00	0,00	0,00	0,00	0,00	0,00	0,00	0,00	0,00	0,00	0,00
U	I	SPESE IN CONTO CAPITALE	2.240.011,40	735.390,26	242.961,10	127.782,83	541.001,13	94.953,54	2.698,40	4.589,76	490.634,38	0,00	4.589,76	2.698,40	0,00	0,00	0,00
U	II	INVESTIMENTI FISSI LORDI E ACQUISTO DI TERRENI	2.240.011,40	735.390,26	242.961,10	127.782,83	541.001,13	94.953,54	2.698,40	4.589,76	490.634,38	0,00	4.589,76	2.698,40	0,00	0,00	0,00
U	III	BENI MATERIALI	1.581.737,89	518.207,94	238.059,41	122.881,14	337.570,55	94.953,54	2.698,40	0,00	267.366,91	0,00	0,00	2.698,40	0,00	0,00	0,00
U	III	BENI IMMATERIALI	658.273,51	217.182,32	4.901,69	4.901,69	203.430,58	0,00	0,00	4.589,76	223.267,47	0,00	4.589,76	0,00	0,00	0,00	0,00
U	I	SPESE PER INCREMENTO ATTIVITÀ FINANZIARIE	2.205,00	0,00	0,00	0,00	0,00	0,00	0,00	0,00	2.205,00	0,00	0,00	0,00	0,00	0,00	0,00

9.4 CLASSIFICAZIONE DELLA SPESA PER MISSIONI E PROGRAMMI

CLASSIFICAZIONE DELLA SPESA PER MISSIONI E PROGRAMMI (DECRETO MIUR N.21 DD, 16/01/2014)				
MISSIONI	PROGRAMMI	CLASSIFICAZIONE COGOG	IMPORTO SPESA	IMPORTO SPESA PER MISSIONE
Ricerca e innovazione	Ricerca scientifica e tecnologica di base	RMP.M1.P1.01.4	€ 33.044.696	€ 43.335.363
	Ricerca scientifica e tecnologica applicata - Affari economici	RMP.M1.P2.04.8	€ 4.519.441	
	Ricerca scientifica e tecnologica applicata - Sanità	RMP.M1.P2.07.5	€ 5.771.226	
Istruzione universitaria	Sistema universitario e formazione post universitaria	RMP.M2.P3.09.4	€ 20.888.531	€ 25.888.608
	Diritto allo studio nell'istruzione universitaria	RMP.M2.P4.09.6	€ 5.000.077	
Tutela della salute	Assistenza in materia sanitaria	RMP.M3.P5.07.3	€ 7.231.574	€ 7.239.002
	Assistenza in materia veterinaria	RMP.M3.P6.07.4	€ 7.428	
Servizi Istituzionali e generali	Indirizzo politico	RMP.M4.P7.09.8	€ 1.429.378	€ 23.801.396
	Servizi e affari generali per le amministrazioni	RMP.M4.P8.09.8	€ 22.372.018	
Fondi da ripartire	Fondi da assegnare	RMP.M5.P9.09.8	€ 340.225	€ 340.225
				€ 100.604.594

9.5 INDICATORE DELLA TEMPESTIVITA' DEI PAGAMENTI (Art. 41 c. 1 del D. L. 66/2014)

ALLEGATO ALLA RELAZIONE DEL BILANCIO D'ESERCIZIO ANNO 2019 PROSPETTO AI SENSI DELL'Art. 41 c. 1 del D. L. 66/2014

"A decorrere dall'esercizio finanziario 2014, alle relazioni dei bilanci consuntivi o di esercizio delle pubbliche amministrazioni, di cui all'art. 1 c. 2 del decreto legislativo 30 marzo 2001, n. 165 è allegato un prospetto, sottoscritto dal rappresentante legale e dal responsabile finanziario, attestante l'importo dei pagamenti relativi a transazioni commerciali effettuati dopo la scadenza dei termini previsti dal D. Lgs. 9 ottobre 2002, n. 231, nonché l'indicatore annuale di tempestività dei pagamenti di cui all'articolo 33 del decreto legislativo 14 marzo 2013, n. 33. In caso di superamento dei predetti termini, le medesime relazioni indicano le misure adottate o previste per consentire la tempestiva effettuazione dei pagamenti. L'organo di controllo di regolarità amministrativa e contabile verifica le attestazioni di cui al primo periodo, dandone atto nella propria relazione.[...]"

SEZIONE A

Importo dei pagamenti relativi a transazioni commerciali effettuati dopo la scadenza dei termini previsti dal D. Lgs. 9 ottobre 2002, n. 231

€ 4.366.792,03

SEZIONE B

Indicatore annuale di tempestività dei pagamenti pubblicato ai sensi dell'art. 10 c.1 e c. 3 del DPCM 22/9/2014, secondo le disposizioni di cui all'art. 33 del D. Lgs. 33/2013 come modificato dal D. Lgs. 97/2016.

-1,86 GG

La Responsabile dell'Area Finanziaria

Dott.ssa Grazia Colafati



Magnifico Rettore

Prof. Giovambattista De Sarro



9004500

UNIVERS. DEGLI STUDI MAGNA GRECIA - CATANZARO
VERBALE DI VERIFICA DI CASSA
ANNO 2019


Proceduto in data 03/02/2020 all'esame dei registri e dei documenti contabili, si accerta quanto segue:

I. - ENTRATA			
Fondo di cassa alla chiusura dell'esercizio 2018		€uro	30.681.568,30
Reversali trasmesse dall'Ente:	€uro	118.143.057,71	
Reversali registrate dal Tesoriere (dalla n. 1 alla n: 7203)	€uro	118.143.057,71	
Reversali Incassate:	€uro	118.143.057,71	
Reversali da incassare/regolarizzare:	€uro	0,00	
Entrate da regolarizzare:	€uro	0,00	
TOTALE ENTRATE		€uro	148.824.626,01
<i>Differenza tra reversali trasmesse e reversali registrate</i>		€uro	<i>0,00</i>
II. - USCITA			
Deficienza di cassa alla chiusura dell'esercizio 2018		€uro	0,00
Mandati trasmessi dall'Ente:	€uro	100.604.594,00	
Mandati registrati dal Tesoriere (dal n. 1 al n. 7197)	€uro	100.604.594,00	
Mandati pagati:	€uro	100.604.594,00	
Mandati da pagare/regolarizzare:	€uro	0,00	
Uscite da regolarizzare:	€uro	0,00	
TOTALE USCITE		€uro	100.604.594,00
<i>Differenza tra mandati trasmessi e mandati registrati</i>		€uro	<i>0,00</i>
Fondi a disposizione dell'Ente per la gestione del bilancio		€uro	48.220.032,01

La presente verifica è comprensiva degli allegati:

1. Quadro di raccordo con la tesoreria provinciale

Il presente verbale è redatto in tre (3) originali, uno per l'Ente e due per il tesoriere.


 (Timbro e firma dell'Ente)

IL TESORIERE
 UniCredit S.p.A.

UniCredit S.p.A.

Sede Legale e
 Direzione Generale

Capitale Sociale € 20.994.799.961,81 interamente versato - Banca iscritta all'Albo delle Banche e Capogruppo del Gruppo Bancario UniCredit - Albo dei Gruppi Bancari: cod. 02008.1 - Cod. ABI 02008.1 - Iscrizione al Registro delle Imprese di Roma, Codice Fiscale e P. IVA n° 00346170101 - Aderente al Fondo Interbancario di Tutela dei Depositi - Imposta di bollo, dovuta, assolta in modo virtuale - Autorizzazione Agenzia delle Entrate Ufficio di Roma 1, n. 143106/07

Bianca Garofoli Ateneo 2019

UNIVERS. DEGLI STUDI MAGNA GRECIA - CATANZARO
QUADRO ILLUSTRATIVO DELLA CONCORDANZA
TRA IL CONTO DI TESORERIA E LA CONTABILITA' SPECIALE DI T.U.

9004500

ANNO 2019

Fondo di cassa			48.220.032,01
Giacenze presso conto di Tesoreria escluse da riversamento in Contabilità Speciale	(-)		0,00
Riscossioni effettuate dal tesoriere e non contabilizzate nella contabilità speciale presso la Tesoreria Provinciale	(-)		29.021,44
Pagamenti effettuati dal Tesoriere e non contabilizzati nella contabilità speciale presso la Tesoreria Provinciale	(+)		2.587.730,83
Pagamenti effettuati nella contabilità speciale presso la Tesoreria Provinciale non contabilizzati dal Tesoriere	(-)		0,00
Versamenti nella contabilità speciale presso la Tesoreria Provinciale non contabilizzati dal Tesoriere	(+)		0,00
Disponibilità presso la Tesoreria Centrale al 31/12/2019			50.778.741,40

Si dichiara che sono stati rispettati i limiti imposti dalla normativa sulla tesoreria unica.

li _____

IL TESORIERE
 UNICREDIT S.P.A.




UniCredit S.p.A.
 Sede Legale e Direzione Generale
 Piazza Gae Aulenti 3

Capitale Sociale € 20.994.799.961,81 interamente versato - Banca iscritta all'Albo delle Banche e Capogruppo del Gruppo Bancario UniCredit - Albo dei Gruppi Bancari: cod. 02008.1 - Cod. ABI 02008.1 - Iscrizione al Registro delle Imprese di Roma, Codice Fiscale e P. IVA n° 00348170101 - Aderente al Fondo Interbancario di Tutela dei Depositi - Imposta di bollo, ove dovuta, assolta in modo virtuale - Autorizzazione Agenzia delle Entrate Ufficio di Roma 1, n. 143105/07



Università degli Studi
"Magna Graecia"
di Catanzaro

SITUAZIONE CASSA

Esercizio	UE Autonoma	IBAN	Data situazione
2019	UE.00 - Università degli Studi 'MAGNA GRAECIA' di Catanzaro	IT88X0200804404000400006505	31/12/2019

CASSA INIZIALE:30.681.568,30

SITUAZIONE SULL'EMESSO		SITUAZIONE SUL TRASMESSO		SITUAZIONE SUL RISCONTRATO	
Ordinativo di incasso	118.143.057,71	Ordinativo di incasso	118.143.057,71	Ordinativo di incasso	118.143.057,71
Ordinativo di pagamento	100.604.594,00	Ordinativo di pagamento	100.604.594,00	Ordinativo di pagamento	100.604.594,00
Cassa corrente	48.220.032,01	Cassa corrente	48.220.032,01	Cassa corrente	48.220.032,01
Sospesi in entrata	0,00	Sospesi in entrata	0,00	Sospesi in entrata	0,00
Sospesi in uscita	0,00	Sospesi in uscita	0,00	Sospesi in uscita	0,00
Totale	48.220.032,01	Totale	48.220.032,01	Totale	48.220.032,01

9.7 PROSPETTI SIOPE ENTRATE ED USCITE

Pagina 1

INCASSI

SIOPE

Ente Codice	013059912000000
Ente Descrizione	UNIVERSITA' DEGLI STUDI MAGNA GRAECIA DI CATANZARO (ATENEO)
Categoria	Universita'
Sotto Categoria	UNIVERSITA
Periodo	ANNUALE 2019
Prospetto	INCASSI
Tipo Report	Semplice
Data ultimo aggiornamento	11-giu-2020
Data stampa	15-giu-2020
Importi in EURO	

INCASSI

SIOPE

Pagina 2

013059912000000 - UNIVERSITA' DEGLI STUDI MAGNA GRAECIA DI CATANZARO (ATENE0)

		Importo nel periodo	Importo a tutto il periodo
2.00.00.00.000 Trasferimenti correnti		74.849.309,83	74.849.309,83
2.01.00.00.000 Trasferimenti correnti		74.849.309,83	74.849.309,83
2.01.01.00.000 Trasferimenti correnti da Amministrazioni pubbliche		72.341.852,31	72.341.852,31
2.01.01.01.001	Trasferimenti correnti da Ministeri	60.403.698,57	60.403.698,57
2.01.01.02.001	Trasferimenti correnti da Regioni e province autonome	5.679.528,70	5.679.528,70
2.01.01.02.003	Trasferimenti correnti da Comuni	12.000,00	12.000,00
2.01.01.02.007	Trasferimenti correnti da Camere di Commercio	500,00	500,00
2.01.01.02.008	Trasferimenti correnti da Università'	77.300,00	77.300,00
2.01.01.02.011	Trasferimenti correnti da Aziende sanitarie locali	7.787,16	7.787,16
2.01.01.02.012	Trasferimenti correnti da Aziende ospedaliere e Aziende ospedaliere universitarie integrate con il SSN	6.096.680,02	6.096.680,02
2.01.01.02.014	Trasferimenti correnti da Istituti di ricovero e cura a carattere scientifico pubblici	11.057,86	11.057,86
2.01.01.02.015	Trasferimenti correnti da altre Amministrazioni Locali produttrici di servizi sanitari	4.800,00	4.800,00
2.01.01.02.017	Trasferimenti correnti da altri enti e agenzie regionali e sub regionali	1.500,00	1.500,00
2.01.01.03.001	Trasferimenti correnti da INPS	25.000,00	25.000,00
2.01.01.03.999	Trasferimenti correnti da altri Enti di Previdenza n.a.c.	22.000,00	22.000,00
2.01.03.00.000 Trasferimenti correnti da Imprese		2.346.810,97	2.346.810,97
2.01.03.01.999	Sponsorizzazioni da altre imprese	2.400,00	2.400,00
2.01.03.02.999	Altri trasferimenti correnti da altre imprese	2.344.410,97	2.344.410,97
2.01.04.00.000 Trasferimenti correnti da Istituzioni Sociali Private		1.995,75	1.995,75
2.01.04.01.001	Trasferimenti correnti da Istituzioni Sociali Private	1.995,75	1.995,75
2.01.05.00.000 Trasferimenti correnti dall'Unione Europea e dal Resto del Mondo		158.650,80	158.650,80
2.01.05.01.999	Altri trasferimenti correnti dall'Unione Europea	158.650,80	158.650,80
3.00.00.00.000 Entrate extratributarie		12.322.927,25	12.322.927,25
3.01.00.00.000 Vendita di beni e servizi e proventi derivanti dalla gestione dei beni		10.940.724,39	10.940.724,39
3.01.02.00.000 Entrate dalla vendita e dall'erogazione di servizi		10.603.962,81	10.603.962,81
3.01.02.01.027	Proventi da consulenze	40.000,00	40.000,00
3.01.02.01.038	Proventi da analisi e studi nel campo della ricerca	1.020.293,52	1.020.293,52
3.01.02.01.999	Proventi da servizi n.a.c.	407.782,61	407.782,61
3.01.02.02.001	Proventi da contribuzione studentesca per corsi di laurea di I, II livello	9.036.698,91	9.036.698,91
3.01.02.02.002	Proventi da contribuzione studentesca per corsi post lauream	98.552,00	98.552,00
3.01.02.02.999	Proventi da contribuzione studentesca per altri corsi	635,77	635,77
3.01.03.00.000 Proventi derivanti dalla gestione dei beni		336.761,58	336.761,58
3.01.03.02.002	Locazioni di altri beni immobili	336.761,58	336.761,58
3.02.00.00.000 Proventi derivanti dall'attività di controllo e repressione delle irregolarità e degli illeciti		5.495,95	5.495,95
3.02.02.00.000 Entrate da famiglie derivanti dall'attività di controllo e repressione delle irregolarità e degli illeciti		200,00	200,00

013059912000000 - UNIVERSITA' DEGLI STUDI MAGNA GRAECIA DI CATANZARO (ATENE0)

		Importo nel periodo	Importo a tutto il periodo
3.02.02.01.001	Proventi da multe, ammende, sanzioni e oblazioni a carico delle famiglie	200,00	200,00
3.02.03.00.000	Entrate da Imprese derivanti dall'attività di controllo e repressione delle irregolarità e degli illeciti	5.295,95	5.295,95
3.02.03.02.001	Proventi da risarcimento danni a carico delle imprese	5.295,95	5.295,95
3.03.00.00.000	Interessi attivi	1,18	1,18
3.03.03.00.000	Altri interessi attivi	1,18	1,18
3.03.03.04.001	Interessi attivi da depositi bancari o postali	1,18	1,18
3.05.00.00.000	Rimborsi e altre entrate correnti	1.376.705,73	1.376.705,73
3.05.02.00.000	Rimborsi in entrata	1.004.651,07	1.004.651,07
3.05.02.01.001	Rimborsi ricevuti per spese di personale (comando, distacco, fuori ruolo, convenzioni, ecc.)	120.722,40	120.722,40
3.05.02.03.004	Entrate da rimborsi, recuperi e restituzioni di somme non dovute o incassate in eccesso da Famiglie	15.265,50	15.265,50
3.05.02.03.005	Entrate da rimborsi, recuperi e restituzioni di somme non dovute o incassate in eccesso da Imprese	868.663,17	868.663,17
3.05.99.00.000	Altre entrate correnti n.a.c.	372.054,66	372.054,66
3.05.99.99.999	Altre entrate correnti n.a.c.	372.054,66	372.054,66
4.00.00.00.000	Entrate in conto capitale	5.165.045,91	5.165.045,91
4.02.00.00.000	Contributi agli investimenti	5.165.045,91	5.165.045,91
4.02.01.00.000	Contributi agli investimenti da amministrazioni pubbliche	5.110.045,91	5.110.045,91
4.02.01.01.001	Contributi agli investimenti da Ministeri	2.605.620,57	2.605.620,57
4.02.01.02.001	Contributi agli investimenti da Regioni e province autonome	2.504.425,34	2.504.425,34
4.02.03.00.000	Contributi agli investimenti da Imprese	5.000,00	5.000,00
4.02.03.03.999	Contributi agli investimenti da altre Imprese	5.000,00	5.000,00
4.02.04.00.000	Contributi agli investimenti da Istituzioni Sociali Private	50.000,00	50.000,00
4.02.04.01.001	Contributi agli investimenti da Istituzioni Sociali Private	50.000,00	50.000,00
9.00.00.00.000	Entrate per conto terzi e partite di giro	25.805.774,72	25.805.774,72
9.01.00.00.000	Entrate per partite di giro	22.686.092,60	22.686.092,60
9.01.02.00.000	Ritenute su redditi da lavoro dipendente	19.801.550,37	19.801.550,37
9.01.02.01.001	Ritenute erariali su redditi da lavoro dipendente per conto terzi	7.065.299,40	7.065.299,40
9.01.02.02.001	Ritenute previdenziali e assistenziali su redditi da lavoro dipendente per conto terzi	12.736.250,97	12.736.250,97
9.01.03.00.000	Ritenute su redditi da lavoro autonomo	172.305,95	172.305,95
9.01.03.01.001	Ritenute erariali su redditi da lavoro autonomo per conto terzi	168.222,42	168.222,42
9.01.03.02.001	Ritenute previdenziali e assistenziali su redditi da lavoro autonomo per conto terzi	4.083,53	4.083,53
9.01.99.00.000	Altre entrate per partite di giro	2.712.236,28	2.712.236,28
9.01.99.03.001	Rimborso di fondi economici e carte aziendali	17.000,00	17.000,00

INCASSI

SIOPE

Pagina 4

013059912000000 - UNIVERSITA' DEGLI STUDI MAGNA GRAECIA DI CATANZARO (ATENE0)

		Importo nel periodo	Importo a tutto il periodo
9.01.99.99.999	Altre entrate per partite di giro diverse	2.695.236,28	2.695.236,28
9.02.00.00.000	Entrate per conto terzi	3.119.682,12	3.119.682,12
9.02.01.00.000	Rimborsi per acquisto di beni e servizi per conto terzi	878.274,90	878.274,90
9.02.01.02.001	Rimborso per acquisto di servizi per conto di terzi	878.274,90	878.274,90
9.02.04.00.000	Depositi di/presso terzi	9.000,00	9.000,00
9.02.04.01.001	Costituzione di depositi cauzionali o contrattuali di terzi	9.000,00	9.000,00
9.02.05.00.000	Riscossione imposte e tributi per conto terzi	2.232.407,22	2.232.407,22
9.02.05.01.001	Riscossione di imposte di natura corrente per conto di terzi	2.232.407,22	2.232.407,22
Entrate da regolarizzare		0,00	0,00
0.00.0 0.99.9 99	ALTRI INCASSI DA REGOLARIZZARE (riscossioni codificate dal cassiere)	0,00	0,00
TOTALE INCASSI		118.143.057,71	118.143.057,71

PAGAMENTI

SIOPE

Pagina 1

Ente Codice	013059912000000
Ente Descrizione	UNIVERSITA' DEGLI STUDI MAGNA GRAECIA DI CATANZARO (ATENEO)
Categoria	Universita'
Sotto Categoria	UNIVERSITA
Periodo	ANNUALE 2019
Prospetto	PAGAMENTI
Tipo Report	Semplice
Data ultimo aggiornamento	11-giu-2020
Data stampa	15-giu-2020
Importi in EURO	

PAGAMENTI

SIOPE

Pagina 2

013059912000000 - UNIVERSITA' DEGLI STUDI MAGNA GRAECIA DI CATANZARO (ATENE0)

		Importo nel periodo	Importo a tutto il periodo
1.00.00.00.000 Spese correnti		68.476.889,34	68.476.889,34
1.01.00.00.000 Redditi da lavoro dipendente		33.392.139,45	33.392.139,45
1.01.01.00.000 Retribuzioni lorde		26.016.319,56	26.016.319,56
1.01.01.01.002	Voci stipendiali corrisposte al personale a tempo indeterminato	16.993.794,45	16.993.794,45
1.01.01.01.004	Indennita' ed altri compensi, esclusi i rimborsi spesa per missione, corrisposti al personale a tempo indeterminato	5.883.470,77	5.883.470,77
1.01.01.01.005	Arretrati per anni precedenti corrisposti al personale a tempo determinato	9.878,81	9.878,81
1.01.01.01.006	Voci stipendiali corrisposte al personale a tempo determinato	966.020,26	966.020,26
1.01.01.01.008	Indennita' ed altri compensi, esclusi i rimborsi spesa documentati per missione, corrisposti al personale a tempo determinato	60.365,06	60.365,06
1.01.01.01.009	Assegni di ricerca	2.102.677,07	2.102.677,07
1.01.01.02.999	Altre spese per il personale n.a.c.	113,14	113,14
1.01.02.00.000 Contributi sociali a carico dell'ente		7.375.819,89	7.375.819,89
1.01.02.01.001	Contributi obbligatori per il personale	6.268.404,61	6.268.404,61
1.01.02.01.003	Contributi per indennita' di fine rapporto	1.049.266,22	1.049.266,22
1.01.02.01.999	Altri contributi sociali effettivi n.a.c.	0,84	0,84
1.01.02.02.001	Assegni familiari	58.148,22	58.148,22
1.02.00.00.000 Imposte e tasse a carico dell'ente		2.883.483,07	2.883.483,07
1.02.01.00.000 Imposte, tasse e proventi assimilati a carico dell'ente		2.883.483,07	2.883.483,07
1.02.01.01.001	Imposta regionale sulle attivita' produttive (IRAP)	2.176.875,06	2.176.875,06
1.02.01.02.001	Imposta di registro e di bollo	246.729,90	246.729,90
1.02.01.06.001	Tassa e/o tariffa smaltimento rifiuti solidi urbani	206.582,00	206.582,00
1.02.01.10.001	Imposta sul reddito delle persone giuridiche (ex IRPEG)	63.338,71	63.338,71
1.02.01.12.001	Imposta Municipale Propria	55.267,88	55.267,88
1.02.01.99.999	Imposte, tasse e proventi assimilati a carico dell'ente n.a.c.	134.689,52	134.689,52
1.03.00.00.000 Acquisto di beni e servizi		18.611.166,35	18.611.166,35
1.03.01.00.000 Acquisto di beni		1.998.148,41	1.998.148,41
1.03.01.01.001	Giornali e riviste	227.878,59	227.878,59
1.03.01.01.002	Pubblicazioni	389.102,86	389.102,86
1.03.01.02.001	Carta, cancelleria e stampati	148.541,50	148.541,50
1.03.01.02.002	Carburanti, combustibili e lubrificanti	4.922,69	4.922,69
1.03.01.02.999	Altri beni e materiali di consumo n.a.c.	1.224.802,00	1.224.802,00
1.03.01.05.999	Altri beni e prodotti sanitari n.a.c.	2.900,77	2.900,77
1.03.02.00.000 Acquisto di servizi		16.613.017,94	16.613.017,94
1.03.02.01.001	Organi istituzionali dell'amministrazione - Indennita'	248.724,96	248.724,96
1.03.02.01.002	Organi istituzionali dell'amministrazione - Rimborsi	13.936,24	13.936,24
1.03.02.01.008	Compensi agli organi istituzionali di revisione, di controllo ed altri incarichi istituzionali dell'amministrazione	123.067,55	123.067,55
1.03.02.02.002	Indennita' di missione e di trasferta	376.365,00	376.365,00
1.03.02.02.004	Pubblicita'	46.331,13	46.331,13
1.03.02.02.005	Organizzazione e partecipazione a manifestazioni e convegni	183.934,84	183.934,84
1.03.02.04.999	Acquisto di servizi per altre spese per formazione e addestramento n.a.c.	14.639,00	14.639,00
1.03.02.05.001	Telefonia fissa	45.670,13	45.670,13

013059912000000 - UNIVERSITA' DEGLI STUDI MAGNA GRAECIA DI CATANZARO (ATENE0)

Importo nel periodo Importo a tutto il periodo

1.03.02.05.002	Telefonia mobile	19.537,18	19.537,18
1.03.02.05.003	Accesso a banche dati e a pubblicazioni on line	3.598,96	3.598,96
1.03.02.05.004	Energia elettrica	2.917.009,28	2.917.009,28
1.03.02.05.005	Acqua	131.358,64	131.358,64
1.03.02.05.006	Gas	1.123.717,11	1.123.717,11
1.03.02.05.999	Utenze e canoni per altri servizi n.a.c.	1.333.301,91	1.333.301,91
1.03.02.07.001	Locazione di beni immobili	177.377,46	177.377,46
1.03.02.07.002	Noleggi di mezzi di trasporto	16.134,26	16.134,26
1.03.02.07.004	Noleggi di hardware	56.997,02	56.997,02
1.03.02.07.006	Licenze d'uso per software	77.250,17	77.250,17
1.03.02.07.008	Noleggi di impianti e macchinari	5.797,38	5.797,38
1.03.02.09.001	Manutenzione ordinaria e riparazioni di mezzi di trasporto ad uso civile, di sicurezza e ordine pubblico	3.068,08	3.068,08
1.03.02.09.004	Manutenzione ordinaria e riparazioni di impianti e macchinari	1.552.601,68	1.552.601,68
1.03.02.09.005	Manutenzione ordinaria e riparazioni di attrezzature	551.391,80	551.391,80
1.03.02.09.008	Manutenzione ordinaria e riparazioni di beni immobili	597.895,13	597.895,13
1.03.02.09.011	Manutenzione ordinaria e riparazioni di altri beni materiali	1.391,50	1.391,50
1.03.02.10.001	Incarichi libero professionali di studi, ricerca e consulenza	508.774,58	508.774,58
1.03.02.10.002	Esperti per commissioni, comitati e consigli	139.184,66	139.184,66
1.03.02.11.009	Prestazioni tecnico-scientifiche a fini di ricerca	4.340,00	4.340,00
1.03.02.11.010	Deposito, mantenimento e tutela dei brevetti	15.623,58	15.623,58
1.03.02.11.999	Altre prestazioni professionali e specialistiche n.a.c.	171.332,52	171.332,52
1.03.02.12.001	Acquisto di servizi da agenzie di lavoro interinale	129.103,42	129.103,42
1.03.02.12.003	Collaborazioni coordinate e a progetto	1.147.163,19	1.147.163,19
1.03.02.13.001	Servizi di sorveglianza, custodia e accoglienza	1.565.424,09	1.565.424,09
1.03.02.13.002	Servizi di pulizia e lavanderia	796.058,13	796.058,13
1.03.02.13.003	Trasporti, traslochi e facchinaggio	44.513,97	44.513,97
1.03.02.13.004	Stampa e rilegatura	166.405,42	166.405,42
1.03.02.13.006	Rimozione e smaltimento di rifiuti tossico-nocivi e di altri materiali	18.918,38	18.918,38
1.03.02.13.999	Altri servizi ausiliari n.a.c.	1.922,80	1.922,80
1.03.02.14.999	Altri servizi di ristorazione	374.192,12	374.192,12
1.03.02.16.001	Pubblicazione bandi di gara	21.100,05	21.100,05
1.03.02.16.002	Spese postali	22.615,83	22.615,83
1.03.02.17.002	Oneri per servizio di tesoreria	123.933,12	123.933,12
1.03.02.19.001	Gestione e manutenzione applicazioni	533.890,27	533.890,27
1.03.02.99.002	Altre spese legali	85.082,63	85.082,63
1.03.02.99.003	Quote di associazioni	108.232,06	108.232,06
1.03.02.99.005	Spese per commissioni e comitati dell'Ente	137.033,05	137.033,05
1.03.02.99.011	Servizi per attivita' di rappresentanza	1.540,77	1.540,77
1.03.02.99.999	Altri servizi diversi n.a.c.	875.536,89	875.536,89

1.04.00.00.000 Trasferimenti correnti

12.189.582,86

12.189.582,86

1.04.01.00.000 Trasferimenti correnti a Amministrazioni Pubbliche

171.796,63

171.796,63

1.04.01.01.001	Trasferimenti correnti a Ministeri	124.605,76	124.605,76
1.04.01.02.008	Trasferimenti correnti a Universita'	10.884,50	10.884,50
1.04.01.02.012	Trasferimenti correnti a Aziende ospedaliere e Aziende ospedaliere universitarie integrate con il SSN n.a.f.	36.306,37	36.306,37

1.04.02.00.000 Trasferimenti correnti a Famiglie

11.909.752,41

11.909.752,41

1.04.02.03.001	Borse di studio	484.449,18	484.449,18
1.04.02.03.002	Contratti di formazione specialistica area medica	8.855.114,21	8.855.114,21

013059912000000 - UNIVERSITA' DEGLI STUDI MAGNA GRAECIA DI CATANZARO (ATENE0)

		Importo nel periodo	Importo a tutto il periodo
1.04.02.03.003	Dottorati di ricerca	2.408.388,44	2.408.388,44
1.04.02.05.999	Altri trasferimenti a famiglie n.a.c.	161.800,58	161.800,58
1.04.03.00.000 Trasferimenti correnti a Imprese		44.436,42	44.436,42
1.04.03.02.001	Trasferimenti correnti a altre imprese partecipate	44.436,42	44.436,42
1.04.04.00.000 Trasferimenti correnti a Istituzioni Sociali Private		63.597,40	63.597,40
1.04.04.01.001	Trasferimenti correnti a Istituzioni Sociali Private	63.597,40	63.597,40
1.07.00.00.000 Interessi passivi		191.913,73	191.913,73
1.07.05.00.000 Interessi su Mutui e altri finanziamenti a medio lungo termine		191.913,73	191.913,73
1.07.05.04.003	Interessi passivi a Cassa Depositi e Prestiti SPA su mutui e altri finanziamenti a medio lungo termine	191.913,73	191.913,73
1.09.00.00.000 Rimborsi e poste correttive delle entrate		242.393,38	242.393,38
1.09.03.00.000 Rimborsi di trasferimenti all'Unione Europea		420,00	420,00
1.09.03.01.001	Rimborsi di trasferimenti all'Unione Europea	420,00	420,00
1.09.99.00.000 Altri Rimborsi di parte corrente di somme non dovute o incassate in eccesso		241.973,38	241.973,38
1.09.99.04.001	Rimborsi di parte corrente a Famiglie di somme non dovute o incassate in eccesso	102.748,01	102.748,01
1.09.99.05.001	Rimborsi di parte corrente a Imprese di somme non dovute o incassate in eccesso	139.225,37	139.225,37
1.10.00.00.000 Altre spese correnti		966.210,50	966.210,50
1.10.03.00.000 Versamenti IVA a debito		346.743,78	346.743,78
1.10.03.01.001	Versamenti IVA a debito per le gestioni commerciali	346.743,78	346.743,78
1.10.04.00.000 Premi di assicurazione		609.025,72	609.025,72
1.10.04.01.002	Premi di assicurazione su beni immobili	59.623,00	59.623,00
1.10.04.01.003	Premi di assicurazione per responsabilita' civile verso terzi	218.309,64	218.309,64
1.10.04.99.999	Altri premi di assicurazione n.a.c.	331.093,08	331.093,08
1.10.05.00.000 Spese dovute a sanzioni, risarcimenti e indennizzi		10.441,00	10.441,00
1.10.05.04.001	Oneri da contenzioso	10.441,00	10.441,00
2.00.00.00.000 Spese in conto capitale		2.240.011,40	2.240.011,40
2.02.00.00.000 Investimenti fissi lordi e acquisto di terreni		2.240.011,40	2.240.011,40
2.02.01.00.000 Beni materiali		1.581.737,89	1.581.737,89
2.02.01.01.001	Mezzi di trasporto stradali	18,30	18,30
2.02.01.03.001	Mobili e arredi per ufficio	43.270,16	43.270,16
2.02.01.03.003	Mobili e arredi per laboratori	10.793,55	10.793,55
2.02.01.03.999	Mobili e arredi n.a.c.	12.737,06	12.737,06
2.02.01.04.001	Macchinari	2.275,30	2.275,30
2.02.01.04.002	Impianti	90.828,70	90.828,70
2.02.01.05.001	Attrezzature scientifiche	290.195,74	290.195,74
2.02.01.05.002	Attrezzature sanitarie	12.200,00	12.200,00

013059912000000 - UNIVERSITA' DEGLI STUDI MAGNA GRAECIA DI CATANZARO (ATENE0)

		Importo nel periodo	Importo a tutto il periodo
2.02.01.05.999	Attrezzature n.a.c.	16.454,22	16.454,22
2.02.01.07.001	Server	10.716,48	10.716,48
2.02.01.07.002	Postazioni di lavoro	33.195,96	33.195,96
2.02.01.07.003	Periferiche	21.331,68	21.331,68
2.02.01.07.005	Tablet e dispositivi di telefonia fissa e mobile	3.557,90	3.557,90
2.02.01.07.999	Hardware n.a.c.	64.043,98	64.043,98
2.02.01.09.019	Fabbricati ad uso strumentale	966.603,86	966.603,86
2.02.01.99.001	Materiale bibliografico	3.515,00	3.515,00
2.02.03.00.000 Beni immateriali		658.273,51	658.273,51
2.02.03.02.001	Sviluppo software e manutenzione evolutiva	26.998,50	26.998,50
2.02.03.03.001	Brevetti	945,24	945,24
2.02.03.05.001	Incarichi professionali per la realizzazione di investimenti	603.366,10	603.366,10
2.02.03.06.999	Manutenzione straordinaria su altri beni di terzi	26.963,67	26.963,67
3.00.00.00.000 Spese per incremento attivita' finanziarie		2.205,00	2.205,00
3.03.00.00.000 Concessione crediti di medio-lungo termine		2.205,00	2.205,00
3.03.13.00.000 Concessione crediti a Imprese a seguito di escussione di garanzie		2.205,00	2.205,00
3.03.13.04.999	Concessione crediti a altre Imprese a seguito di escussione di garanzie	2.205,00	2.205,00
4.00.00.00.000 Rimborso Prestiti		4.983.198,33	4.983.198,33
4.03.00.00.000 Rimborso mutui e altri finanziamenti a medio lungo termine		4.983.198,33	4.983.198,33
4.03.01.00.000 Rimborso Mutui e altri finanziamenti a medio lungo termine		4.983.198,33	4.983.198,33
4.03.01.04.003	Rimborso Mutui e altri finanziamenti a medio lungo termine a Cassa Depositi e Prestiti - Gestione CDP SPA	4.983.198,33	4.983.198,33
7.00.00.00.000 Uscite per conto terzi e partite di giro		24.902.289,93	24.902.289,93
7.01.00.00.000 Uscite per partite di giro		19.901.922,65	19.901.922,65
7.01.02.00.000 Versamenti di ritenute su Redditi da lavoro dipendente		17.317.869,03	17.317.869,03
7.01.02.01.001	Versamenti di ritenute erariali su Redditi da lavoro dipendente riscosse per conto terzi	6.108.904,87	6.108.904,87
7.01.02.02.001	Versamenti di ritenute previdenziali e assistenziali su Redditi da lavoro dipendente riscosse per conto terzi	11.208.964,16	11.208.964,16
7.01.03.00.000 Versamenti di ritenute su Redditi da lavoro autonomo		164.110,37	164.110,37
7.01.03.01.001	Versamenti di ritenute erariali su Redditi da lavoro autonomo per conto terzi	164.110,37	164.110,37
7.01.99.00.000 Altre uscite per partite di giro		2.419.943,25	2.419.943,25
7.01.99.03.001	Costituzione fondi economici e carte aziendali	17.000,00	17.000,00
7.01.99.99.999	Altre uscite per partite di giro n.a.c.	2.402.943,25	2.402.943,25
7.02.00.00.000 Uscite per conto terzi		5.000.367,28	5.000.367,28
7.02.04.00.000 Depositi di/presso terzi		290,18	290,18
7.02.04.01.001	Costituzione di depositi cauzionali o contrattuali presso terzi	290,18	290,18

PAGAMENTI

SIOPE

013059912000000 - UNIVERSITA' DEGLI STUDI MAGNA GRAECIA DI CATANZARO (ATENE0)

		Importo nel periodo	Importo a tutto il periodo
7.02.05.00.000 Versamenti di imposte e tributi riscosse per conto terzi		5.000.077,10	5.000.077,10
7.02.05.01.001	Versamenti di imposte e tasse di natura corrente riscosse per conto di terzi	5.000.077,10	5.000.077,10
Pagamenti da regolarizzare		0,00	0,00
0.00.0 0.99.9 99	ALTRI PAGAMENTI DA REGOLARIZZARE (pagamenti codificati dal cassiere)	0,00	0,00
TOTALE PAGAMENTI		100.604.594,00	100.604.594,00