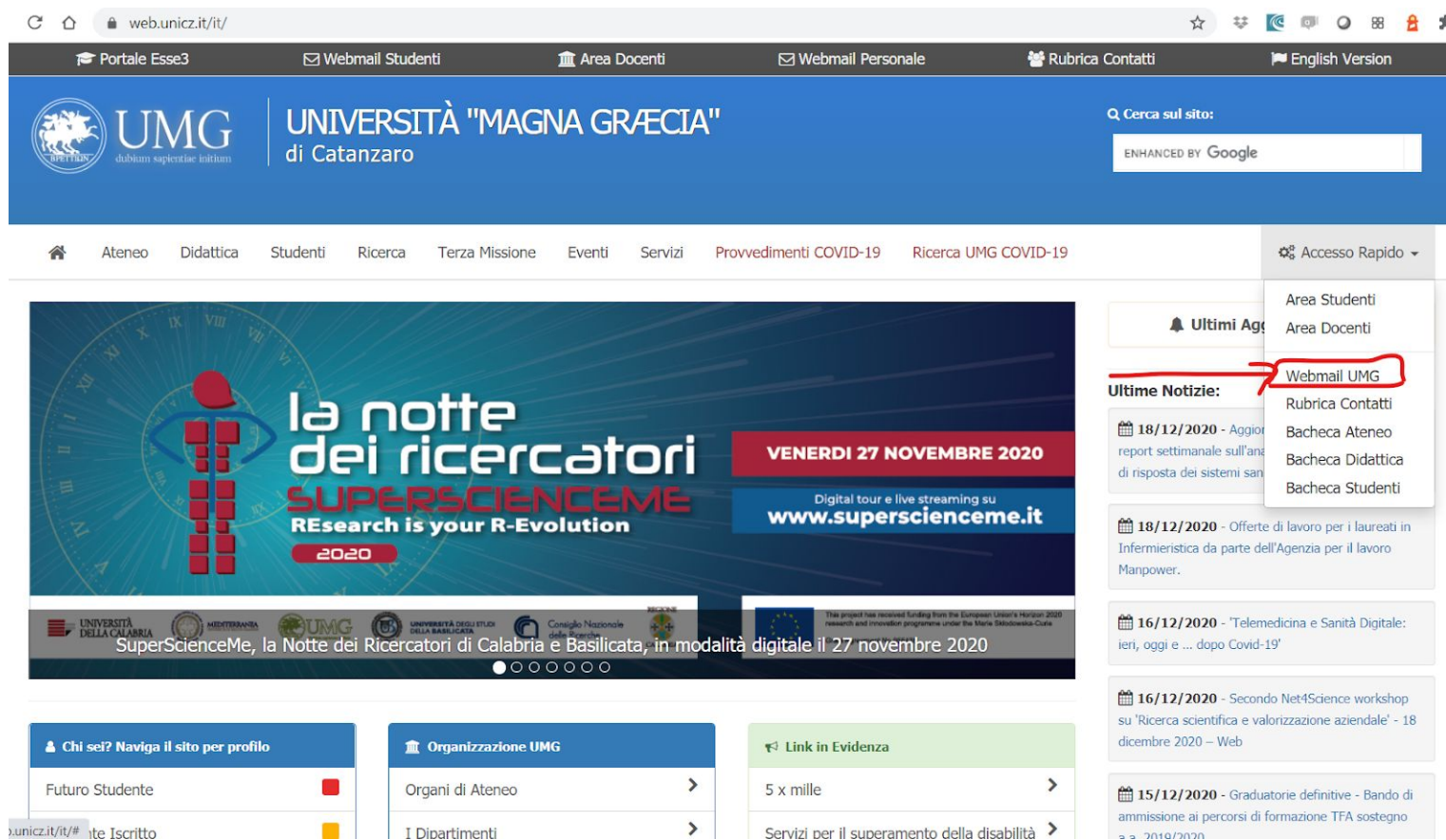


GUIDA ALLA CONSULTAZIONE DELLA PROPRIA E-MAIL ISTITUZIONALE

Entrare nella home page del sito Unic: www.unicz.it e cliccare su “Accesso Rapido” in alto a destra e a seguire su “Webmail UMG” come da figura sottostante:



Cliccare su **“Accedi alla webmail studenti”** come da figura sottostante:

web.unicz.it/page/webmail

Portale Esse3 Webmail Studenti Area Docenti Webmail Personale Rubrica Contatti English Version

UMG UNIVERSITÀ "MAGNA GRÆCIA" di Catanzaro

Cerca sul sito: ENHANCED BY Google

Ateneo Didattica Studenti Ricerca Terza Missione Eventi Servizi Provvedimenti COVID-19 Ricerca UMG COVID-19 Accesso Rapido

Ti trovi qui: / Home / Webmail

Chi sei? Naviga il sito per profilo

- Futuro Studente
- Studente Iscritto
- Studente Internazionale
- Laureato
- Personale
- Ente o Impresa

Webmail

Sei uno studente?
Accedi alla webmail studenti

Sei un docente, o dipendente?
Accedi alla webmail di Ateneo

Ultimo aggiornamento: 2019-07-15 11:50:55

UMG School of CAMPUS

Inserire la propria e-mail istituzionale (se non si sa come recuperare il proprio indirizzo istituzionale, è disponibile la 'guida recupero mail')

Google

Accedi

Continua su Gmail

Inserisci la tua email

xxxxxx.yyyyyyyy @studenti.unicz.it

[Non ricordi l'indirizzo email?](#)

Non si tratta del tuo computer? Utilizza una finestra privata per accedere. [Ulteriori informazioni](#)

[Crea un account](#) [Avanti](#)

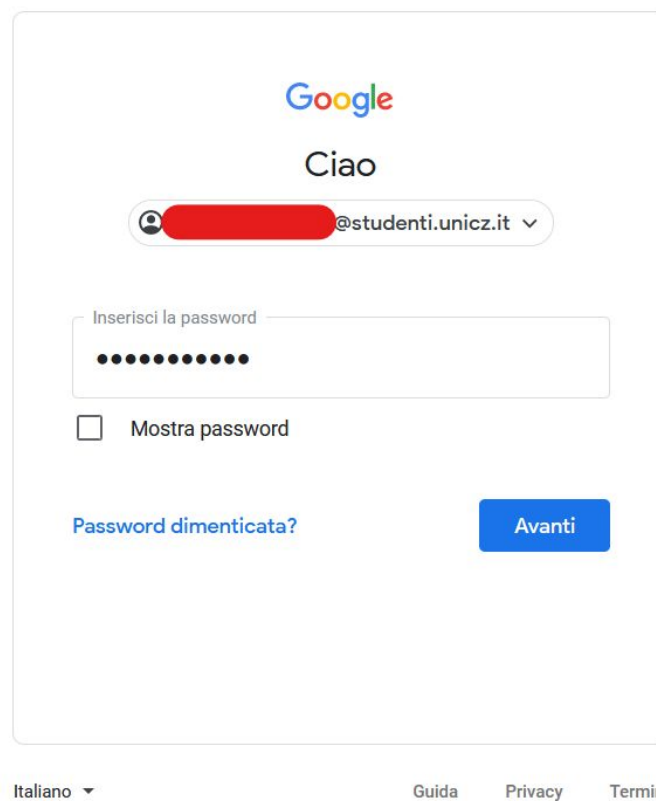
Italiano ▾

[Guida](#)

[Privacy](#)

[Termini](#)

nel passo successivo bisogna inserire la password, **la password è la stessa utilizzata per il portale studenti**, poi cliccare su **avanti**

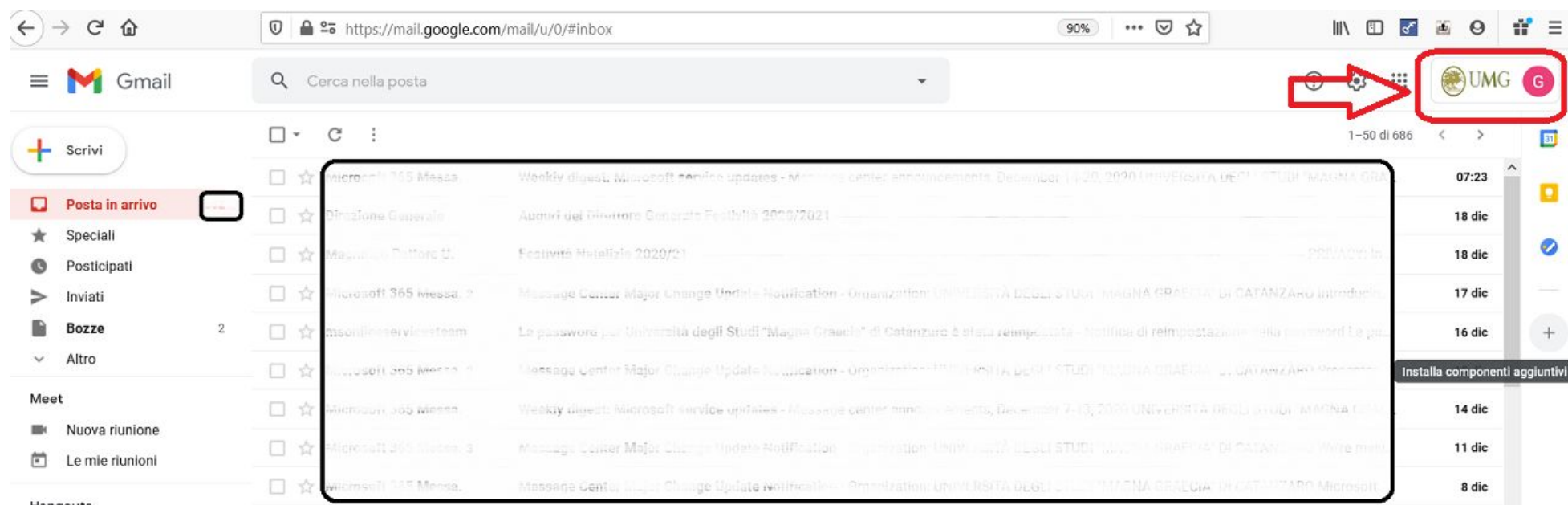


The image shows a Google login interface. At the top is the Google logo. Below it, the text "Ciao" is displayed. A redacted email address is shown in a rounded rectangle, followed by "@studenti.unicz.it" and a dropdown arrow. Below the email field is a password input field with the placeholder text "Inserisci la password" and a series of black dots representing the password. Underneath the password field is a checkbox labeled "Mostra password". To the left of the "Avanti" button is a link that says "Password dimenticata?". The "Avanti" button is blue with white text. At the bottom of the page, there are three links: "Italiano" with a dropdown arrow, "Guida", "Privacy", and "Termini".

La schermata successiva è quella relativa alla consultazione delle email istituzionali.

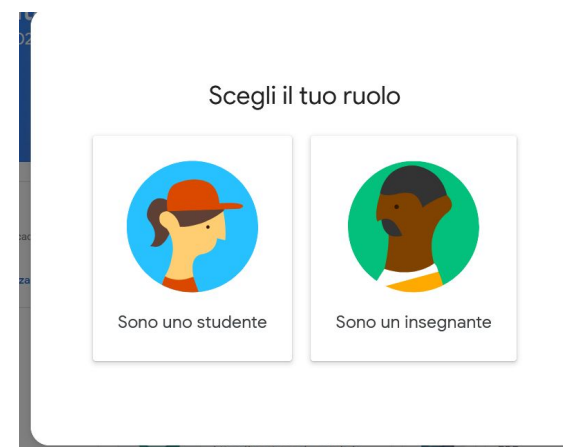
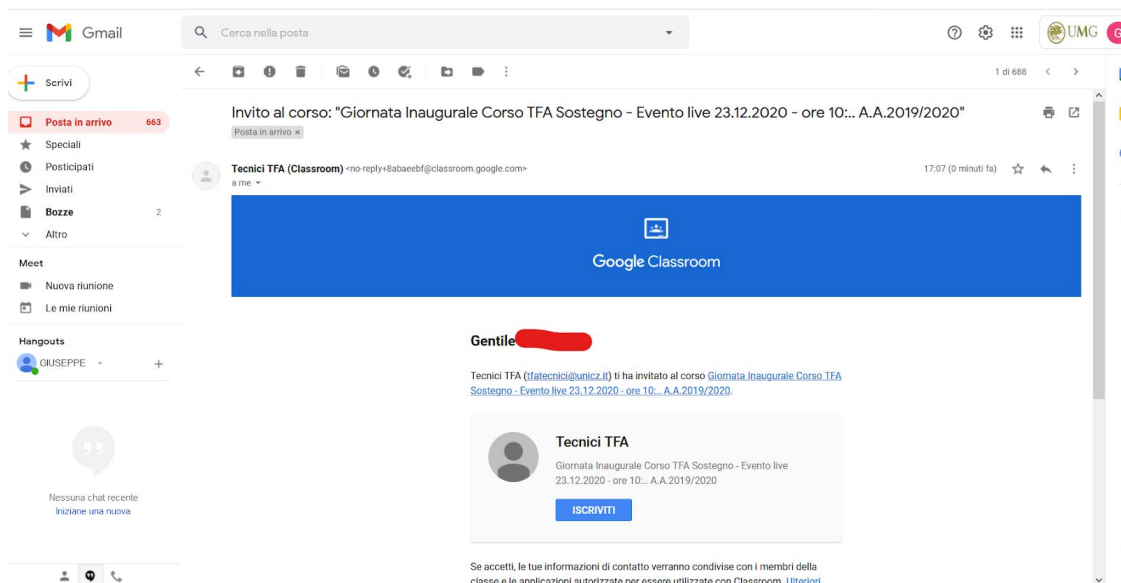
Nota: verificare che si è connessi con l'account corretto, controllando in alto a destra che ci sia il logo UMG seguito dall'iniziale del proprio nome.

NON MODIFICARE LA PASSWORD DELLA MAIL ISTITUZIONALE TRAMITE GMAIL. La modifica della password avviene solamente dal Portale Studenti e si propaga nel giro di qualche ora anche sull'account istituzionale



Iscrizione al corso CLASSROOM su invito via email

Lo studente viene invitato dal Docente o dal Personale Tecnico di supporto al corso: in questo caso lo studente troverà nella sua mail (come in figura) l'invito alla partecipazione, l'utente dovrà semplicemente accettare l'invito registrandosi come **STUDENTE**.



per informazioni su Classroom è disponibile la 'Guida Classroom istruzioni studenti UMG'