



**UNIVERSITÀ degli STUDI "MAGNA GRÆCIA" di
CATANZARO**

COLLEGIO DEI REVISORI DEI CONTI

**RELAZIONE DELL'ORGANO DI REVISIONE SUL
BILANCIO CONSOLIDATO RELATIVO
ALL'ESERCIZIO 2022**

Collegio dei Revisori dei conti

Dott. Luca Matarese

Dott. Paolo Levato

Dott. Marco Pisano

Firma valida

Firmato digitalmente da Marco Pisano
Data: 11.10.2023 13:27:08 CEST
Organizzazione: UNIVERSITA' DEGLI STUDI
DI FERRARA/00434690384



UNIVERSITÀ degli STUDI “MAGNA GRÆCIA” di CATANZARO

COLLEGIO DEI REVISORI DEI CONTI

RELAZIONE DEL COLLEGIO DEI REVISORI AL BILANCIO CONSOLIDATO DELL' UMG DELL'ESERCIZIO CHIUSO AL 31 DICEMBRE 2022

L'area di consolidamento del Bilancio dell'Università degli Studi Magna Graecia di Catanzaro include unicamente la Fondazione UMG, non essendovi altre aziende o Enti nei quali l'Ateneo esercita un ruolo di controllo o influenza dominante ai sensi dell'art. 2359 c.c..

I bilanci da consolidare sono:

- Il Bilancio Unico d'esercizio 2022 dell'Università Magna Graecia di Catanzaro (di seguito UNICZ), approvato con deliberazione del C.d.A. del 23.05.2023;
- Il Bilancio di esercizio 2021 della Fondazione Università Magna Graecia di Catanzaro (di seguito FUMG), approvato dal C.d.A nella seduta del 29.05.2023.

Il Bilancio trasmesso dalla Fondazione UMG è stato elaborato tenuto conto dei criteri e dei principi contabili da seguire per la predisposizione del bilancio consolidato di Ateneo, fissati nel Regolamento di Ateneo per l'Amministrazione, la finanza e la contabilità e nel Manuale di amministrazione e contabilità, e gli schemi di bilancio, fissati con decreto n. 248 del 11.04.2016.

La Fondazione UMG è un Ente universitario di diritto privato, senza scopo di lucro, costituito ai sensi dell'articolo 59, comma 3, della legge 23 dicembre 2000, n. 388 e del DPR 24 maggio 2001 relativo al "Regolamento recante criteri e modalità per la costituzione di fondazioni universitarie di diritto privato", avente finalità di fornire supporto al diritto allo studio, alla didattica e alla ricerca. La Fondazione è stata costituita in data 31/01/2011 ed ha sede a Catanzaro presso il Campus universitario. Nel mese di settembre 2014, essendo state trasferite all'Ateneo le competenze in materia di diritto allo studio universitario (già di competenza della soppressa Agenzia Regionale per il diritto allo studio universitario – ARDIS di Catanzaro, ente strumentale della Regione Calabria), è conseguito l'affidamento alla Fondazione dell'importante e complessa gestione delle attività connesse al diritto allo studio universitario, di cui alla legge n° 390/1991 e s.m.i. ed al decreto legislativo n° 68/2012 e s.m.i.

Le attività svolte dalla Fondazione hanno natura quasi esclusivamente di tipo istituzionale, svolgendo in via prevalente attività di supporto al diritto allo studio, alla didattica e alla ricerca. In particolare, la Fondazione UMG gestisce l'erogazione delle Borse di studio agli studenti, si occupa della gestione delle residenze universitarie e di diverse attività di supporto al diritto allo studio a favore degli studenti. In via non prevalente svolge altresì attività di natura commerciale nei confronti di Enti e soggetti istituzionali.

Il Bilancio consolidato dell'Ateneo si chiude con un utile di euro 4.920.059 ed un netto patrimoniale di euro 88.751.249. Pertanto il gruppo università presenta un andamento economico della gestione positivo e una solida situazione patrimoniale.



UNIVERSITÀ degli STUDI “MAGNA GRÆCIA” di CATANZARO

COLLEGIO DEI REVISORI DEI CONTI

Il Bilancio Consolidato del Gruppo Università degli Studi “Magna Graecia di Catanzaro” è redatto in conformità al D. Lgs n. 18 del 27/01/2012, al Decreto Interministeriale MIUR/MEF n. 248 del 11 aprile 2016 “Schemi di bilancio consolidato delle Università” e ai criteri di consolidamento di cui al principio contabile OIC n. 17 “Bilancio Consolidato e metodo del patrimonio netto”.

Il consolidamento dei conti è avvenuto con il metodo integrale per come disciplinato dall'art. 31 del D.lgs 127/91.

L'adozione di tale metodo non produce alcun effetto contabile sul Bilancio dell'Ateneo e sul Bilancio della Fondazione.

La Nota Integrativa al Bilancio Consolidato illustra in modo dettagliato le fasi in cui si articola il metodo integrale di consolidamento:

1. redazione di un bilancio aggregato dato dalla somma “integrale” del Bilancio UNICZ con il Bilancio della FUMG;
2. valutazione delle poste di credito e debito reciproche, identificazione delle differenze di valore, adozione di procedure di correzione ed eliminazione dei saldi reciproci;
3. valutazione delle poste di costo e ricavo reciproche, identificazione delle differenze di valore, adozione di procedure di correzione ed eliminazione dei saldi reciproci;
4. redazione del Bilancio Consolidato “netto”.

Le eliminazioni delle operazioni intercompany si distinguono in:

- Elisioni: non modificano il risultato ed il patrimonio netto aggregato e sono relative a crediti/debiti, costi/ricavi.
- Eliminazioni: modificano il risultato ed il patrimonio aggregato e sono relative a cessioni di merci, cessioni di immobilizzazioni e dividendi distribuiti.

Propedeuticamente, nella fase di stesura del Bilancio Consolidato, l'Ateneo ha provveduto ad eliminare il valore della partecipazione iscritta nel Bilancio della controllante contro la corrispondente quota di Patrimonio Netto della partecipata.

Nel Bilancio dell'Università, tra le Immobilizzazioni Finanziarie, il valore della partecipazione nel Fondo di dotazione della Fondazione UMG è stato valorizzato per il valore di euro 300.000, corrispondente al 100% del suo valore ed al totale del Patrimonio netto della Fondazione.

Il valore della partecipazione nella Fondazione UMG è stato, quindi, sostituito con il totale degli elementi dell'attivo e del passivo della Fondazione UMG.

Il consolidamento è avvenuto con l'accorpamento agli elementi dell'attivo e del passivo, dei costi e dei ricavi dell'Ateneo di tutti i valori patrimoniali ed economici della Fondazione UMG, salvo le elisioni derivanti da crediti, debiti, costi e ricavi reciproci.

Le valutazioni delle singole poste sono ispirate al principio della prudenza e della rappresentazione veritiera e corretta al fine di garantire la significatività del patrimonio netto.



UNIVERSITÀ degli STUDI "MAGNA GRÆCIA" di CATANZARO

COLLEGIO DEI REVISORI DEI CONTI

Il Collegio, ha ricevuto i seguenti documenti:

- Stato Patrimoniale,
- Conto Economico,
- Nota Integrativa,

STATO PATRIMONIALE CONSOLIDATO 2022

| STATO PATRIMONIALE | TOTALE AGGREGATO AL 31/12/2022 | TOTALE CONSOLIDATO AL 31/12/2022 |
|--|--------------------------------------|--|
| ATTIVO | | |
| A) IMMOBILIZZAZIONI | | |
| I - IMMATERIALI: | | |
| 1) Costi di impianto, di ampliamento e di sviluppo | 0 | 0 |
| 2) Diritti di brevetto e diritti di utilizzazione delle opere di ingegno | 44.981 | 44.981 |
| 3) Concessioni, licenze, marchi e diritti simili | 4 | 4 |
| 4) Immobilizzazioni in corso e acconti | 160.702 | 160.702 |
| 5) Altre immobilizzazioni immateriali | 1.598.488 | 1.598.488 |
| TOTALE I - IMMATERIALI | 1.804.174 | 1.804.174 |
| II - MATERIALI: | | |
| 1) Terreni e fabbricati | 152.705.453 | 152.705.453 |
| 2) Impianti e attrezzature | 1.336.377 | 1.336.377 |
| 3) Attrezzature scientifiche | 4.059.732 | 4.059.732 |
| 4) Patrimonio librario, opere d'arte, d'antiquariato e museali | 110.741 | 110.741 |
| 5) Mobili e arredi | 556.676 | 556.676 |
| 6) Immobilizzazioni in corso e acconti | 1.127.648 | 1.127.648 |
| 7) Altre immobilizzazioni materiali | 0 | 0 |
| TOTALE II - MATERIALI | 159.896.627 | 159.896.627 |
| III - FINANZIARIE: | 542.006 | 242.006 |
| TOTALE III - FINANZIARIE | 542.006 | 242.006 |
| TOTALE A) IMMOBILIZZAZIONI | 162.242.807 | 161.242.807 |
| B) Attivo circolante: | | |
| I - Rimanenze | 266.472 | 266.472 |
| TOTALE I - Rimanenze | 266.472 | 266.472 |
| II - CREDITI | | |
| 1) Crediti verso MIUR e altre Amministrazioni centrali | 14.793.487 | 14.793.487 |
| 2) Crediti verso Regioni e Province Autonome | 5.051.575 | 5.051.575 |
| 3) Crediti verso altre Amministrazioni locali | 0 | 0 |
| 4) Crediti verso l'Unione Europea e altri Organismi Internazionali | 0 | 0 |
| 5) Crediti verso Università | 7.520.175 | 2.354.125 |


4



UNIVERSITÀ degli STUDI "MAGNA GRÆCIA" di CATANZARO

COLLEGIO DEI REVISORI DEI CONTI

| | | |
|--|--------------------|--------------------|
| 6) Crediti verso studenti per tasse e contributi | 0 | 0 |
| 7) Crediti verso società ed enti controllati | 0 | 0 |
| 8) Crediti verso altri (pubblici) | 32.572.863 | 32.572.863 |
| 9) Crediti verso altri (privati) | 13.548.577 | 13.288.114 |
| TOTALE II - CREDITI | 73.486.677 | 68.060.164 |
| III - ATTIVITA' FINANZIARIE | 79.127 | 79.127 |
| TOTALE III - ATTIVITA' FINANZIARIE | 79.127 | 79.127 |
| IV - DISPONIBILITA' LIQUIDE: | | |
| 1) Depositi bancari e postali | 67.680.557 | 67.680.557 |
| 2) Danaro e valori in cassa | 150 | 150 |
| TOTALE IV - DISPONIBILITA' LIQUIDE | 67.680.707 | 67.680.707 |
| TOTALE B) Attivo circolante | 141.512.983 | 136.086.470 |
| C) RATEI E RISCONTI ATTIVI | | |
| c1) ratei e risconti attivi | 6.484.959 | 900.357 |
| TOTALE C) RATEI E RISCONTI ATTIVI | 6.484.959 | 900.357 |
| D) RATEI ATTIVI PER PROGETTI DI RICERCA IN CORSO | | |
| d1) Ratei attivi per progetti e ricerche finanziate e co-finanziate in corso | 6.355.221 | 6.355.221 |
| TOTALE D) RATEI E RISCONTI ATTIVI | 6.355.221 | 6.355.221 |
| TOTALE ATTIVO | 316.595.970 | 305.284.855 |
| Conti d'ordine dell'attivo | 4.362.720 | 4.362.720 |

| | | |
|---|-------------------|-------------------|
| PASSIVO | | |
| A) PATRIMONIO NETTO: | | |
| I - FONDO DI DOTAZIONE DELL'ATENEO | 9.907.421 | 9.607.421 |
| II - PATRIMONIO VINCOLATO | | |
| 1) Fondi vincolati destinati da terzi | 61.759 | 61.759 |
| 2) Fondi vincolati per decisione degli organi istituzionali | 27.453.323 | 27.453.323 |
| 3) Riserve vincolate (per progetti specifici, obblighi di legge, o altro) | 4.095.888 | 4.095.888 |
| TOTALE II - PATRIMONIO VINCOLATO | 31.610.970 | 31.610.970 |
| III - PATRIMONIO NON VINCOLATO | | |
| 1) Risultato gestionale esercizio | 4.920.059 | 4.920.059 |
| 2) Risultati gestionali relativi ad esercizi precedenti | 42.612.799 | 42.612.799 |
| 3) Riserve statutarie | | |
| Differenza per arrotondamento all'unità di euro | | |
| TOTALE III - PATRIMONIO NON VINCOLATO | 47.532.858 | 47.532.858 |
| TOTALE A) PATRIMONIO NETTO | 89.051.249 | 89.051.249 |

 ⁵




UNIVERSITÀ degli STUDI "MAGNA GRÆCIA" di CATANZARO

COLLEGIO DEI REVISORI DEI CONTI

| | | |
|--|--------------------|--------------------|
| B) FONDI PER RISCHI E ONERI | 20.516.007 | 20.516.007 |
| TOTALE B) FONDI PER RISCHI E ONERI | 20.516.007 | 20.516.007 |
| C) TRATTAMENTO DI FINE RAPPORTO DI LAVORO SUBORDINATO | | |
| | 132.680 | 132.680 |
| D) DEBITI | | |
| 1) Mutui e Debiti verso banche | 544.237 | 544.237 |
| 2) Debiti: verso MIUR e altre Amministrazioni centrali | 0 | 0 |
| 3) Debiti: verso Regione e Province Autonome | 0 | 0 |
| 4) Debiti: verso altre Amministrazioni locali | 0 | 0 |
| 5) Debiti: verso l'Unione Europea e altri organismi Internazionali | 0 | 0 |
| 6) Debiti: verso Università | 260.463 | 0 |
| 7) Debiti: verso studenti | 4.116.196 | 4.116.196 |
| 8) Acconti | 0 | 0 |
| 9) Debiti: verso fornitori | 4.678.637 | 4.678.637 |
| 10) Debiti: verso dipendenti | 0 | 0 |
| 11) Debiti: verso società o enti controllati | 5.166.050 | 0 |
| 12) Debiti: altri debiti | 4.381.825 | 4.381.825 |
| TOTALE D) DEBITI | 19.147.408 | 13.720.895 |
| E) RATEI E RISCONTI PASSIVI E CONTRIBUTI AGLI INVESTIMENTI | | |
| e1) Contributi agli investimenti | 151.607.765 | 151.607.765 |
| e2) Ratei e risconti passivi | 17.420.406 | 11.835.804 |
| TOTALE E) RATEI E RISCONTI PASSIVI E CONTRIBUTI AGLI INVESTIMENTI | 169.028.171 | 163.443.569 |
| F) RISCONTI PASSIVI PER PROGETTI E RICERCHE IN CORSO | | |
| f1) Risconti passivi per progetti e ricerche finanziate e co-finanziate in corso | 18.720.455 | 18.720.455 |
| TOTALE F) RISCONTI PASSIVI PER PROGETTI E RICERCHE IN CORSO | 18.720.455 | 18.720.455 |
| TOTALE PASSIVO | 316.595.970 | 305.284.855 |
| Conti d'ordine del passivo | 4.362.720 | 4.362.720 |



UNIVERSITÀ degli STUDI "MAGNA GRÆCIA" di CATANZARO

COLLEGIO DEI REVISORI DEI CONTI

CONTO ECONOMICO CONSOLIDATO

| CONTO ECONOMICO | TOTALE AGGREGATO AL 31/12/2022 | TOTALE CONSOLIDATO AL 31/12/2022 |
|--|--------------------------------------|--|
| A) PROVENTI OPERATIVI | | |
| I. PROVENTI PROPRI | | |
| 1) Proventi per la didattica | 13.048.848 | 13.048.848 |
| 2) Proventi da Ricerche commissionate e trasferimento tecnologico | 0 | 0 |
| 3) Proventi da Ricerche con finanziamenti competitivi | 6.532.182 | 6.532.182 |
| TOTALE I. PROVENTI PROPRI | 19.581.030 | 19.581.030 |
| II. CONTRIBUTI | | |
| 1) Contributi Miur e altre Amministrazioni centrali | 65.763.080 | 65.763.080 |
| 2) Contributi Regioni e Province autonome | 6.787.789 | 6.787.789 |
| 3) Contributi altre Amministrazioni locali | 0 | 0 |
| 4) Contributi Unione Europea e altri Organismi Internazionali | 311.158 | 311.158 |
| 5) Contributi da Università | 0 | 0 |
| 6) Contributi da altri (pubblici) | 251.321 | 251.321 |
| 7) Contributi da altri (privati) | 976.074 | 976.074 |
| TOTALE II. CONTRIBUTI | 74.089.422 | 74.089.422 |
| III. PROVENTI PER ATTIVITA' ASSISTENZIALE | 7.014.828 | 7.014.828 |
| IV. PROVENTI PER GESTIONE DIRETTA INTERVENTI PER IL DIRITTO ALLO STUDIO | 8.746.332 | 109.669 |
| V. ALTRI PROVENTI E RICAVI DIVERSI | 17.062.688 | 16.924.355 |
| VI. VARIAZIONE RIMANENZE | 0 | 0 |
| VII. INCREMENTO DELLE IMMOBILIZZAZIONI PER LAVORI INTERNI | 0 | 0 |
| TOTALE PROVENTI (A) | 126.494.299 | 117.719.303 |
| B) COSTI OPERATIVI | | |
| VIII. COSTI DEL PERSONALE | | |
| 1) Costi del personale dedicato alla ricerca e alla didattica: | | |
| a) docenti / ricercatori | 31.120.133 | 31.120.133 |
| b) collaborazioni scientifiche (collaboratori, assegnisti, ecc) | 1.754.346 | 1.754.346 |
| c) docenti a contratto | 460.972 | 460.972 |
| d) esperti linguistici | 0 | 0 |
| e) altro personale dedicato alla didattica e alla ricerca | 806.706 | 806.706 |
| TOTALE 1) Costi del personale dedicato alla ricerca e alla didattica: | 34.142.157 | 34.142.157 |
| 2) Costi del personale dirigente e tecnico amministrativo | 9.037.696 | 9.037.696 |
| TOTALE VIII. COSTI DEL PERSONALE | 43.179.853 | 43.179.853 |
| IX. COSTI DELLA GESTIONE CORRENTE | | |
| 1) Costi per sostegno agli studenti | 19.698.052 | 19.698.052 |
| 2) Costi per il diritto allo studio | 8.636.663 | 0 |
| 3) Costi per la ricerca e l'attività editoriale | 241.894 | 140.227 |
| 4) Trasferimenti a partner di progetti coordinati | 0 | 0 |
| 5) Acquisto materiale consumo per laboratori | 1.569.726 | 1.569.726 |
| 6) Variazione rimanenze di materiale di consumo per laboratori | 0 | 0 |
| 7) Acquisto di libri, periodici e materiale bibliografico | 546.429 | 546.429 |



UNIVERSITÀ degli STUDI "MAGNA GRÆCIA" di CATANZARO

COLLEGIO DEI REVISORI DEI CONTI

| | | |
|---|--------------------|--------------------|
| 8) Acquisto di servizi e collaborazioni tecnico gestionali | 23.102.504 | 23.065.838 |
| 9) Acquisto altri materiali | 720.423 | 720.423 |
| 10) Variazione delle rimanenze di materiali | 357.188 | 357.188 |
| 11) Costi per godimento beni di terzi | 892.262 | 892.262 |
| 12) Altri costi | 1.173.914 | 1.173.914 |
| TOTALE IX. COSTI DELLA GESTIONE CORRENTE | 56.939.056 | 48.164.059 |
| X. AMMORTAMENTI E SVALUTAZIONI | | |
| 1) Ammortamenti immobilizzazioni immateriali | 83.687 | 83.687 |
| 2) Ammortamenti immobilizzazioni materiali | 9.541.662 | 9.541.662 |
| 3) Svalutazione immobilizzazioni | | 0 |
| 4) Svalutazioni dei crediti compresi nell'attivo circolante e nelle disponibilità liquide | | 0 |
| TOTALE X. AMMORTAMENTI E SVALUTAZIONI | 9.625.350 | 9.625.350 |
| XI. ACCANTONAMENTI PER RISCHI E ONERI | 2.649.990 | 2.649.990 |
| XII. ONERI DIVERSI DI GESTIONE | 6.954.985 | 6.954.985 |
| TOTALE COSTI (B) | 119.349.234 | 110.574.237 |
| DIFFERENZA TRA PROVENTI E COSTI OPERATIVI (A - B) | 7.145.065 | 7.145.065 |
| C) PROVENTI E ONERI FINANZIARI | | |
| 1) Proventi finanziari | 5.025 | 5.025 |
| 2) Interessi ed altri oneri finanziari | 27.066 | 27.066 |
| 3) Utili e perdite su cambi | -155 | -155 |
| TOTALE PROVENTI E ONERI FINANZIARI (C) | -22.196 | -22.196 |
| D) RETTIFICHE DI VALORE DI ATTIVITA' FINANZIARIE | | |
| 1) Rivalutazioni | 0 | 0 |
| 2) Svalutazioni | 0 | 0 |
| TOTALE RETTIFICHE DI VALORE DI ATTIVITA' FINANZIARIE (D) | 0 | 0 |
| E) PROVENTI E ONERI STRAORDINARI | | |
| 1) Proventi | 512.811 | 512.811 |
| 2) Oneri | 29.619 | 29.619 |
| PROVENTI E ONERI STRAORDINARI (D) | 483.192 | 483.192 |
| Risultato prima delle imposte (A - B + - C + - D + - E) | 7.606.061 | 7.606.061 |
| F) IMPOSTE SUL REDDITO DELL'ESERCIZIO CORRENTI, DIFFERITE, ANTICIPATE | 2.686.002 | 2.686.002 |
| RISULTATO DELL'ESERCIZIO | 4.920.059 | 4.920.059 |



UNIVERSITÀ degli STUDI "MAGNA GRÆCIA" di CATANZARO

COLLEGIO DEI REVISORI DEI CONTI

ESAME DELLE VOCI DELLO STATO PATRIMONIALE

ATTIVITA'

| STATO PATRIMONIALE | UNIVERSITA' | FONDAZIONE | TOTALE AGGREGATO AL 31/12/2022 | RETTIFICHE DI CONSOLIDAMENTO | | TOTALE CONSOLIDATO AL 31/12/2022 |
|--|--------------------|------------------|--------------------------------------|---------------------------------|-------------------|--|
| | | | | ELISIONE PARTECIPAZIONE | ALTRE ELISIONI | |
| A) IMMOBILIZZAZIONI | | | | | | |
| I - IMMATERIALI: | | | | | | |
| 1) Costi di impianto, di ampliamento e di sviluppo | 0 | | 0 | | | 0 |
| 2) Diritti di brevetto e diritti di utilizzazione delle opere di ingegno | 44.981 | | 44.981 | | | 44.981 |
| 3) Concessioni, licenze, marchi e diritti simili | 0 | 4 | 4 | | | 4 |
| 4) Immobilizzazioni in corso e acconti | 160.702 | | 160.702 | | | 160.702 |
| 5) Altre immobilizzazioni immateriali | 270.473 | 1.328.015 | 1.598.488 | | | 1.598.488 |
| TOTALE I - IMMATERIALI | 476.155 | 1.328.019 | 1.804.174 | | | 1.804.174 |
| II - MATERIALI: | | | | | | |
| 1) Terreni e fabbricati | 152.699.866 | 5.587 | 152.705.453 | | | 152.705.453 |
| 2) Impianti e attrezzature | 1.335.584 | 793 | 1.336.377 | | | 1.336.377 |
| 3) Attrezzature scientifiche | 4.059.732 | | 4.059.732 | | | 4.059.732 |
| 4) Patrimonio librario, opere d'arte, d'antiquariato e museali | 110.741 | | 110.741 | | | 110.741 |
| 5) Mobili e arredi | 556.676 | | 556.676 | | | 556.676 |
| 6) Immobilizzazioni in corso e acconti | 1.127.648 | | 1.127.648 | | | 1.127.648 |
| 7) Altre immobilizzazioni materiali | 0 | 0 | 0 | | | 0 |
| TOTALE II - MATERIALI | 159.890.247 | 6.380 | 159.896.627 | | | 159.896.627 |
| III - FINANZIARIE: | 542.006 | | 542.006 | -300.000 | | 242.006 |
| TOTALE III - FINANZIARIE | 542.006 | | 542.006 | -300.000 | | 242.006 |
| TOTALE A) IMMOBILIZZAZIONI | 160.908.408 | 1.334.399 | 162.242.807 | -300.000 | | 161.942.807 |

Il valore delle Immobilizzazioni Finanziarie è stato oggetto di una rettifica di consolidamento, corrispondente al valore della partecipazione nel Fondo di Dotazione della Fondazione UMG.

Per tutte le altre voci di immobilizzazioni il totale consolidato coincide con il totale aggregato.

Il valore delle immobilizzazioni dell'Università e della Fondazione sono riportate al netto dei fondi ammortamento.



UNIVERSITÀ degli STUDI "MAGNA GRÆCIA" di CATANZARO

COLLEGIO DEI REVISORI DEI CONTI



B) ATTIVO CIRCOLANTE

| STATO PATRIMONIALE | UNIVERSITA' | FONDAZIONE | TOTALE AGGREGATO AL 31/12/2022 | RETTIFICHE DI CONSOLIDAMENTO | | TOTALE CONSOLIDAT O AL 31/12/2022 |
|--|--------------------|-------------------|--------------------------------------|---------------------------------|-------------------|--|
| | | | | ELISIONE PARTECIPAZIO NE | ALTRE ELISIONI | |
| ATTIVO | | | | | | |
| B) Attivo circolante | | | | | | |
| I - Rimanenze: | 266.472 | | 266.472 | | | 266.472 |
| TOTALE I - Rimanenze | 266.472 | | 266.472 | | | 266.472 |
| II - CREDITI | | | | | | |
| 1) Crediti verso MIUR e altre Amministrazioni centrali | 8.122.180 | 6.671.307 | 14.793.487 | | | 14.793.487 |
| 2) Crediti verso Regioni e Province Autonome | 2.251.575 | 2.800.000 | 5.051.575 | | | 5.051.575 |
| 3) Crediti verso altre Amministrazioni locali | 0 | | 0 | | | 0 |
| 4) Crediti verso l'Unione Europea e altri Organismi Internazionali | 0 | | 0 | | | 0 |
| 5) Crediti verso Università | 2.354.125 | 5.166.050 | 7.520.175 | -5.166.050 | | 2.354.125 |
| 6) Crediti verso studenti per tasse e contributi | 0 | | 0 | | | 0 |
| 7) Crediti verso società ed enti controllati | 0 | | 0 | | | 0 |
| 8) Crediti verso altri (pubblici) | 32.571.192 | 1.671 | 32.572.863 | | | 32.572.863 |
| 9) Crediti verso altri (privati) | 13.308.759 | 239.818 | 13.548.577 | -260.463 | | 13.288.114 |
| TOTALE II - CREDITI | 58.607.831 | 14.878.846 | 73.486.677 | -5.426.513 | | 68.060.164 |
| III - ATTIVITA' FINANZIARIE | 79.127 | | 79.127 | | | 79.127 |
| TOTALE III - ATTIVITA' FINANZIARIE | 79.127 | | 79.127 | | | 79.127 |
| IV - DISPONIBILITA' LIQUIDE: | | | | | | |
| 1) Depositi bancari e postali | 59.108.366 | 8.572.191 | 67.680.557 | | | 67.680.557 |
| 2) Danaro e valori in cassa | 0 | 150 | 150 | | | 150 |
| TOTALE IV - DISPONIBILITA' LIQUIDE | 59.108.366 | 8.572.341 | 67.680.707 | | | 67.680.707 |
| TOTALE B) Attivo circolante | 118.061.796 | 23.451.187 | 141.512.983 | -5.426.513 | | 136.086.470 |

Il valore aggregato dell'Attivo Circolante è pari ad euro 141.512.983, il valore consolidato è di euro 136.086.470.

La riconciliazione dei saldi dei crediti/debiti relativi a partite infragruppo ha messo in evidenza una perfetta coincidenza nei saldi.

| | |
|---|------------------------|
| Debiti verso Fondazione U.M.G. | Saldo al 31/12/2022 |
| Debiti verso Fondazione UMG per trasferimento Diritto allo Studio | |

 10




UNIVERSITÀ degli STUDI "MAGNA GRÆCIA" di CATANZARO

COLLEGIO DEI REVISORI DEI CONTI

| | |
|---|------------------|
| Trasferimento Tassa per il Diritto allo Studio anno 2022 | 1.798.440 |
| Trasferimento Fondo Integrativo Statale per la concessione di borse di studio - Saldo 2022 | 1.943.160 |
| Trasferimento Tassa per il Diritto allo Studio anno 2022 ex L.R. 34/2001- Decreto di liquidaz. n. 2993 del 03/03/23 | 1.249.450 |
| Totale debiti verso Fondazione UMG per trasferimento Diritto allo Studio | 4.991.050 |
| Debiti verso Fondazione UMG per altri servizi in convenzione | |
| Convenzione per attività di supporto all'Area dei Servizi Tecnici e Negoziati periodo giugno-dicembre 2022 | 35.000 |
| Gestione del servizio educativo "Le Rondini" e del centro di custodia oraria (baby parking) - Anno 2022 | 25.000 |
| Cofinanziamento servizio di trasporto interno al Campus UMG ex delibera CdA del 31/10/19 | 55.000 |
| Gestione del servizio educativo "Le Rondini" e del centro di custodia oraria (baby parking) | 25.000 |
| Convenzione per attività di supporto alle aree servizi tecnici e negoziati periodo novembre-dicembre | 10.000 |
| Gestione del servizio educativo "Le Rondini" e del centro di custodia oraria (baby parking) | 25.000 |
| Totale debiti verso Fondazione UMG per altri servizi in convenzione | 175.000 |
| TOTALE | 5.166.050 |

Il credito della Fondazione UMG è stato oggetto di elisione, così come il credito dell'Ateneo verso la Fondazione UMG per spese anticipate per il servizio mensa fascia studenti.

| | |
|---|---------------------|
| Credito v/Fondazione Università Magna Graecia | Saldo al 31/12/2022 |
| Credito da Fondazione UMG per spese anticipate servizio mensa studenti 2022 | 260.463 |
| TOTALE | 260.463 |

C) RATEI E RISCONTI ATTIVI

| STATO PATRIMONIALE | Saldo al 31/12/2022 | Saldo al 31/12/2022 | TOTALE AGGREGATO AL 31/12/2022 | RETTIFICHE DI CONSOLIDAMENTO | | TOTALE CONSOLIDATO AL 31/12/2022 |
|--|---------------------|---------------------|--------------------------------|------------------------------|----------------|----------------------------------|
| | | | | ELISIONE PARTECIPAZIONE | ALTRE ELISIONI | |
| ATTIVO | | | | | | |
| C) RATEI E RISCONTI ATTIVI | | | | | | |
| c2) Altri ratei e risconti attivi | 6.153.459 | 331.500 | 6.484.959 | -5.584.602 | | 900.357 |
| TOTALE C) RATEI E RISCONTI ATTIVI | 6.153.459 | 331.500 | 6.484.959 | -5.584.602 | | 900.357 |

Il valore consolidato della voce C) Ratei e Risconti attivi è pari ad euro 900.357.

Nel Bilancio dell'Ateneo sono stati rilevati i seguenti Risconti Attivi relativi a trasferimenti effettuati verso la Fondazione UMG nel corso del 2022 ma di competenza dell'esercizio 2023:

| | |
|--|---------------------|
| RISCONTI ATTIVI PER TRASFERIMENTO ALLA FONDAZIONE UMG DI COMPETENZA DEL 2023 | Saldo al 31/12/2022 |
|--|---------------------|



UNIVERSITÀ degli STUDI "MAGNA GRÆCIA" di CATANZARO

COLLEGIO DEI REVISORI DEI CONTI

| | |
|---|------------------|
| Fondo Integrativo Statale per la concessione di borse di studio - Acconto 2022 | 1.841.315 |
| Fondo Integrativo Statale per la concessione di borse di studio - Saldo 2022 | 1.457.370 |
| Costi per trasferimento alla Fondazione Umg della Tassa per il Diritto allo Studio di competenza del 2023 | 1.348.830 |
| Quota di Diritto allo Studio di competenza Ex L.R. 34/2001- Decreto Di Liquidazione N. 2993 Del 03/03/23 di competenza del 2023 | 937.087 |
| TOTALE | 5.584.602 |

La voce c2) *Altri ratei e risconti attivi* del Bilancio dell'Ateneo era stata oggetto di un'operazione di pre-consolidamento nel Bilancio Consolidato per il 2019 con la contabilizzazione di un Risconto Attivo di euro 55.000 a fronte dello storno del costo per trasferimento del contributo di trasporto rilevato nella voce *IX COSTI DELLA GESTIONE CORRENTE 12) Altri costi*. Per evitare l'insorgenza di un maggiore risultato positivo consolidato, era stato contabilizzato un accantonamento in un *Fondo oneri futuri* del valore corrispondente a quello storno.

Nel 2021, la Fondazione UMG, dopo il fermo alle attività didattiche in presenza imposto dalla pandemia di SARS-COV 19, ha avviato il servizio di trasporto all'interno del Campus e contabilizzato la quota di contributo ricevuto dall'Ateneo nel 2019 per 4/12, rinviando l'ulteriore quota di 8/12 al 2022. Per allineare i dati della contabilità della Fondazione UMG, nei dati pre-consolidati dell'Ateneo è stato contabilizzato la quota di competenza del costo per il contributo di trasporto interno pari ad euro 18.333 e ridotto il valore pre-consolidato dei Risconti attivi per la stesso valore. Contestualmente, per non far emergere un utile quel costo è stato neutralizzato dall'Utilizzo del *Fondo oneri futuri*.

Nel 2022 è stata imputata nel Bilancio Consolidato di Ateneo la quota residua, di competenza dell'esercizio, di euro 36.666,67, stornando definitivamente la quota rilevata nel valore consolidato del Risconto Attivo dell'Ateneo proveniente dagli esercizi precedenti. In contropartita, per evitare l'insorgenza di un maggior costo consolidato si è utilizzata la quota accantonata nel Fondo spese per lo stesso importo.

I valori dei Risconti Attivi dell'Ateneo relativi ai trasferimenti effettuati alla Fondazione UMG corrispondono esattamente ai reciproci Risconti Passivi risultanti dai conti della Fondazione UMG, per come indicato nella Nota integrativa del relativo Bilancio:

| RISCONTI PASSIVI FONDAZIONE UMG | SALDO AL 31/12/2022 |
|---|---------------------|
| Fondi Contributi Regionali | 937.087,25 |
| UMG trasferimento Fondo Integrativo Statale | 1.841.314,51 |
| UMG trasferimento Fondo Integrativo Statale | 1.457.369,90 |
| UMG trasferimento Tassa Diritto allo Studio | 1.348.830,00 |
| TOTALE | 5.584.601,66 |



UNIVERSITÀ degli STUDI "MAGNA GRÆCIA" di CATANZARO

COLLEGIO DEI REVISORI DEI CONTI

D) RATEI ATTIVI PER PROGETTI DI RICERCA IN CORSO

Il valore consolidato della voce D) Ratei Attivi per progetti di ricerca in corso coincide con il valore aggregato. Nel bilancio della Fondazione tale voce non è stata valorizzata.

PASSIVITA'

A) PATRIMONIO NETTO

| STATO PATRIMONIALE | UNIVERSITA' | FONDAZION E | TOTALE AGGREGATO AL 31/12/2022 | RETTIFICHE DI CONSOLIDAMENTO | | TOTALE CONSOLIDAT O AL 31/12/2022 |
|---|-------------------|----------------|---|---------------------------------|-------------------|--|
| | | | | ELISIONE PARTECIPAZIO NE | ALTRE ELISIONI | |
| PASSIVO: | | | | | | |
| A) PATRIMONIO NETTO | | | | | | |
| I - FONDO DI DOTAZIONE DELL'ATENEO | 9.607.421 | 300.000 | 9.907.421 | -300.000 | | 9.607.421 |
| II - PATRIMONIO VINCOLATO | | | | | | |
| 1) Fondi vincolati destinati da terzi | 61.759 | | 61.759 | | | 61.759 |
| 2) Fondi vincolati per decisione degli organi istituzionali | 27.453.323 | | 27.453.323 | | | 27.453.323 |
| 3) Riserve vincolate (per progetti specifici, obblighi di legge, o altro) | 4.095.888 | | 4.095.888 | | | 4.095.888 |
| TOTALE II - PATRIMONIO VINCOLATO | 31.610.970 | 0 | 31.610.970 | | | 31.610.970 |
| III - PATRIMONIO NON VINCOLATO | | | | | | |
| 1) Risultato gestionale esercizio | 4.920.059 | | 4.920.059 | | | 4.920.059 |
| 2) Risultati gestionali relativi ad esercizi precedenti | 42.612.799 | | 42.612.799 | | | 42.612.799 |
| 3) Riserve statutarie | 0 | | | | | |
| Differenza per arrotondamento all'unità di euro | | | | | | |
| TOTALE III - PATRIMONIO NON VINCOLATO | 47.532.858 | 0 | 47.532.858 | | | 47.532.858 |
| TOTALE A) PATRIMONIO NETTO | 88.751.249 | 300.000 | 89.051.249 | -300.000 | | 88.751.249 |

Il Patrimonio Netto consolidato è pari ad euro 88.751.249.

E' stata eseguita una rettifica di consolidamento pari al valore del Fondo di Dotazione della Fondazione UMG di euro 300.000 e corrispondente al valore attribuito alla quota di partecipazione nella Fondazione nelle Immobilizzazioni Finanziarie del bilancio dell'Ateneo.



UNIVERSITÀ degli STUDI "MAGNA GRÆCIA" di CATANZARO

COLLEGIO DEI REVISORI DEI CONTI

FONDI PER RISCHI ED ONERI

| STATO PATRIMONIALE | UNIVERSITA' | FONDAZIONE | TOTALE AGGREGATO AL 31/12/2022 | RETTIFICHE DI CONSOLIDAMENTO | | TOTALE CONSOLIDATO AL 31/12/2022 |
|------------------------------------|-------------|------------|--------------------------------|------------------------------|----------------|----------------------------------|
| | | | | ELISIONE PARTECIPAZIONE | ALTRE ELISIONI | |
| PASSIVO: | | | | | | |
| B) FONDI PER RISCHI E ONERI | 16.153.396 | 4.362.611 | 20.516.007 | | | 20.516.007 |
| TOTALE B) FONDI PER RISCHI E ONERI | 16.153.396 | 4.362.611 | 20.516.007 | | | 20.516.007 |

Il valore consolidato del *Fondo per rischi ed oneri* dell'Ateneo, oggetto di un'operazione di pre-consolidamento nei Bilanci consolidati degli esercizi 2020 e 2021, per i valori corrispondenti al contributo di cofinanziamento del servizio di trasporto all'interno del Campus riscontato per il servizio di competenza degli esercizi successivi è stato interamente utilizzato nel 2022 per euro 36.667.

C) TRATTAMENTO DI FINE RAPPORTO DI LAVORO SUBORDINATO

| STATO PATRIMONIALE | UNIVERSITA' | FONDAZIONE | TOTALE AGGREGATO AL 31/12/2022 | RETTIFICHE DI CONSOLIDAMENTO | | TOTALE CONSOLIDATO AL 31/12/2022 |
|---|-------------|------------|--------------------------------|------------------------------|----------------|----------------------------------|
| | | | | ELISIONE PARTECIPAZIONE | ALTRE ELISIONI | |
| PASSIVO | | | | | | |
| C) TRATTAMENTO DI FINE RAPPORTO DI LAVORO SUBORDINATO | 0 | 132.680 | 132.680 | | | 132.680 |

Per queste poste del passivo non si sono operate rettifiche di consolidamento. Il totale consolidato coincide con il totale aggregato.



UNIVERSITÀ degli STUDI "MAGNA GRÆCIA" di CATANZARO

COLLEGIO DEI REVISORI DEI CONTI

B) DEBITI

| STATO PATRIMONIALE | UNIVERSITA' | FONDAZIONE | TOTALE AGGREGATO AL 31/12/2022 | RETTIFICHE DI CONSOLIDAMENTO | | TOTALE CONSOLIDATO AL 31/12/2022 |
|--|-------------------|------------------|--------------------------------|------------------------------|----------------|----------------------------------|
| | | | | ELISIONE PARTECIPAZIONE | ALTRE ELISIONI | |
| PASSIVO: | | | | | | |
| D) DEBITI | | | | | | |
| 1) Mutui e Debiti verso banche | 544.237 | | 544.237 | | | 544.237 |
| 2) Debiti: verso MIUR e altre Amministrazioni centrali | 0 | | 0 | | | 0 |
| 3) Debiti: verso Regione e Province Autonome | 0 | | 0 | | | 0 |
| 4) Debiti: verso altre Amministrazioni locali | 0 | | 0 | | | 0 |
| 5) Debiti: verso l'Unione Europea e altri organismi Internazionali | 0 | | 0 | | | 0 |
| 6) Debiti: verso Università | 0 | 260.463 | 260.463 | -260.463 | | 0 |
| 7) Debiti: verso studenti | 0 | 4.116.196 | 4.116.196 | | | 4.116.196 |
| 8) Acconti | 0 | | 0 | | | 0 |
| 9) Debiti: verso fornitori | 4.593.605 | 85.032 | 4.678.637 | | | 4.678.637 |
| 10) Debiti: verso dipendenti | 0 | | 0 | | | 0 |
| 11) Debiti: verso società o enti controllati | 5.166.050 | | 5.166.050 | -5.166.050 | | 0 |
| 12) Debiti: altri debiti | 4.277.630 | 104.195 | 4.381.825 | | | 4.381.825 |
| TOTALE D) DEBITI | 14.581.522 | 4.565.886 | 19.147.408 | -5.426.513 | | 13.720.895 |

Il valore aggregato dei debiti è di euro 19.147.408, quello consolidato è di euro 13.720.895.



Il valore eliso di euro 5.166.050 si euro riferisce al debito dell'Ateneo verso la Fondazione, quello di euro 260.463 al debito della Fondazione verso l'Ateneo.

I crediti/debiti reciproci sono perfettamente riconciliati.

Per tutte le altre voci di debito non si è provveduto ad operare delle cancellazioni. Il totale consolidato coincide con il totale aggregato.

Di seguito si illustra la suddivisione dei debiti per scadenza:

| D) DEBITI (con separata indicazione, per ciascuna voce, degli importi esigibili oltre l'esercizio successivo) | UNICZ | | FONDAZIONE UMG | |
|---|-----------------|-----------------|-----------------|-----------------|
| | Entro i 12 mesi | Oltre i 12 mesi | Entro i 12 mesi | Oltre i 12 mesi |
| 1) MUTUI E DEBITI VERSO BANCHE | 127.612 | 416.625 | | |
| 2) DEBITI: VERSO MIUR E ALTRE AMMINISTRAZIONI CENTRALI | 0 | | | |
| 3) DEBITI: VERSO REGIONE E PROVINCE AUTONOME | 0 | | | |
| 4) DEBITI: VERSO ALTRE AMMINISTRAZIONI LOCALI | 0 | | | |
| 5) DEBITI: VERSO L'UNIONE EUROPEA E ALTRI ORGANISMI INTERNAZIONALI | 0 | | | |

 15 



UNIVERSITÀ degli STUDI "MAGNA GRÆCIA" di CATANZARO

COLLEGIO DEI REVISORI DEI CONTI

| | | | | |
|---|-------------------|----------------|------------------|---------------|
| 6) DEBITI: VERSO UNIVERSITÀ | 0 | | 260.463 | |
| 7) DEBITI: VERSO STUDENTI | 0 | | 4.116.196 | |
| 8) ACCONTI | 0 | | | |
| 9) DEBITI: VERSO FORNITORI | 4.593.605 | | 85.032 | |
| 10) DEBITI: VERSO DIPENDENTI | 0 | | | |
| 11) DEBITI: VERSO SOCIETÀ O ENTI CONTROLLATI | 5.166.050 | | | |
| 12) DEBITI: ALTRI DEBITI | 4.277.630 | | 66.009 | 38.186 |
| TOTALE D) DEBITI (con separata indicazione, per ciascuna voce, degli importi esigibili oltre l'esercizio successivo) | 14.164.897 | 416.625 | 4.257.700 | 38.186 |
| | 14.581.522 | | 4.565.886 | |

E) RATEI E RISCONTI PASSIVI E CONTRIBUTI AGLI INVESTIMENTI

| STATO PATRIMONIALE | UNIVERSITA' | FONDAZIONE | TOTALE AGGREGATO AL 31/12/2022 | RETTIFICHE DI CONSOLIDAMENTO | | TOTALE CONSOLIDATO AL 31/12/2022 |
|--|--------------------|-------------------|--------------------------------|------------------------------|----------------|----------------------------------|
| | | | | ELISIONE PARTECIPAZIONE | ALTRE ELISIONI | |
| PASSIVO: | | | | | | |
| E) RATEI E RISCONTI PASSIVI E CONTRIBUTI AGLI INVESTIMENTI | | | | | | |
| e2) Contributi agli investimenti | 141.436.458 | 10.171.307 | 151.607.765 | | | 151.607.765 |
| e3) Altri ratei e risconti passivi | 11.835.804 | 5.584.602 | 17.420.406 | -5.584.602 | | 11.835.804 |
| TOTALE E) RATEI E RISCONTI PASSIVI E CONTRIBUTI AGLI INVESTIMENTI | 153.272.262 | 15.755.909 | 169.028.171 | -5.584.602 | | 163.443.569 |

Nella Nota Integrativa della Fondazione UMG sono riportati i seguenti Risconti Passivi relativi a proventi per trasferimenti da UNICZ:

| RISCONTI PASSIVI FONDAZIONE UMG | SALDO AL 31/12/2022 |
|---|---------------------|
| Fondi Contributi Regionali | 937.087,25 |
| UMG trasferimento Fondo Integrativo Statale | 1.841.314,51 |
| UMG trasferimento Fondo Integrativo Statale | 1.457.369,90 |
| UMG trasferimento Tassa Diritto allo Studio | 1.348.830,00 |
| TOTALE | 5.584.601,66 |

I Risconti passivi della Fondazione UMG relativi a trasferimenti ricevuti dall'Ateneo nel corso del 2022, ma di competenza dell'esercizio successivo, sono stati elisi.



UNIVERSITÀ degli STUDI "MAGNA GRÆCIA" di CATANZARO

COLLEGIO DEI REVISORI DEI CONTI

F) RISCONTI PASSIVI PER PROGETTI E RICERCHE IN CORSO

| STATO PATRIMONIALE | UNIVERSITA' | FONDAZIONE | TOTALE AGGREGATO AL 31/12/2022 | RETTIFICHE DI CONSOLIDAMENTO | | TOTALE CONSOLIDATO AL 31/12/2022 |
|--|-------------------|------------|--------------------------------|------------------------------|----------------|----------------------------------|
| | | | | ELISIONE PARTECIPAZIONE | ALTRE ELISIONI | |
| PASSIVO | | | | | | |
| f1) Risconti per progetti e ricerche in corso | 18.720.455 | | 18.720.455 | | | 18.720.455 |
| TOTALE F) RISCONTI PASSIVI PER PROGETTI DI RICERCA IN CORSO | 18.720.455 | | 18.720.455 | | | 18.720.455 |

Relativamente a tale voce non sono state effettuate rettifiche di consolidamento. Il totale aggregato coincide con il totale consolidato.

CONTO ECONOMICO CONSOLIDATO 2022

A) PROVENTI OPERATIVI

| CONTO ECONOMICO | UNIVERSITA' | FONDAZIONE | TOTALE AGGREGATO AL 31/12/2022 | RETTIFICHE DI CONSOLIDAMENTO | | TOTALE CONSOLIDATO AL 31/12/2022 |
|---|-------------------|------------|--------------------------------|------------------------------|----------------|----------------------------------|
| | | | | ELISIONE PARTECIPAZIONE | ALTRE ELISIONI | |
| A) PROVENTI OPERATIVI | | | | | | |
| I. PROVENTI PROPRI | | | | | | |
| 1) Proventi per la didattica | 13.048.848 | | 13.048.848 | | | 13.048.848 |
| 2) Proventi da Ricerche commissionate e trasferimento tecnologico | 0 | | 0 | | | 0 |
| 3) Proventi da Ricerche con finanziamenti competitivi | 6.532.182 | | 6.532.182 | | | 6.532.182 |
| TOTALE I. PROVENTI PROPRI | 19.581.030 | | 19.581.030 | | | 19.581.030 |
| II. CONTRIBUTI | | | | | | |
| 1) Contributi MIUR e altre Amministrazioni centrali | 65.763.080 | | 65.763.080 | | | 65.763.080 |
| 2) Contributi Regioni e Province autonome | 6.787.789 | | 6.787.789 | | | 6.787.789 |
| 3) Contributi altre Amministrazioni locali | 0 | | 0 | | | 0 |
| 4) Contributi Unione Europea e altri Organismi Internazionali | 311.158 | | 311.158 | | | 311.158 |
| 5) Contributi da Università | 0 | | 0 | | | 0 |
| 6) Contributi da altri (pubblici) | 251.321 | | 251.321 | | | 251.321 |



UNIVERSITÀ degli STUDI "MAGNA GRÆCIA" di CATANZARO

COLLEGIO DEI REVISORI DEI CONTI

| | | | | | |
|--|--------------------|------------------|--------------------|-------------------|--------------------|
| 7) Contributi da altri (privati) | 976.074 | | 976.074 | | 976.074 |
| TOTALE II. CONTRIBUTI | 74.089.422 | | 74.089.422 | | 74.089.422 |
| | | | | | 0 |
| III. PROVENTI PER ATTIVITA' ASSISTENZIALE | 7.014.828 | | 7.014.828 | | 7.014.828 |
| | | | | | |
| IV. PROVENTI PER GESTIONE DIRETTA INTERVENTI PER IL DIRITTO ALLO STUDIO | 0 | 8.746.332 | 8.746.332 | -8.636.663 | 109.669 |
| | | | | | |
| V. ALTRI PROVENTI E RICAVI DIVERSI | 16.892.861 | 169.827 | 17.062.688 | -138.333 | 16.924.355 |
| | | | | | |
| VI. VARIAZIONE RIMANENZE | 0 | | 0 | | 0 |
| | | | | | |
| VII. INCREMENTO DELLE IMMOBILIZZAZIONI PER LAVORI INTERNI | 0 | | 0 | | 0 |
| | | | | | |
| TOTALE PROVENTI (A) | 117.578.140 | 8.916.159 | 126.494.299 | -8.774.997 | 117.719.303 |

Nella voce V. ALTRI PROVENTI E RICAVI DIVERSI del Bilancio consolidato dell'Ateneo, come già detto, è stato contabilizzato il provento dell'Utilizzo del Fondo Oneri Futuri, di euro 36.667, necessario per neutralizzare il costo di pre-consolidamento per l'attivazione del servizio di trasporto interno al Campus. Si rimanda a quanto già dettagliato nella voce *Fondi per Rischi ed oneri*.

La voce "IV. Proventi per gestione diretta e interventi per il diritto allo studio" relativa al bilancio della Fondazione UMG include i proventi relativi ai trasferimenti da UNICZ per la gestione del diritto allo Studio. Il totale da Bilancio della Fondazione UMG relativo ai trasferimenti di competenza dell'esercizio, provenienti dall'Ateneo e da altri enti è pari ad euro 8.694.418. Il valore è stato incrementato con un operazione di pre-consolidamento di euro 51.914 per la quota relativa al Contributo locazioni DM 57/2021 che impropriamente la Fondazione UMG ha contabilizzato direttamente ad incremento del Fondo Oneri per Spese future, senza fare passare l'accredito dal Conto Economico con la contabilizzazione di un provento e poi eventuale successivo accantonamento al Fondo Oneri per spese future. Il totale consolidato del Bilancio della Fondazione è di euro 8.746.332. La quota elisa, corrispondente al trasferimento da UNICZ ammonta ad euro 8.636.663.

| PROVENTI DELLA FONDAZIONE DA UMG COME DA BILANCIO ESERCIZIO 2022 | SALDO AL 31/12/2022 | RETTIFICA DI VALORE OPERAZIONE DI PRECONSOLIDAMENTO | BILANCIO FONDAZIONE UMG CONSOLIDATO |
|--|---------------------|---|-------------------------------------|
| CONTRIBUTO REGIONALE | 1.231.950,99 | | |
| FONDO INTEGRATIVO STATALE | 4.526.979,74 | | |
| FSE | 1.012.944,13 | | |
| TASSA DIRITTO ALLO STUDIO | 1.812.874,50 | | |
| CONTRIBUTO LOCAZIONI DM 57/2021 | | 51.914,00 | |
| TOTALE | 8.584.749,36 | 51.914,00 | 8.636.663,36 |



UNIVERSITÀ degli STUDI "MAGNA GRÆCIA" di CATANZARO

COLLEGIO DEI REVISORI DEI CONTI

Nella voce V. ALTRI PROVENTI E RICAVI DIVERSI del Bilancio della Fondazione sono stati contabilizzati, oltre ad altri proventi, anche i trasferimenti ricevuti dall'Ateneo per la gestione del servizio educativo Le Rondini, per i servizi erogati dalla Fondazione a supporto dell'Area Tecnica e Negoziale dell'Ateneo ed il servizio di trasporto interno al Campus. Il Totale di questi trasferimenti sono oggetto di elisione.

| ALTRI PROVENTI E RICAVI DIVERSI BILANCIO FONDAZIONE UMG | SALDO AL 31/12/2022 |
|--|---------------------|
| Convenzione per attività di supporto all' Area Servizi Tecnici e Negoziali dell'Ateneo - periodo 2022 | 60.000,00 |
| Gestione del servizio educativo "Le Rondini" e del centro di custodia oraria (baby parking) - periodo 2022 | 41.666,67 |
| Contributo una tantum servizio trasporto interno al Campus | 36.666,67 |
| TOTALE | 138.333,34 |

B) COSTI OPERATIVI

| CONTO ECONOMICO | UNIVERSITA' | FONDAZIONE | TOTALE AGGREGATO AL 31/12/2022 | RETTIFICHE DI CONSOLIDAMENTO | | TOTALE CONSOLIDATO AL 31/12/2022 |
|--|-------------------|----------------|--------------------------------|------------------------------|----------------|----------------------------------|
| | | | | ELISIONE PARTECIPAZIONE | ALTRE ELISIONI | |
| B) COSTI OPERATIVI | | | | | | |
| VIII. COSTI DEL PERSONALE | | | | | | |
| 1) Costi del personale dedicato alla ricerca e alla didattica: | | | | | | |
| a) docenti / ricercatori | 31.120.133 | | 31.120.133 | | | 31.120.133 |
| b) collaborazioni scientifiche (collaboratori, assegnisti, ecc) | 1.754.346 | | 1.754.346 | | | 1.754.346 |
| c) docenti a contratto | 460.972 | | 460.972 | | | 460.972 |
| d) esperti linguistici | 0 | | 0 | | | 0 |
| e) altro personale dedicato alla didattica e alla ricerca | 806.706 | | 806.706 | | | 806.706 |
| TOTALE 1) Costi del personale dedicato alla ricerca e alla didattica: | 34.142.157 | | 34.142.157 | | | 34.142.157 |
| 2) Costi del personale dirigente e tecnico amministrativo | 8.517.921 | 519.775 | 9.037.696 | | | 9.037.696 |
| TOTALE VIII. COSTI DEL PERSONALE | 42.660.078 | 519.775 | 43.179.853 | | | 43.179.853 |
| IX. COSTI DELLA GESTIONE CORRENTE | | | | | | |
| 1) Costi per sostegno agli studenti | 19.621.437 | 76.615 | 19.698.052 | | | 19.698.052 |
| 2) Costi per il diritto allo studio | 8.636.663 | | 8.636.663 | -8.636.663 | | 0 |
| 3) Costi per la ricerca e l'attività editoriale | 241.894 | | 241.894 | | | 241.894 |
| 4) Trasferimenti a partner di progetti coordinati | 0 | | 0 | | | 0 |
| 5) Acquisto materiale consumo per laboratori | 1.569.726 | | 1.569.726 | | | 1.569.726 |
| 6) Variazione rimanenze di materiale di consumo per laboratori | 0 | | 0 | | | 0 |
| 7) Acquisto di libri, periodici e materiale bibliografico | 546.429 | | 546.429 | | | 546.429 |



UNIVERSITÀ degli STUDI "MAGNA GRAECIA" di CATANZARO

COLLEGIO DEI REVISORI DEI CONTI

| | | | | | | |
|---|--------------------|------------------|--------------------|-------------------|----------|--------------------|
| 8) Acquisto di servizi e collaborazioni tecnico gestionali | 22.532.587 | 606.584 | 23.139.171 | -138.334 | | 23.000.837 |
| 9) Acquisto altri materiali | 667.174 | 16.582 | 683.756 | | | 683.756 |
| 10) Variazione delle rimanenze di materiali | 357.188 | | 357.188 | | | 357.188 |
| 11) Costi per godimento beni di terzi | 836.553 | 55.709 | 892.262 | | | 892.262 |
| 12) Altri costi | 1.090.384 | 83.530 | 1.173.914 | | | 1.173.914 |
| TOTALE IX. COSTI DELLA GESTIONE CORRENTE | 56.100.036 | 839.020 | 56.939.056 | -8.774.997 | | 48.164.059 |
| X. AMMORTAMENTI E SVALUTAZIONI | | | | | | |
| 1) Ammortamenti immobilizzazioni immateriali | 83.687 | | 83.687 | | | 83.687 |
| 2) Ammortamenti immobilizzazioni materiali | 9.536.704 | 4.958 | 9.541.662 | | | 9.541.662 |
| 3) Svalutazione immobilizzazioni | 0 | | | | | 0 |
| 4) Svalutazioni dei crediti compresi nell'attivo circolante e nelle disponibilità liquide | 0 | | | | | 0 |
| TOTALE X. AMMORTAMENTI E SVALUTAZIONI | 9.620.391 | 4.958 | 9.625.350 | | | 9.625.350 |
| XI. ACCANTONAMENTI PER RISCHI E ONERI | | | | | | |
| | 1.157.371 | 1.492.619 | 2.649.990 | | | 2.649.990 |
| XII. ONERI DIVERSI DI GESTIONE | | | | | | |
| | 895.089 | 6.059.896 | 6.954.985 | | | 6.954.985 |
| TOTALE COSTI (B) | 110.432.965 | 8.916.269 | 119.349.234 | -8.774.997 | 0 | 110.574.237 |

La quota complessiva di costi elisi si riferisce alla quota di trasferimento dell'Ateneo per la gestione del Diritto allo Studio ed altri servizi affidati alla Fondazione UMG che viene eliminata in quanto costo interno.

La voce 8) *Acquisto di servizi e collaborazioni tecnico gestionali* del Bilancio Consolidato dell'Ateneo è stata incrementata nell'operazione di pre-consolidamento di euro 36.667 corrispondente al costo per contributo erogato alla Fondazione UMG per il servizio di trasporto interno.

DIFFERENZA TRA PROVENTI E COSTI OPERATIVI (A - B)

| CONTO ECONOMICO | UNIVERSITA' | FONDAZIONE | TOTALE AGGREGATO AL 31/12/2022 | RETTIFICHE DI CONSOLIDAMENTO | | TOTALE CONSOLIDATO AL 31/12/2022 |
|---|-------------|------------|--------------------------------|------------------------------|----------------|----------------------------------|
| | | | | ELISIONE PARTECIPAZIONE | ALTRE ELISIONI | |
| DIFFERENZA TRA PROVENTI E COSTI OPERATIVI (A - B) | 7.145.175 | -110 | 7.145.065 | 0 | | 7.145.065 |



UNIVERSITÀ degli STUDI "MAGNA GRÆCIA" di CATANZARO

COLLEGIO DEI REVISORI DEI CONTI

A) PROVENTI E ONERI FINANZIARI

| CONTO ECONOMICO | UNIVERSITA' | FONDAZIONE | TOTALE AGGREGATO AL 31/12/2022 | RETTIFICHE DI CONSOLIDAMENTO | | TOTALE CONSOLIDATO AL 31/12/2022 |
|---|----------------|--------------|--------------------------------|------------------------------|----------------|----------------------------------|
| | | | | ELISIONE PARTECIPAZIONE | ALTRE ELISIONI | |
| C) PROVENTI E ONERI FINANZIARI | | | | | | |
| 1) Proventi finanziari | 1.192 | 3.833 | 5.025 | | | 5.025 |
| 2) Interessi ed altri oneri finanziari | 27.006 | 60 | 27.066 | | | 27.066 |
| 3) Utili e perdite su cambi | -155 | | -155 | | | -155 |
| TOTALE PROVENTI E ONERI FINANZIARI (C) | -25.969 | 3.773 | -22.196 | | | -22.196 |

Il totale consolidato coincide con il totale aggregato, pari alla somma algebrica dei saldi dei due bilanci da consolidare.

B) RETTIFICHE DI VALORE DI ATTIVITA' FINANZIARIE

| CONTO ECONOMICO | UNIVERSITA' | FONDAZIONE | TOTALE AGGREGATO AL 31/12/2020 | RETTIFICHE DI CONSOLIDAMENTO | | TOTALE CONSOLIDATO AL 31/12/2020 |
|---|----------------|------------|--------------------------------|------------------------------|----------------|----------------------------------|
| | | | | ELISIONE PARTECIPAZIONE | ALTRE ELISIONI | |
| D) RETTIFICHE DI VALORE DI ATTIVITA' FINANZIARIE | | | | | | |
| 1) Rivalutazioni | 0 | | 0 | | | 0 |
| 2) Svalutazioni | 62.462 | | 62.462 | | | 62.462 |
| TOTALE RETTIFICHE DI VALORE DI ATTIVITA' FINANZIARIE (D) | -62.462 | 0 | -62.462 | | | -62.462 |

Il totale consolidato coincide con il totale aggregato. Non sono state operate elisioni.

C) PROVENTI E ONERI STRAORDINARI

| CONTO ECONOMICO | UNIVERSITA' | FONDAZIONE | TOTALE AGGREGATO AL 31/12/2022 | RETTIFICHE DI CONSOLIDAMENTO | | TOTALE CONSOLIDATO AL 31/12/2022 |
|--|----------------|------------|--------------------------------|------------------------------|----------------|----------------------------------|
| | | | | ELISIONE PARTECIPAZIONE | ALTRE ELISIONI | |
| E) PROVENTI E ONERI STRAORDINARI | | | | | | |
| 1) Proventi | 512.811 | | 512.811 | | | 512.811 |
| 2) Oneri | 29.619 | | 29.619 | | | 29.619 |
| PROVENTI E ONERI STRAORDINARI (D) | 483.192 | | 483.192 | | | 483.192 |

 21



UNIVERSITÀ degli STUDI "MAGNA GRÆCIA" di CATANZARO

COLLEGIO DEI REVISORI DEI CONTI

Il Collegio evidenzia che la normativa attualmente in vigore per gli schemi di bilancio delle Università, non ha ancora recepito le disposizioni di cui al D.Lgs n. 139/2015 che ha aggiornato i nuovi principi contabili e apportato delle modifiche agli schemi di bilancio. In seguito a tali modifiche è stata eliminata la sezione straordinaria del Bilancio (voci E.20 Proventi straordinari, E. 21 Oneri straordinari, ed il "Totale delle partite straordinarie"). Le componenti di costo o di ricavo di natura straordinaria, in applicazione del principio contabile OIC 12, devono essere ricollocate nelle rispettive aree di competenza delle voci ordinarie.

Le informazioni sulle poste straordinarie devono essere illustrate in Nota integrativa.

Dall'esame della Nota Integrativa del Bilancio della Fondazione che, invece, ha adottato le novità imposte dalla modifica dei principi contabili, non si evincono partite di natura straordinaria avvenute nell'esercizio e contabilizzate nelle rispettive aree delle voci ordinarie.

D) IMPOSTE SUL REDDITO D'ESERCIZIO

| CONTO ECONOMICO | UNIVERSITA' | FONDAZIONE | TOTALE AGGREGATO AL 31/12/2022 | RETTIFICHE DI CONSOLIDAMENTO | | TOTALE CONSOLIDATO AL 31/12/2022 |
|---|-------------|------------|--------------------------------|------------------------------|----------------|----------------------------------|
| | | | | ELISIONE PARTECIPAZIONE | ALTRE ELISIONI | |
| Risultato prima delle imposte (A - B + - C + - D + - E) | 7.602.398 | 3.663 | 7.606.061 | 0 | | 7.606.061 |
| F) IMPOSTE SUL REDDITO DELL'ESERCIZIO CORRENTI, DIFFERITE, ANTICIPATE | 2.682.339 | 3.663 | 2.686.002 | | | 2.686.002 |

Anche per il valore delle imposte sul reddito, il totale consolidato coincide con il totale aggregato. Le imposte della Fondazione si riferiscono esclusivamente all'IRAP, calcolata con il metodo retributivo, analogamente alle imposte liquidate dall'Ateneo. Le operazioni di elisione, avendo ad oggetto reciprocamente oneri (per l'Ateneo) e proventi (per la Fondazione) di natura istituzionale, che non rientrano quindi nelle attività di natura commerciale dalle quali possono emergere imponibili di natura fiscale, non modificano le imposte consolidate del gruppo università.

RISULTATO DI ESERCIZIO

| CONTO ECONOMICO | UNIVERSITA' | FONDAZIONE | TOTALE AGGREGATO AL 31/12/2022 | RETTIFICHE DI CONSOLIDAMENTO | | TOTALE CONSOLIDATO AL 31/12/2022 |
|--------------------------|-------------|------------|--------------------------------|------------------------------|----------------|----------------------------------|
| | | | | ELISIONE PARTECIPAZIONE | ALTRE ELISIONI | |
| RISULTATO DELL'ESERCIZIO | 4.920.059 | 0 | 4.920.059 | | | 4.920.059 |

 22



UNIVERSITÀ degli STUDI “MAGNA GRÆCIA” di CATANZARO

COLLEGIO DEI REVISORI DEI CONTI

Avendo registrato esclusivamente operazione di elisione, che per definizione non incidono sul risultato dell'esercizio, il risultato consolidato è pari alla sommatoria degli utili di esercizio risultanti dai bilanci dell'Università e della Fondazione.

OSSERVAZIONI E RACCOMANDAZIONI FINALI

Il Collegio osserva che i dati contabili dei conti reciproci relativi ai crediti/debiti, oneri/proventi e risconti attivi/passivi tra la Fondazione UMG e la contabilità di UNICZ si riconciliano tranne che per il valore del Risconto Attivo dell'Ateneo per oneri verso la Fondazione per il contributo inerente al servizio di trasporto interno al Campus per il quale sono state operate scritture di pre-consolidamento al fine della riconciliazione dei saldi.

Alla luce delle risultanze della sopra indicata attività di revisione e dell'esame della relativa documentazione, tenuto conto della Relazione del Collegio dei Revisori della Fondazione UMG al Bilancio d'esercizio 2022, il Collegio rende la prescritta relazione a norma del regolamento di Ateneo e, conclusivamente, nel dare atto che:

- Il Bilancio Consolidato è stato redatto in conformità alle disposizioni contenute nel D. Lgs n. 91/2011 ai principi di consolidamento e agli schemi di Stato Patrimoniale e Conto Economico fissati con Decreto interministeriale n. 248 del 11.04.2016;
- La valutazione delle poste di bilancio è conforme alla suddetta normativa, ai Principi contabili nazionali e alle disposizioni dettate dal codice civile;
- L'Ateneo ha fornito alla Fondazione UMG le indicazioni in merito ai principi contabili da seguire per la predisposizione del Bilancio da consolidare e agli schemi di bilancio fissati con decreto n. 248 del 11/04/2016 e la Fondazione UMG ha trasmesso i prospetti di Stato Patrimoniale e di Conto Economico utili al consolidamento del Bilancio del Gruppo Università redatti secondo i criteri e gli schemi di Bilancio richiesti dall'Ateneo;
- Sono state rispettate le regole contabili previste per il consolidamento dei Bilanci appartenenti all'area di consolidamento. In particolare è stata adottata la regola del consolidamento integrale, per come disciplinato dall'art. 31 del D.lgs 127/91;
- Il Bilancio consolidato si chiude con un utile di esercizio e anche dal punto finanziario il gruppo università non presenta delle criticità;
- Ha verificato la corrispondenza delle risultanze del Bilancio Consolidato con la contabilità dell'Ateneo e con il Bilancio della Fondazione UMG;



UNIVERSITÀ degli STUDI "MAGNA GRÆCIA" di CATANZARO

COLLEGIO DEI REVISORI DEI CONTI

ESPRIME PARERE FAVOREVOLE

all'approvazione del Bilancio Consolidato dell'Università degli Studi Magna Graecia di Catanzaro relativo all'esercizio 2022.

I Consiglieri

Dott. Paolo Levato

Dott. Marco Pisano

Firma valida

Firmato digitalmente da Marco Pisano
Data: 11.10.2023 11:24:43 CEST
Organizzazione: UNIVERSITA' DEGLI
STUDI DI FERRARA/00434690384

**Il Presidente
Dott. Luca Matarese**